
Sicherheitsbericht 2014

Regensburg, den 28. Februar 2015



Polizeipräsidium Oberpfalz
Bajuwarenstraße 2c, 93053 Regensburg





Impressum

Herausgeber: Polizeipräsidium Oberpfalz

Hausanschrift: Bajuwarenstraße 2c, 93053 Regensburg

Erreichbarkeit: 0941/506-0

E-Mail: pp-opf@polizei.bayern.de

Internet: www.polizei-oberpfalz.de

Autoren: KOK Michl, Sachgebiet E 3 - Kriminalitätsbekämpfung
PHK Schießl, Sachgebiet E 2 - Ordnungs- und Schutzaufgaben
PHK Lermer, Sachgebiet E 2 - Verkehr
PHK Brünsteiner, Sachgebiet E 2 - Verkehr

Druck: Polizeipräsidium Oberpfalz, Präsidialbüro

Nachdruck oder Weiterverbreitung komplett oder in Auszügen ist nur unverändert mit Quellenangabe zulässig. Bei Nachdruck oder Weiterverbreitung von Daten Dritter sind deren Copyrightregelungen zu beachten.





Inhaltsverzeichnis

INHALTSVERZEICHNIS	4
1. REGIERUNGSBEZIRK OBERPFALZ	11
1.1 Strukturdaten	11
Strukturdaten der Oberpfalz	11
1.2 Kriminalitätslage.....	12
1.2.1 Gesamtentwicklung	12
1.2.2 Deliktsverteilung	13
1.2.3 Aufklärungsquote.....	14
1.2.4 Häufigkeitszahl	15
1.2.5 Tatverdächtige	16
1.2.5.1 Gesamttatverdächtige	16
1.2.5.2 Altersstruktur	18
1.2.5.3 Altersgruppen	20
1.2.5.3.1 Kinder	20
1.2.5.3.2 Jugendliche	20
1.2.5.3.3 Heranwachsende.....	21
1.2.5.3.4 Erwachsene	21
1.2.5.4 Anteil der Tatverdächtigen unter Alkoholeinfluss bei ausgewählten Deliktsbereichen	22
1.2.6 Opfer.....	23
1.2.6.1 Opfer gesamt.....	23
1.2.6.2 Altersstruktur	24
1.2.6.3 Deliktsbereiche	25
1.2.6.4 Opfer-Tatverdächtigen-Beziehung	26
1.2.7 Materieller Schaden.....	27
1.2.7.1 Vermögens- und Beuteschaden.....	27
1.2.7.2 Sachschaden.....	28
1.2.8 Deliktsbereiche der allgemeinen Kriminalität	29
1.2.8.1 Gewaltkriminalität	29
1.2.8.1.1 Tötungsdelikte	31
1.2.8.1.2 Raubdelikte.....	33
1.2.8.1.3 Gefährliche und schwere Körperverletzung	36
1.2.8.1.4 Schwere sexuelle Nötigung / Vergewaltigung.....	37
1.2.8.2 Straßenkriminalität.....	39
1.2.8.3 Diebstahlskriminalität.....	41
1.2.8.3.1 Diebstahlskriminalität allgemein	41
1.2.8.3.2 Deliktsverteilung	43
1.2.8.3.3 Wohnungseinbruchdiebstahl	46
1.2.8.4 Vermögens- und Fälschungsdelikte	48
1.2.8.4.1 Vermögens- und Fälschungsdelikte allgemein	48
1.2.8.4.2 Betrug	50
1.2.8.5 Rauschgiftkriminalität	52
1.2.8.5.1 Rauschgiftkriminalität allgemein	52
1.2.8.5.2 Deliktsverteilung	53
1.2.8.5.3 Problematik Crystal Speed	56
1.2.8.5.4 Drogentote	57
1.2.8.6 Gemeingefährliche Straftaten.....	58



1.2.8.7 Cybercrime	59
1.2.8.8 Sonstige Phänomene und besondere Ereignisse	60
1.2.8.8.1 Gewalt gegen Polizeibeamte.....	60
1.2.8.8.2 Häusliche Gewalt.....	62
1.2.9 Staatsschutzdelikte.....	64
1.2.9.1 Allgemein	64
1.2.9.2 Politisch motivierte Kriminalität – „links“	65
1.2.9.3 Politisch motivierte Kriminalität – „rechts“	65
1.2.9.4 Politisch motivierte Kriminalität – „Ausländer“	65
1.2.9.5 Sonstige Staatsschutzdelikte	66
1.2.9.6 Veranstaltungen / Ereignisse / Aktionen	66
1.2.10 Fahndung	69
1.2.10.1 Schleierfahndung.....	69
1.2.10.2 Tätigkeiten	71
1.2.11 Prävention	76
1.2.11.1 Prävention als polizeiliche Aufgabe.....	76
1.2.11.2 Präventionsmaßnahmen des PP Oberpfalz	76
1.2.11.3 Suchtprävention.....	77
1.2.11.4 Puppenbühne Weiden	77
1.3. Verkehrslagebild.....	78
1.3.1 Verkehrsunfallentwicklung.....	78
1.3.1.1 Verkehrsunfälle gesamt.....	79
1.3.1.2 Autobahnunfälle.....	85
1.3.1.3 Schulwegunfälle	86
1.3.1.4 Verkehrsunfallflucht.....	87
1.3.1.5 Wildunfälle	88
1.3.2 Hauptunfallursachen.....	90
1.3.2.1 Alkoholunfälle	92
1.3.2.2 Geschwindigkeitsunfälle	93
1.3.3 Risikogruppen.....	94
1.3.3.1 Kinder	94
1.3.3.2 Junge Erwachsene	95
1.3.3.3 Senioren	98
1.3.3.4 Motorradfahrer.....	100
1.3.3.5 Radfahrer.....	103
1.3.3.6 Fußgänger	105
1.3.4 Verkehrsüberwachung.....	107
1.3.4.1 Technische Verkehrsüberwachung	107
1.3.4.2 Alkoholdelikte und Drogenfahrten	109
1.4. Veranstaltungen	110
1.4.1 Versammlungen	110
1.4.1.1 Versammlungen / Aufzüge am 19.07.2014 in Regensburg "Friedensmarsch für Palästina" und "Free Gaza from Hamas"	110
1.4.2 Größere Sportveranstaltungen.....	112
1.4.2.1 Arber- Radmarathon am Sonntag, 27.07.2014	112
1.4.3 Fußball 3. Liga.....	113
1.4.3.1 Polizeiliche Betreuung der Heimspiele des SSV Jahn Regensburg	113
1.4.3.2 Fußballspiel der 3. Liga SSV Jahn Regensburg gegen FC Hansa Rostock am So., 23.02.2014, 14 Uhr, in Regensburg	113
1.4.3.3 Fußballspiel der 3. Liga SSV Jahn Regensburg gegen FC Hansa Rostock am So., 23.08.2014, 14:00 Uhr, in Regensburg	113
1.4.4 sonstige Veranstaltungen.....	115
1.4.4.1 Deutscher Katholikentag in Regensburg.....	115
1.4.4.2 Rossmarkt Berching	116
1.4.4.3 Chinesenfasching in Dietfurt	117



1.4.4.4	185. Diözesanwallfahrt von Regensburg nach Altötting (Einsatzleitung: PP Oberpfalz)	117
1.4.4.5	G.O.N.D. in Rieden/Kreuth	118
2.1	Amberg	119
2.1.1	Strukturdaten	119
2.1.2	Kriminalitätslage	120
2.1.2.1	Gesamtstraftaten und Aufklärungsquote	120
2.1.2.2	10-Jahres-Vergleich	120
2.1.2.3	Deliktsverteilung	120
2.1.2.4	Deliktsbereiche	121
2.1.2.5	Tatverdächtige	124
2.1.2.5.1	Insgesamt	124
2.1.2.5.2	Kinder und Jugendkriminalität	124
2.1.3	Verkehrslage	125
2.1.3.1	Verkehrsunfälle gesamt	125
2.1.3.2	Alkoholunfälle	125
2.1.3.3	Geschwindigkeitsunfälle	126
2.1.3.4	Schulwegunfälle	126
2.1.3.5	Unfälle mit Radfahrern	127
2.1.3.6	Verkehrsunfälle je 1.000 Einwohner	128
2.2	Regensburg	129
2.2.1	Strukturdaten	129
2.2.2	Kriminalitätslage	130
2.2.2.1	Gesamtstraftaten und Aufklärungsquote	130
2.2.2.2	10-Jahres-Vergleich	130
2.2.2.3	Deliktsverteilung	130
2.2.2.4	Deliktsbereiche	131
2.2.2.5	Tatverdächtige	134
2.2.2.5.1	Insgesamt	134
2.2.2.5.2	Kinder und Jugendkriminalität	134
2.2.3	Verkehrslage	135
2.2.3.1	Verkehrsunfälle gesamt	135
2.2.3.2	Alkoholunfälle	135
2.2.3.3	Geschwindigkeitsunfälle	136
2.2.3.4	Schulwegunfälle	136
2.2.3.5	Unfälle mit Radfahrern	137
2.2.3.6	Verkehrsunfälle je 1.000 Einwohner	138
2.3	Stadt Weiden i.d.OPf.	139
2.3.1	Strukturdaten	139
2.3.2	Kriminalitätslage	140
2.3.2.1	Gesamtstraftaten und Aufklärungsquote	140
2.3.2.2	10-Jahres-Vergleich	140
2.3.2.3	Deliktsverteilung	140
2.3.2.4	Deliktsbereiche	141
2.3.2.5	Tatverdächtige	144
2.3.2.5.1	Insgesamt	144
2.3.2.5.2	Kinder und Jugendkriminalität	144
2.3.3	Verkehrslage	145
2.3.3.1	Verkehrsunfälle gesamt	145
2.3.3.2	Alkoholunfälle	145
2.3.3.3	Geschwindigkeitsunfälle	146
2.3.3.4	Schulwegunfälle	146
2.3.3.5	Unfälle mit Radfahrern	147
2.2.3.6	Verkehrsunfälle je 1.000 Einwohner	148



2.4 Landkreis Amberg - Sulzbach	149
2.4.1 Strukturdaten	149
Strukturdaten	149
Landkreis Amberg-Sulzbach	149
2.4.2 Kriminalitätslage	150
2.4.2.1 Gesamtstraftaten und Aufklärungsquote	150
2.4.2.2 10-Jahres-Vergleich	150
2.4.2.3 Deliktsverteilung	150
2.4.2.4 Deliktsbereiche	151
2.4.2.5 Tatverdächtige	154
2.4.2.5.1 Insgesamt	154
2.4.2.5.2 Kinder und Jugendkriminalität	154
2.4.2.6 Gemeinden	155
2.4.3 Verkehrslage	156
2.4.3.1 Verkehrsunfälle gesamt	156
2.4.3.2 Alkoholunfälle	156
2.4.3.3 Geschwindigkeitsunfälle	157
2.4.3.4 Schulwegunfälle	157
2.4.3.5 Verkehrsunfälle je 1.000 Einwohner	158
2.5 Landkreis Cham	159
2.5.1 Strukturdaten	159
Strukturdaten Landkreis Cham	159
2.5.2 Kriminalitätslage	160
2.5.2.1 Gesamtstraftaten und Aufklärungsquote	160
2.5.2.2 10-Jahres-Vergleich	160
2.5.2.3 Deliktsverteilung	160
2.5.2.4 Deliktsbereiche	161
2.5.2.5 Tatverdächtige	164
2.5.2.5.1 Insgesamt	164
2.5.2.5.2 Kinder und Jugendkriminalität	164
2.5.2.6 Gemeinden	165
2.5.3 Verkehrslage	167
2.5.3.1 Verkehrsunfälle gesamt	167
2.5.3.2 Alkoholunfälle	167
2.5.3.3 Geschwindigkeitsunfälle	168
2.5.3.4 Schulwegunfälle	168
2.5.3.5 Verkehrsunfälle je 1.000 Einwohner	169
2.6 Landkreis Neumarkt i.d.OPf.	170
2.6.1 Strukturdaten	170
Strukturdaten Landkreis Neumarkt	170
2.6.2 Kriminalitätslage	171
2.6.2.1 Gesamtstraftaten und Aufklärungsquote	171
2.6.2.2 10-Jahres-Vergleich	171
2.6.2.3 Deliktsverteilung	171
2.6.2.4 Deliktsbereiche	172
2.6.2.5 Tatverdächtige	175
2.6.2.5.1 Insgesamt	175
2.6.2.5.2 Kinder und Jugendkriminalität	175
2.6.2.6 Gemeinden	176
2.6.3 Verkehrslage	177
2.6.3.1 Verkehrsunfälle gesamt	177
2.6.3.2 Alkoholunfälle	177
2.6.3.3 Geschwindigkeitsunfälle	178
2.6.3.4 Schulwegunfälle	178
2.6.3.5 Verkehrsunfälle je 1.000 Einwohner	179



2.7 Landkreis Neustadt a. d. Waldnaab	180
2.7.1 Strukturdaten	180
Strukturdaten	180
Landkreis Neustadt an der Waldnaab	180
2.7.2 Kriminalitätslage	181
2.7.2.1 Gesamtstraftaten und Aufklärungsquote.....	181
2.7.2.2 10-Jahres-Vergleich	181
2.7.2.3 Deliktsverteilung	181
2.7.2.4 Deliktsbereiche	182
2.7.2.5 Tatverdächtige.....	185
2.7.2.5.1 Insgesamt.....	185
2.7.2.5.2 Kinder und Jugendkriminalität	185
2.7.2.6 Gemeinden	186
2.7.3 Verkehrslage	188
2.7.3.1 Verkehrsunfälle gesamt.....	188
2.7.3.2 Alkoholunfälle	188
2.7.3.3 Geschwindigkeitsunfälle	189
2.7.3.4 Schulwegunfälle	189
2.7.3.5 Verkehrsunfälle je 1.000 Einwohner.....	190
2.8 Landkreis Regensburg	191
2.8.1 Strukturdaten	191
Strukturdaten	191
Landkreis Regensburg	191
2.8.2 Kriminalitätslage	192
2.8.2.1 Gesamtstraftaten und Aufklärungsquote.....	192
2.8.2.2 10-Jahres-Vergleich	192
2.8.2.3 Deliktsverteilung	192
2.8.2.4 Deliktsbereiche	193
2.8.2.5 Tatverdächtige.....	196
2.8.2.5.1 Insgesamt.....	196
2.8.2.5.2 Kinder und Jugendkriminalität	196
2.8.2.6 Gemeinden	197
2.8.3 Verkehrslage	199
2.8.3.1 Verkehrsunfälle gesamt.....	199
2.8.3.2 Alkoholunfälle	199
2.8.3.3 Geschwindigkeitsunfälle	200
2.8.3.4 Schulwegunfälle	200
2.8.3.5 Verkehrsunfälle je 1.000 Einwohner.....	201
2.9 Landkreis Schwandorf	202
2.9.1 Strukturdaten	202
Strukturdaten	202
Landkreis Schwandorf	202
2.9.2 Kriminalitätslage	203
2.9.2.1 Gesamtstraftaten und Aufklärungsquote.....	203
2.9.2.2 10-Jahres-Vergleich	203
2.9.2.3 Deliktsverteilung	203
2.9.2.4 Deliktsbereiche	204
2.9.2.5 Tatverdächtige.....	207
2.9.2.5.1 Insgesamt.....	207
2.9.2.5.2 Kinder und Jugendkriminalität	207
2.9.2.6 Gemeinden	208
2.9.3 Verkehrslage	210
2.9.3.1 Verkehrsunfälle gesamt.....	210
2.9.3.2 Alkoholunfälle	210
2.9.3.3 Geschwindigkeitsunfälle	211



2.9.3.4 Schulwegunfälle	211
2.9.3.5 Verkehrsunfälle je 1.000 Einwohner.....	212
2.10 Landkreis Tirschenreuth	213
2.10.1 Strukturdaten	213
Strukturdaten	213
Landkreis Neustadt an der Waldnaab	213
2.10.2 Kriminalitätslage	214
2.10.2.1 Gesamtstraftaten und Aufklärungsquote.....	214
2.10.2.2 10-Jahres-Vergleich	214
2.10.2.3 Deliktsverteilung	214
2.10.2.4 Deliktsbereiche	215
2.10.2.5 Tatverdächtige.....	218
2.10.2.5.1 Insgesamt.....	218
2.10.2.5.2 Kinder und Jugendkriminalität.....	218
2.10.2.6 Gemeinden	219
2.10.3 Verkehrslage	220
2.10.3.1 Verkehrsunfälle gesamt.....	220
2.10.3.2 Alkoholunfälle	220
2.10.3.3 Geschwindigkeitsunfälle	221
2.10.3.4 Schulwegunfälle	221
2.10.3.5 Verkehrsunfälle je 1.000 Einwohner.....	222



Vorwort

Sehr geehrte Damen und Herren,

im Berichtsjahr 2014 wurden im Regierungsbezirk Oberpfalz insgesamt 4.513 Straftaten pro 100.000 Einwohner zur polizeilichen Kriminalstatistik gemeldet.



Somit ist die Oberpfalz in der Kriminalitätshäufigkeit deutlich weniger belastet, als dies im ohnehin schon sehr guten bayernweiten Durchschnitt mit 5.164 Straftaten pro 100.000 Einwohner der Fall ist.

Sorge bereiten uns aber die Wohnungseinbrüche. Trotz intensiver Bemühungen mussten die Oberpfälzer Bürgerinnen und Bürger deutliche Steigerungen hinnehmen. Wir werden alles tun, um diesem besonders sicherheitsrelevanten Deliktsbereich künftig noch intensiver entgegen zu treten. Unabdingbar ist hier aber eine enge Allianz mit unserer Bevölkerung. Ein wachsames Auge, nicht nur auf das eigene Heim, sondern bei Bedarf auch auf das des Nachbarn, die Bereitschaft, bei verdächtigen Wahrnehmungen sofort die Polizei zu verständigen oder auch der Einsatz von technischen Sicherungen sind einige Beispiele dafür, wie sich jeder einzelne Bürger schützen kann bzw. helfen kann, erfolgreich gegen Einbrecher vorzugehen. Auf diese Hilfe sind wir angewiesen.

Ein weiterer Schwerpunkt gilt der Bekämpfung der Rauschgiftkriminalität. Hier konnten wir im zurückliegenden Jahr deutliche Erfolge erzielen, was sich in erkennbar gestiegenen Fallzahlen widerspiegelt. Wir erhoffen uns dadurch neben der Eindämmung des Drogenkonsums auch positive Auswirkungen auf die Eigentumskriminalität, die nach wie vor den größten Anteil an der Gesamtkriminalität ausmacht. Immer wieder zeigt sich, dass Drogenabhängige ihre Sucht durch Delikte der Eigentumskriminalität finanzieren.

Im Bereich der Verkehrsunfälle konnte eine positive Entwicklung verzeichnet werden. Die Zahl der Unfälle verringerte sich im Jahr 2014 leicht um 0,3 % (88 Unfälle) von 31.736 auf 31.648. Die Zahl der Verkehrstoten sank von 79 in 2013 auf 61 und damit um 22,8 %. Dies stellt einen historischen Tiefstand seit Einführung der Statistik im Jahr 1954 dar. Auch bei den Alkohol- und Geschwindigkeitsunfällen sind solche Rückgänge zu verzeichnen, die den niedrigsten Wert der letzten zehn Jahre ergeben.

Gerold Mahlmeister
Polizeipräsident



1. Regierungsbezirk Oberpfalz

1.1 Strukturdaten



Strukturdaten der Oberpfalz	
Einwohner	1.077.991
davon:	
Junge Erwachsene (18 bis 24 Jahre)	91.718
Senioren (65 Jahre und älter)	207.151
Ausländeranteil (%)	5,2
Fläche (qkm)	9.690,2
Kfz-Bestand	859.176
Straßenbestand (km)	5.593,0
davon:	
Bundesautobahn	336,5
Bundesstraßen	788,2
Staatsstraßen	1.980,0
Kreisstraßen	2.488,3



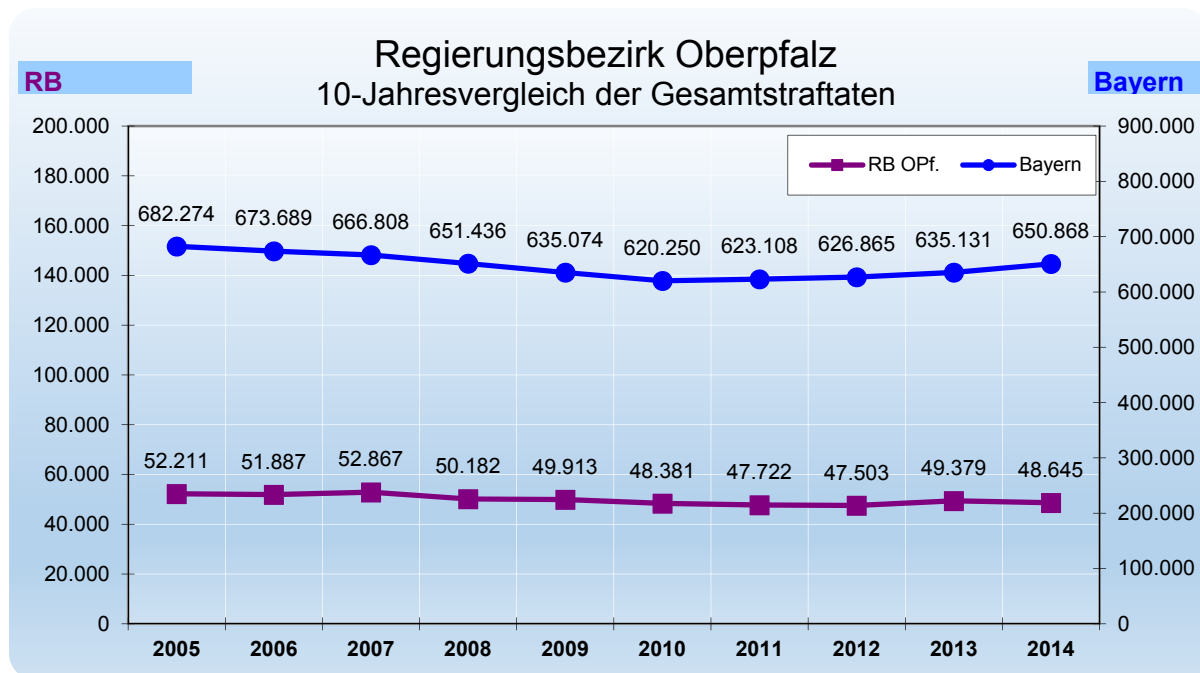
1.2 Kriminalitätslage

1.2.1 Gesamtentwicklung

Im Jahr 2014 wurden im Bereich des Regierungsbezirkes Oberpfalz insgesamt **48.645 Straftaten**¹ zur Polizeilichen Kriminalstatistik gemeldet.

Im Vergleich zum Vorjahr bedeutet dies einen Rückgang um 1,5 % bzw. 734 Fälle. Seit dem Jahr 2009 bewegen sich die Fallzahlen somit stabil unter der Marke von 50.000 Straftaten.

In Bayern ist dagegen ein Anstieg der Fallzahlen um 2,5 % bzw. 15.737 Fälle auf nunmehr insgesamt 650.868 Straftaten zu verzeichnen. Die Anzahl der Gesamtstraftaten hat somit erstmals seit 2008 wieder die Marke von 650.000 Fälle überstiegen.



¹ Straftaten nach dem Strafgesetzbuch und den strafrechtlichen Nebengesetzen - ohne Verkehrs- und Staatsschutzdelikte. Die statistische Erfassung eines Falles erfolgt nach Abschluss der polizeilichen Ermittlungen mit Abgabe an die Justiz. Sie berücksichtigt damit die zu diesem Zeitpunkt bekannten Daten.



1.2.2 Deliktsverteilung

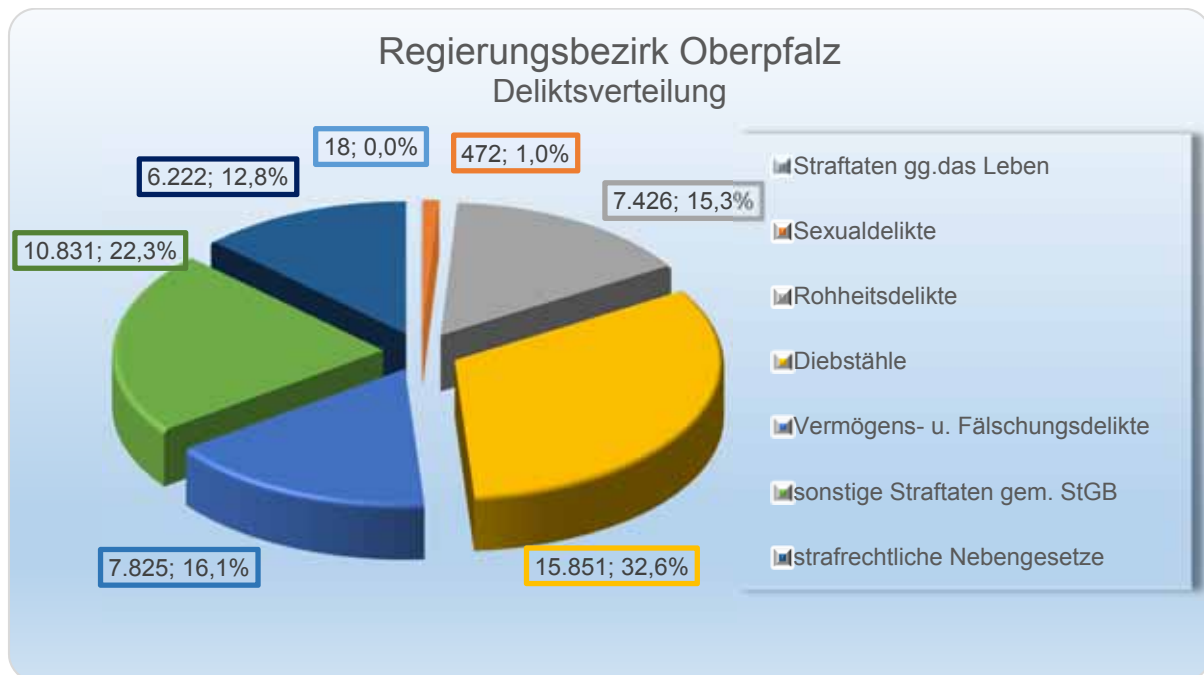
Mit nur 18 Fällen nehmen die Straftaten gegen das Leben weniger als 0,1 % und die Sexualdelikte exakt 1 % der Gesamtkriminalität des Regierungsbezirks Oberpfalz ein.

Den größten Anteil weisen die Diebstahlsdelikte mit 32,6 % auf.

Die Vermögens- und Fälschungsdelikte liegen bei 16,1 %.

Die Rohheitsdelikte (z.B. Raub, Körperverletzung) stellen einen Anteil von 15,3 % an der Gesamtkriminalität.

Die sonstigen Straftaten gem. dem Strafgesetzbuch nehmen 22,3 % an der Gesamtkriminalität ein und die Delikte nach den strafrechtlichen Nebengesetzen wie z.B. nach dem Waffengesetz oder Betäubungsmittelgesetz etc. 12,8 %.





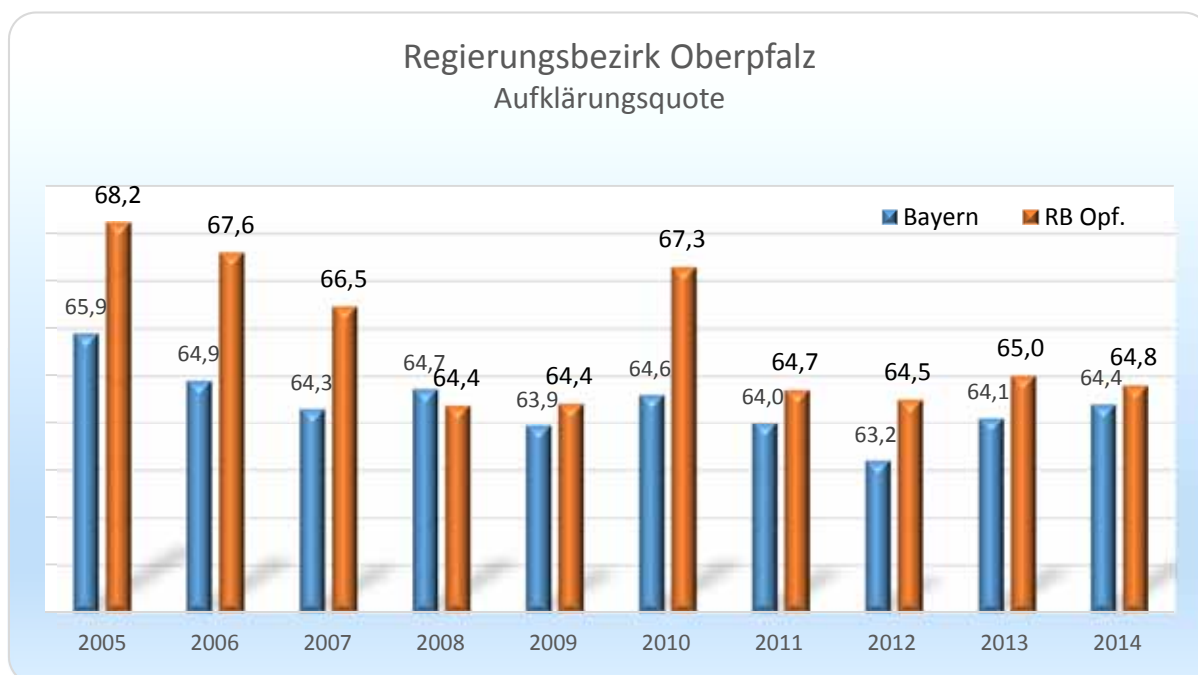
1.2.3 Aufklärungsquote

Von den insgesamt 48.645 zur PKS gemeldeten Straftaten konnten 31.499 Fälle geklärt und dazu 22.757 Tatverdächtige ermittelt werden.

Dies entspricht einer Aufklärungsquote² von 64,8 %.

Die Aufklärungsquote ist gegenüber dem Vorjahr um 0,2 Prozentpunkte gesunken, liegt aber wie bereits in den Vorjahren über dem bayernweiten Wert.

In Bayern stieg die Aufklärungsquote im Vergleich zum Vorjahr um 0,3 % auf 64,4 %.



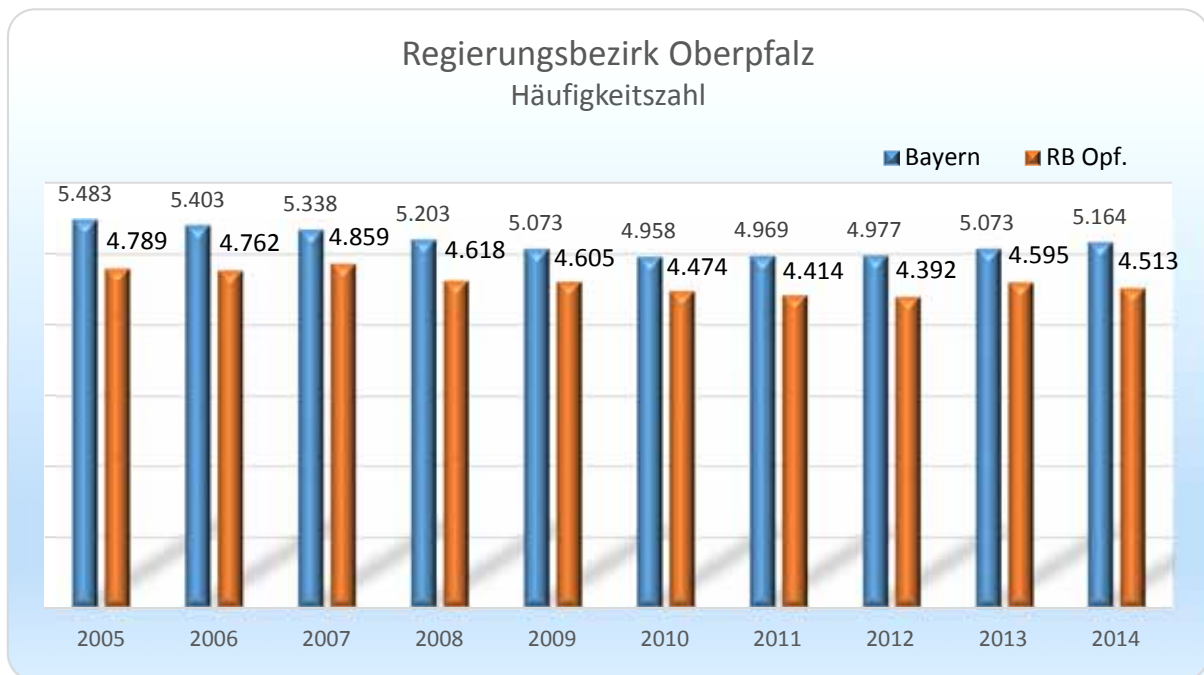
² Die Aufklärungsquote bezeichnet das prozentuale Verhältnis von aufgeklärten zu bekannt gewordenen Fälle im Berichtszeitraum. Eine Aufklärungsquote von über 100 % kann zustande kommen, wenn neben allen bekannt gewordenen Straftaten im Berichtszeitraum noch zusätzlich Fälle aus den Vorjahren aufgeklärt werden.



1.2.4 Häufigkeitszahl

Für den Regierungsbezirk Oberpfalz errechnet sich für das Jahr 2014 eine Häufigkeitszahl³ von 4.513 zur PKS gemeldeten Straftaten auf 100.000 Einwohner. Im Vergleich zum Vorjahr (4.595) ist die Häufigkeitszahl um 82 Punkte gesunken.

Die Häufigkeitszahl für Bayern liegt bei 5.164 und ist im Vergleich zum Vorjahr (5.073), analog zur Steigerung der Fallzahlen in Bayern, um 91 Punkte gestiegen.



Im Vergleich der Regierungsbezirke sind nur die Regierungsbezirke Unterfranken (4.214) und Niederbayern (4.302) nach Häufigkeitszahl weniger belastet als die Oberpfalz.

Bayern	5.164	Schwaben	4.526
Oberbayern	5.575	Oberpfalz	4.513
Mittelfranken	5.487	Niederbayern	4.302
Oberfranken	4.796	Unterfranken	4.214

³ Die Häufigkeitszahl ist die Zahl der bekannt gewordenen Fälle insgesamt oder innerhalb einer Deliktsart errechnet auf 100.000 Einwohner.

In den Einwohnerzahlen (Daten des statistischen Landesamtes; nur Hauptwohnsitz jeweils zum 31.12. des Vorjahres) sind u.a. Stationierungstreitkräfte, Touristen, Berufspendler, Durchreisende oder sich illegal aufhaltende Nichtdeutsche nicht berücksichtigt, wodurch es zu Unschärfen in der Aussagekraft der Häufigkeitszahl kommen kann.

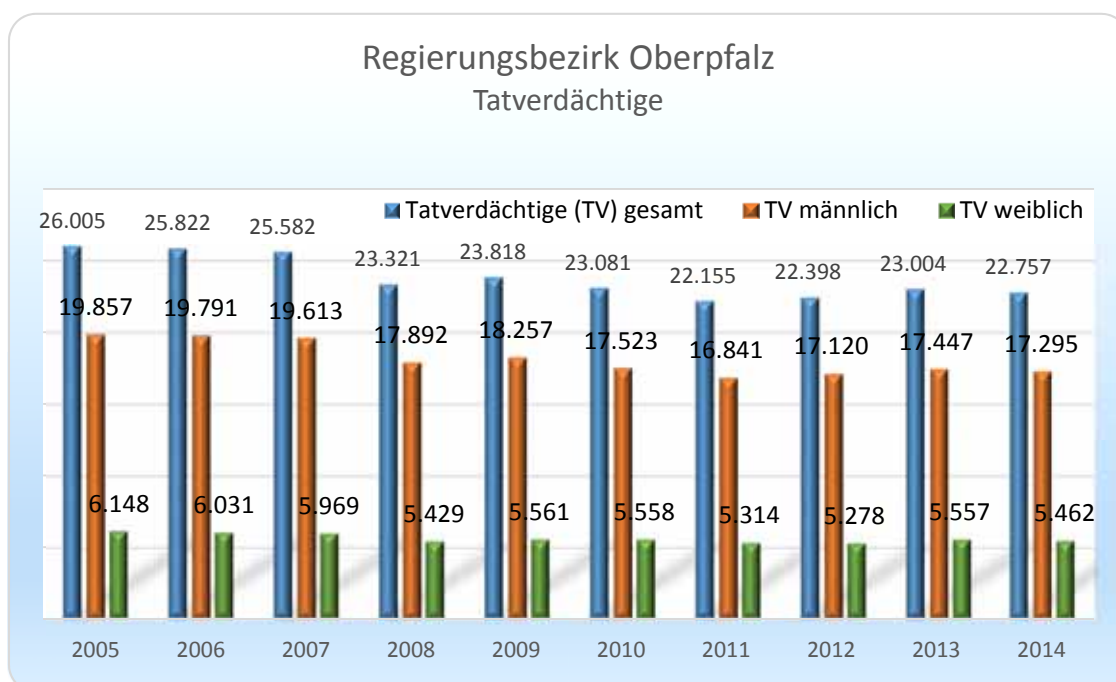


1.2.5 Tatverdächtige

1.2.5.1 Gesamttatverdächtige

Zu den 31.499 geklärten Straftaten konnten insgesamt 22.757 Tatverdächtige ermittelt werden. Gegenüber dem Vorjahr sind dies 247 (1,1 %) Tatverdächtige weniger.

Bei 17.295 Tatverdächtigen handelte es sich um Männer (76 %), bei 5.462 um Frauen (24 %).



14 % der Tatverdächtigen (3.184 Personen) standen bei der Tatausführung unter Alkoholeinfluss (Vorjahr: 15 %).

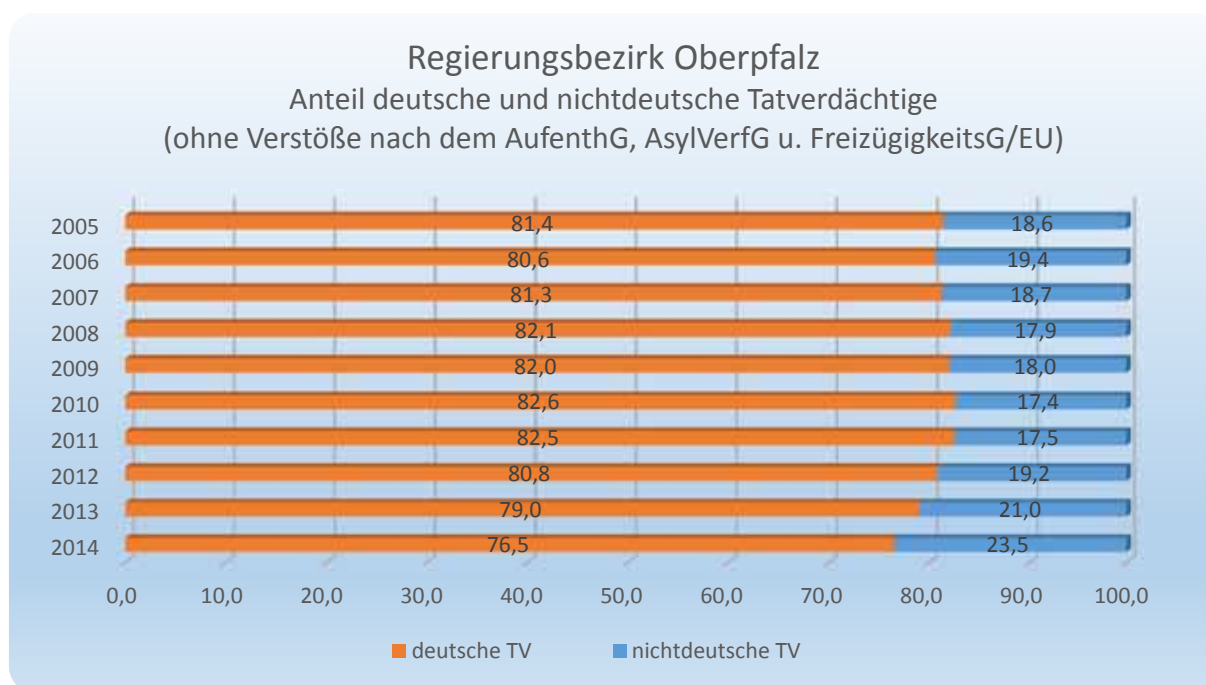
Von den insgesamt 22.757 Tatverdächtigen verübten

- 17.497 Tatverdächtige (76,9 %) 1 Straftat,
- 2.975 Tatverdächtige (13,1 %) 2 Straftaten,
- 1.002 Tatverdächtige (4,4 %) 3 Straftaten und
- 1.283 Tatverdächtige (5,6 %) 4 und mehr Straftaten. Darunter befinden sich 71 Tatverdächtige, gegen die im Berichtszeitraum 2014 in mehr als 15 Fällen ermittelt wurde.



71,7 % der Tatverdächtigen (16.321 Personen) besitzen die deutsche Staatsbürgerschaft (Vorjahr: 74,4 %), bei 28,3 % der Tatverdächtigen (6.436 Personen) handelt es sich um Nichtdeutsche (Vorjahr: 25,6 %).

Ohne Berücksichtigung der ausländerrechtlichen Verstöße gegen das Aufenthalts-, Asylverfahrens- und Freizügigkeitsgesetz/EU beläuft sich die Anzahl der Tatverdächtigen auf insgesamt 21.315, darunter 5.002 (23,5 %) nichtdeutsche Tatverdächtige.



Die 5.002 nichtdeutschen Tatverdächtigen kamen aus insgesamt 128 verschiedenen Nationen. Am häufigsten wurden Tatverdächtige mit der Staatsangehörigkeit zu Rumänien (683 Tatverdächtige), zur Tschechischen Republik (641 Tatverdächtige), zur Türkei (364 Tatverdächtige), zu Polen (343 Tatverdächtige) und zu Bulgarien (265 Tatverdächtige) registriert.

Diese fünf Nationen stellen mit 2.296 Tatverdächtigen nicht ganz die Hälfte (45,9 %) der nichtdeutschen Tatverdächtigen.



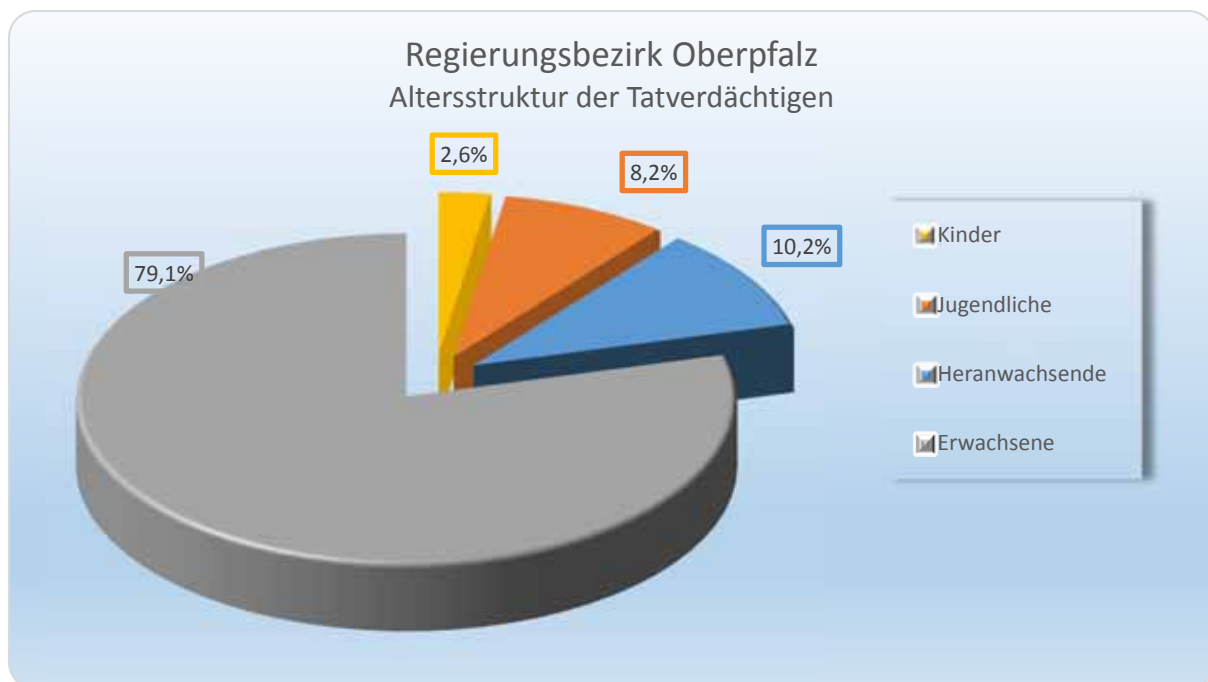
1.2.5.2 Altersstruktur

Die im Berichtszeitraum 2014 im Regierungsbezirk Oberpfalz ermittelten 22.757

Tatverdächtigen setzen sich aus

- 582 Kindern (2,6 %)
- 1.867 Jugendlichen (8,2 %)
- 2.316 Heranwachsenden (10,2 %) und
- 17.992 Erwachsenen (79,1 %)

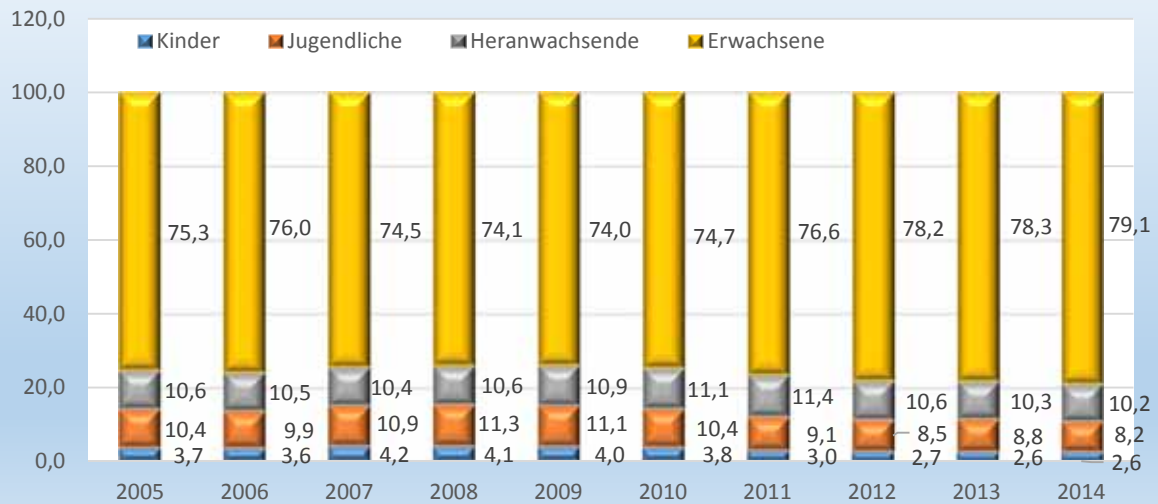
zusammen.



Der Anteil der Erwachsenen ist in den letzten zehn Jahren auf den höchsten Stand von nunmehr 79,1 % gestiegen



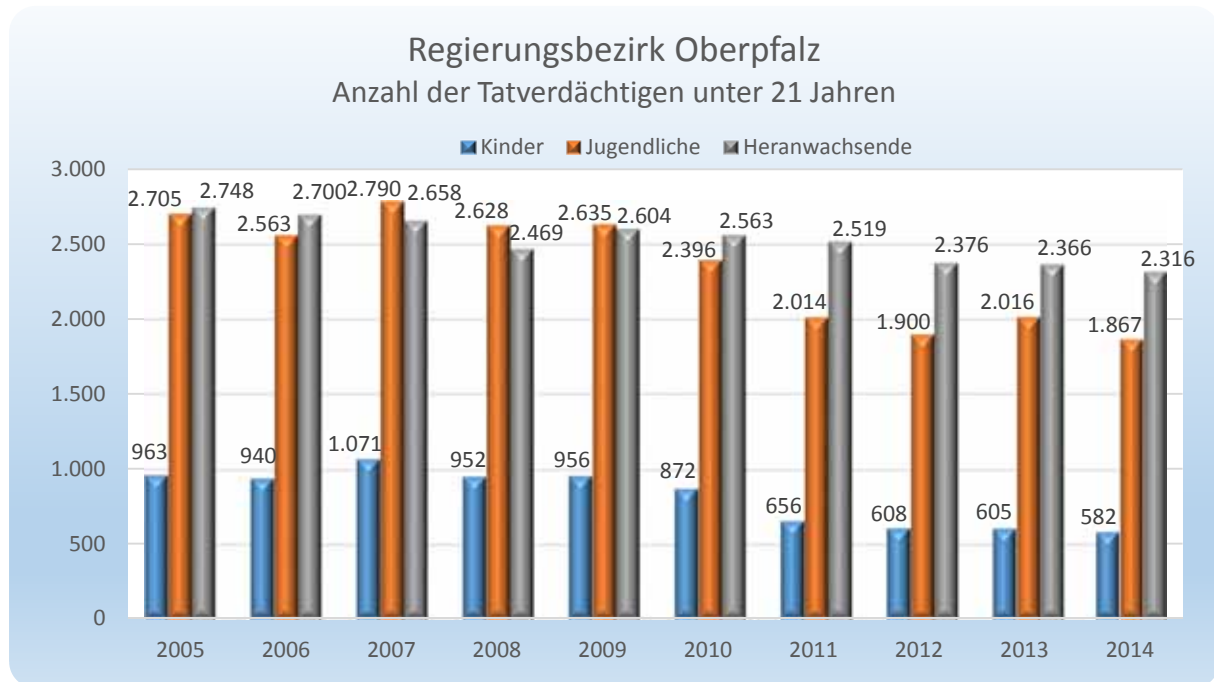
Regierungsbezirk Oberpfalz
 Altersstruktur der Tatverdächtigen in %





1.2.5.3 Altersgruppen

Die Anzahl an Personen unter 21 Jahren bei den Tatverdächtigen ist 2014 mit 20,9 % (4.765 Tatverdächtige) leicht rückläufig (2013: 21,7 %, 4.987 Tatverdächtige) und befindet sich auf dem niedrigsten Stand der letzten zehn Jahre.



766 der unter 21-Jährigen (16,1 %) standen bei der Tatausführung unter Alkoholeinfluss.

1.2.5.3.1 Kinder

Unter den 582 ermittelten Tatverdächtigen im Kindesalter⁴ befanden sich 395 (67,9 %) männliche und 187 (32,1 %) weibliche Kinder.

Davon stand nur ein männliches Kind bei der Tatausführung unter dem Einfluss von Alkohol.

1.2.5.3.2 Jugendliche

Die 1.867 ermittelten tatverdächtigen Jugendlichen⁵ setzen sich aus 1.331 (71,3 %) männlichen und 536 (28,7 %) weiblichen Personen zusammen.

⁴ Kind: bis Vollendung des 14. Lebensjahres

⁵ Jugendlicher: mit Vollendung des 14. Lebensjahres bis Vollendung des 18. Lebensjahres



Von den 1.331 jugendlichen Tatverdächtigen befanden sich 227 junge Männer (17,1 %) und 30 junge Frauen (2,3 %), also insgesamt 257 Jugendliche (19,3 %) in alkoholisiertem Zustand.

1.2.5.3.3 Heranwachsende

In der Altersgruppe der Heranwachsenden⁶ teilen sich die 2.316 ermittelten Tatverdächtigen in 1.806 männliche (78 %) und 510 weibliche (22 %) Tatverdächtige auf.

Hierbei standen von den 1.806 männlichen Tatverdächtigen 461 (25,5 %) und von den 510 weiblichen Tatverdächtigen 47 (2,6 %), also insgesamt 508 Heranwachsende (28,2%) bei der Tatausführung unter dem Einfluss von Alkohol.

1.2.5.3.4 Erwachsene

Unter den 17.992 ermittelten Tatverdächtigen im Alter von mindestens 21 Jahren wurden 13.763 Männer (76,5 %) und 4.229 Frauen (23,5 %) registriert.

Unter den 13.763 erwachsenen⁷ Männern befanden sich 2.136 (15,5 %) in alkoholisiertem Zustand. Unter den 4.229 erwachsenen Frauen waren dies lediglich 282 (6,7 %). Insgesamt befanden sich 2.418 erwachsene Personen (13,4 %) bei der Tatausführung in alkoholisiertem Zustand.

⁶ Heranwachsender: mit Vollendung des 18. Lebensjahres bis Vollendung des 21. Lebensjahres

⁷ Erwachsener: mit Vollendung des 21. Lebensjahres



1.2.5.4 Anteil der Tatverdächtigen unter Alkoholeinfluss bei ausgewählten Deliktsbereichen

Der Anteil der Tatverdächtigen, die bei der Tatausführung unter Alkoholeinfluss standen, ging insgesamt um 1 % auf 14 % (3.184 TV) zurück.

Gegen diesen Trend stiegen die Anteile bei der Gewaltkriminalität von 37,4 % auf 39 % und bei den gefährlichen und schweren Körperverletzungen von 38,9 % auf 41 %.

Tatverdächtige unter Alkoholeinfluss	2013			2014		
	TV gesamt	TV unter Alk.	in %	TV gesamt	TV unter Alk.	in %
Gesamtstraftaten	23.004	3.452	15,0	22.757	3.184	14,0
Gewaltkriminalität	1.459	546	37,4	1.358	529	39,0
Raubdelikte	190	54	28,4	159	41	25,8
Gef. u. schwere KV	1.203	468	38,9	1.155	473	41,0
"Einfache" Körperverl.	3.461	1.411	40,8	3.352	1.294	38,6
Straßenkriminalität	1.634	549	33,6	1.524	504	33,1
Sachbeschädigung	1.199	430	35,9	1.206	415	34,4

Insgesamt liegen die Anteile alkoholisierter Tatverdächtiger bei den dargestellten Deliktsbereichen weiterhin auf hohem Niveau zwischen 25 und 40 %.

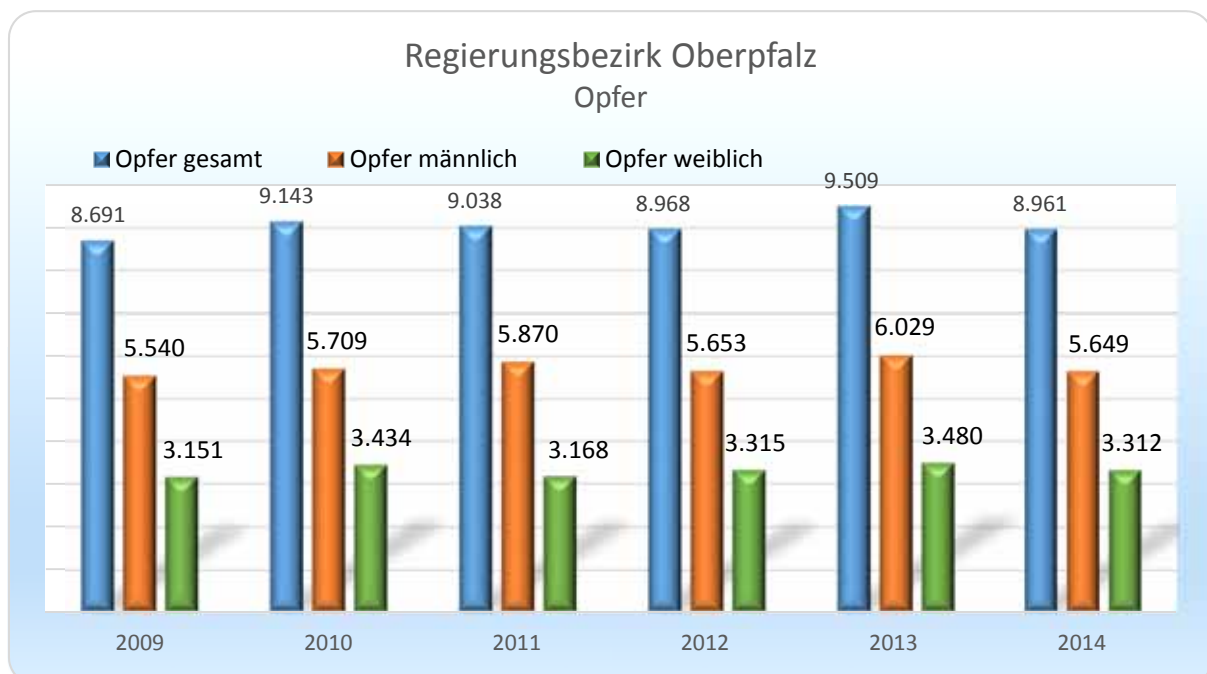


1.2.6 Opfer

1.2.6.1 Opfer gesamt

Im Berichtsjahr 2014 wurden bei 7.905 Opferdelikten⁸ insgesamt 8.961 Opfer registriert. Bei 5.649 Opfer handelte es sich um Männer (63 %), bei 3.312 um Frauen (37 %).

Im Vergleich zum Vorjahr bedeutet dies einen Rückgang um 5,8 % bzw. 548 Opfer.



⁸ Opfer im Sinne der PKS sind natürliche Personen, gegen die sich die mit Strafe bedrohte Handlung unmittelbar richtete.

Eine Opfererfassung erfolgt grundsätzlich bei strafbaren Handlungen gegen höchstpersönliche Rechtsgüter (Leben, körperliche Unversehrtheit, Freiheit, Ehre, sexuelle Selbstbestimmung).



1.2.6.2 Altersstruktur

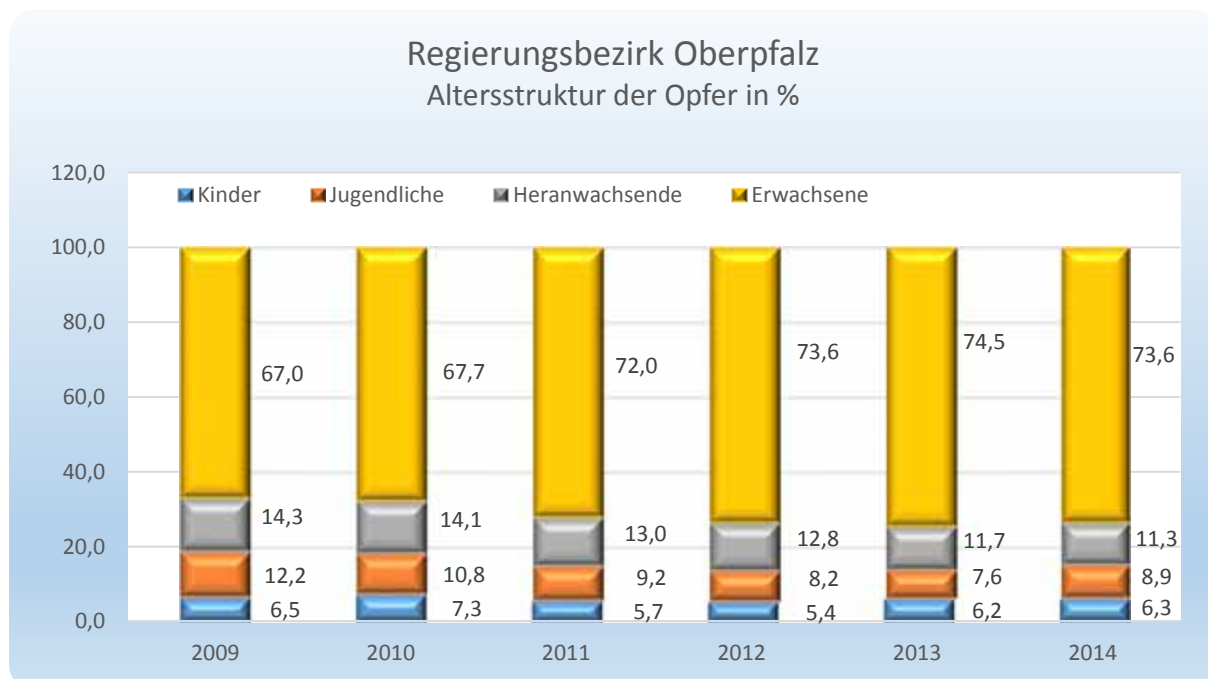
Die im Regierungsbezirk Oberpfalz ermittelten 8.961 Opfer setzen sich aus

- 564 Kindern (6,3 %) - 286 männlich (50,7 %) und 278 weiblich (49,3 %),
- 794 Jugendlichen (8,9 %) - 478 männlich (60,2 %) und 316 weiblich (39,8 %),
- 1.012 Heranwachsenden (11,3 %) - 676 männlich (66,8 %) und 336 weiblich (33,2%),
- 6.591 Erwachsenen (73,6 %) - 4.209 männlich (63,9 %) und 2.382 weiblich (36,1 %)

zusammen.

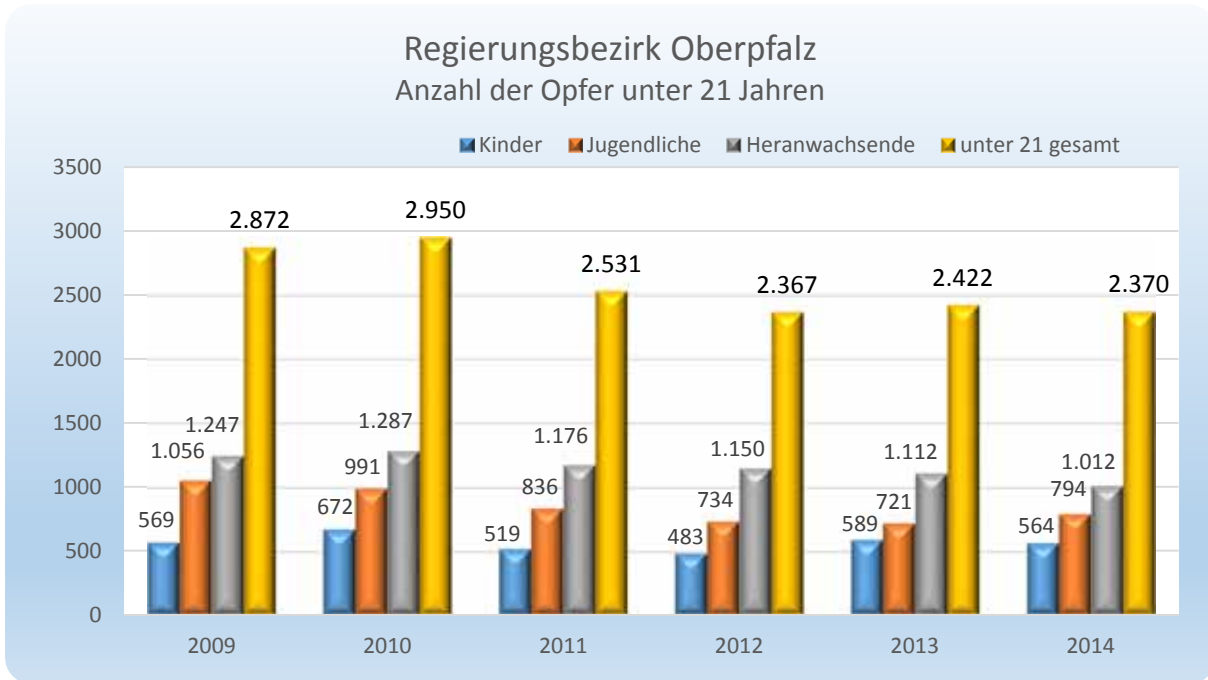
Während bei den Kindern beide Geschlechter in etwa gleich betroffen sind, liegt der Wert der Männer in den übrigen Altersgruppen über 60 %.

Bei der prozentualen Verteilung der Opfer auf die verschiedenen Altersgruppen ist zudem festzustellen, dass im Vergleich zum Vorjahr 25 Kinder (+0,1 %) und 73 Jugendliche (+1,3 %) mehr Opfer eines Opferdeliktes wurden. Demgegenüber sank die Zahl der Opfer in der Altersgruppe der Heranwachsenden um 100 Personen (-0,4 %).

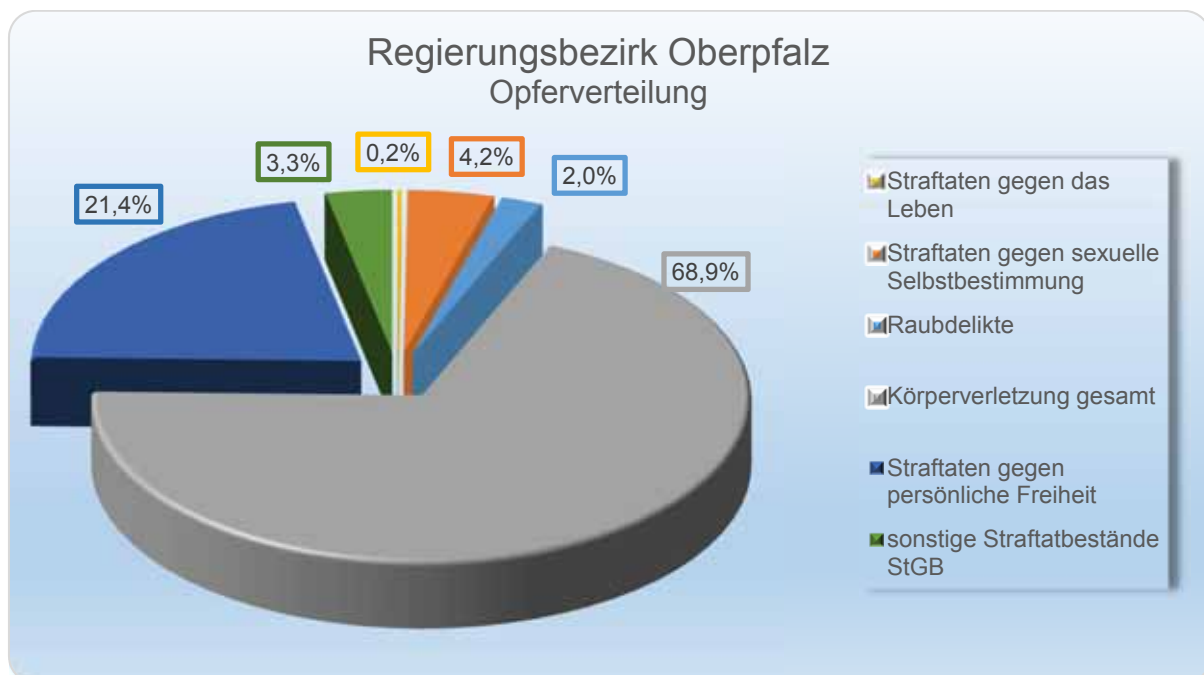




Im Vergleich der letzten sechs Jahre wurden die unter 21-Jährigen mit 2.370 Personen nach 2012 (2.367) am wenigsten häufig Opfer eines Opferdeliktes.



1.2.6.3 Deliktsbereiche





- 6.174 Personen (4.094 männlich, 2.080 weiblich) wurden Opfer von Körperverletzungsdelikten, davon 1.244 (981 männlich, 263 weiblich) von gefährlichen und schweren Körperverletzungen.
- 1.915 Personen (1.107 Männer, 808 Frauen) mussten Einschränkungen ihrer persönlichen Freiheit hinnehmen, 132 davon (28 männlich, 104 weiblich) wurden Opfer einer Nachstellung (Stalking).
- 380 Personen (58 männlich, 322 weiblich) wurden Opfer einer Sexualstraftat, darunter 68 (4 Männer, 64 Frauen) Opfer einer sexuellen Nötigung / Vergewaltigung. Erschütternder Weise wurden auch 146 Kinder (46 Jungen, 100 Mädchen) sexuell missbraucht.
- 181 Personen (114 männlich, 67 weiblich) wurden Opfer eines Raubdeliktes, 17 Personen (12 Männer, 5 Frauen) Opfer einer Straftat gegen das Leben (Mord und Totschlag).

1.2.6.4 Opfer-Tatverdächtigen-Beziehung

Folgende Beziehungen der Opfer zu den Tatverdächtigen wurden 2014 zur Statistik gemeldet:

- 1.847 Opfer (20,6 %) in Ehe, Partnerschaft, Familie einschl. Angehörige
- 1.946 Opfer (21,7 %) in Freundschaft, Bekanntschaft
- 130 Opfer (1,5 %) in formeller sozialer Beziehung zu Institutionen, Organisationen oder Gruppen
- 4.427 Opfer (49,4 %) mit keiner Vorbeziehung
- 611 Opfer (6,8 %) mit ungeklärter Beziehung

In der Deliktgruppe der Sexualstraftaten wurden im Berichtszeitraum 2014 insgesamt 380 Opfer (58 männlich, 322 weiblich) gemeldet. In dieser Deliktgruppe dominieren wie bereits in den Vorjahren mit einem Anteil von 84,7 % die weiblichen Opfer.

Nur 15% bzw. 57 der Opfer einer Sexualstraftat hatten keinerlei Vorbeziehungen zum Täter.

111 Fälle (29,2 %) fanden hier unter Freunden bzw. Bekannten statt, 41 Fälle (10,8 %) innerhalb der Familie und 24 Sexualstraftaten (6,3 %) in der Partnerschaft.



1.2.7 Materieller Schaden

Der für das Jahr 2014 an die Statistik gemeldete Gesamtschaden beläuft sich auf

63.296.316 Euro.

Die Summe des Gesamtschadens ist um 38,8 % bzw. rund 40 Millionen Euro niedriger ausgefallen als im Vorjahr und resultiert hauptsächlich aus einem deutlichen Rückgang der Schadenssummen im Bereich der Vermögens- und Fälschungsdelikte.

1.2.7.1 Vermögens- und Beuteschaden

Der polizeilich registrierte Vermögens- und Beuteschaden liegt mit 48.858.336 Euro knapp 50 % unter dem Wert des Vorjahres und auf dem niedrigsten Stand der letzten 5 Jahre.

Während der Beuteschaden bei den Diebstahls- und Raubdelikten gegenüber dem Vorjahr gestiegen ist, sind in den anderen Deliktsbereichen teils deutliche Rückgänge zu verzeichnen:

	Raubdelikte	Diebstahls- kriminalität	Vermögens-/ Fälschungs- Delikte	sonstige Straftaten nach dem StGB	Strafrechtliche Nebengesetze
2013	116.217	14.830.923	52.947.670	144.640	22.915.687
2014	337.814	17.068.436	23.663.730	12.912	7.773.444
Veränderung	+221.597	+2.237.513	-29.283.940	-131.728	-15.142.243
in %	+190,7	+15,1	- 55,3	- 91,1	- 66,1

Bei den unter der Summe der Wirtschaftskriminalität⁹ subsumierten Straftaten entstand ein Schaden von 19.529.337 Euro. Auch hier wurde ein deutlich geringerer Wert als im Vorjahr registriert (2013: 62.848.803 Euro).

⁹ Die Delikte der Wirtschaftskriminalität setzen sich aus Teilen der Vermögens- und Fälschungsdelikte und strafrechtlichen Nebengesetze zusammen, wie z.B. Betrug und Untreue im Anlage- und Finanzierungsbereich, Insolvenzstraftaten oder Wettbewerbsdelikte.



1.2.7.2 Sachschaden

Der gemeldete Sachschaden beläuft sich für das Berichtsjahr 2014 auf 14.437.980 Euro und ist im Vergleich zum Vorjahr um 15,1 % bzw. 1.898.930 Euro gestiegen.

Die Steigerung ist hauptsächlich auf den Bereich der Brandstiftungen zurückzuführen:

	Brandstiftung	Sachbe- schädigung	Sonstiges (Wilderei)
2013	8.572.425	3.966.337	288
2014	9.652.906	4.784.467	607
Veränderung	+1.080.481	+818.130	+319
in %	+12,6	+20,6	+110,8



1.2.8 Deliktsbereiche der allgemeinen Kriminalität

1.2.8.1 Gewaltkriminalität¹⁰

Im Berichtszeitraum 2014 wurden im Regierungsbezirk Oberpfalz 1.292 Gewaltdelikte registriert. Damit sind die Fallzahlen in diesem Bereich nicht nur gegenüber dem Vorjahr um 9,3 % (132 Delikte) sondern auch auf den niedrigsten Stand der letzten zehn Jahre gefallen.



Den geografischen Schwerpunkt bildet dabei mit einem Anteil von 29,1 % an den Delikten bzw. mit 376 Straftaten wie in den Vorjahren die Stadt Regensburg. In den drei kreisfreien Städten Amberg, Regensburg und Weiden i.d.OPf. zusammengerechnet wurden sogar 45,7 % der Straftaten aus dem Bereich der Gewaltkriminalität (591 Fälle) verübt.

Mit einer Aufklärungsquote von 85,2 % konnten 1.101 Delikte geklärt werden.

¹⁰ Gewaltkriminalität umfasst folgende Straftaten: Mord, Totschlag und Tötung auf Verlangen, Vergewaltigung und sexuelle Nötigung, Raub, räuberische Erpressung und räuberischer Angriff auf Kraftfahrer, Körperverletzung mit Todesfolge, gefährliche und schwere Körperverletzung, erpresserischer Menschenraub, Geiselnahme sowie Angriff auf den Luft- und Seeverkehr.



Insgesamt wurden 1.358 Tatverdächtige ermittelt, die sich auf

- 29 (2,1%) Kinder,
- 155 (11,4 %) Jugendliche,
- 192 (14,1 %) Heranwachsende und
- 982 (72,3 %) Erwachsene aufteilen.

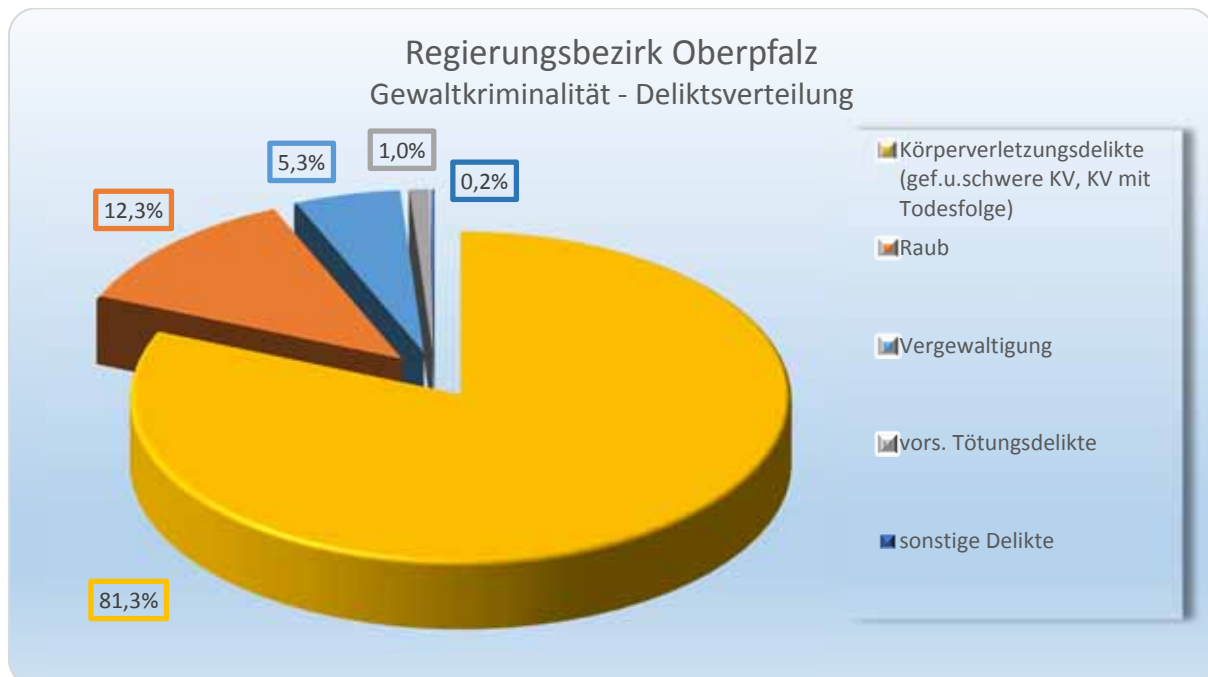
Bei 85,9 % bzw. 1.166 der Tatverdächtigen handelt es sich um männliche, bei 14,1 % bzw. 192 um weibliche Personen.

Der Anteil der nichtdeutschen Personen an den Tatverdächtigen liegt bei 23,6 % bzw. 320 Tatverdächtigen und liegt damit niedriger als bei den Gesamtstraftaten (28,3%).

Von den insgesamt 1.358 ermittelten Tatverdächtigen standen 529 (39 %) bei der Tatausführung unter Alkoholeinfluss.

Bei den schweren und gefährlichen Körperverletzungen - diese Delikte stellen einen Anteil von 81,3 % an der Gewaltdelinquenz dar - lag der Anteil der unter Alkoholeinfluss stehenden Tatverdächtigen sogar bei 41 % (473 Personen).

Die Deliktsverteilung innerhalb der Gewaltdelikte stellt sich wie folgt dar:





1.2.8.1.1 Tötungsdelikte

Bei 13 Delikten der Gewaltkriminalität handelte es sich um vorsätzliche Tötungsdelikte.

Darunter waren 5 Mordfälle (4 Versuche) und 8 Totschlagsdelikte (6 Versuche). Insgesamt kamen im Berichtszeitraum im Regierungsbezirk Oberpfalz nur 3 Opfer durch vorsätzliche Tötungsdelikte ums Leben.

Bis auf einen Mordfall konnten alle vorsätzlichen Tötungsdelikte geklärt werden.

Ein unter Drogensucht leidender 21-jähriger Regensburger tötete am 05. Mai 2014 nach einem Blackout seine 56-jährige Mutter durch eine massive Schnittverletzung am Hals. Für die Mutter kam jede Hilfe zu spät. Der Täter konnte im gemeinsamen Wohnhaus festgenommen werden, nachdem er selbst die Polizei verständigt hatte. Gegen den 21-Jährigen wurde Haftbefehl erlassen.

Im Juni 2014 verschaffte sich ein Mann gewaltsam Zutritt zur Wohnung seiner Bekannten in Waldsassen und schlug dort einen mutmaßlichen Nebenbuhler aus Eifersucht nieder. Im Anschluss trat der Täter mehrmals mit dem Fuß auf den Kopf bzw. Oberkörper des Opfers ein, sodass dieser bewusstlos wurde. Durch das Eingreifen der Frau ließ der Angreifer letztlich vom Opfer ab und flüchtete aus der Wohnung.

Der Täter konnte noch in der gleichen Nacht festgenommen werden. Es wurde ein Haftbefehl wegen versuchten Totschlags erlassen. Wegen gefährlicher Körperverletzung wurde er letztlich zu einer Freiheitsstrafe von 4 Jahren verurteilt.

Am 21. März 2014 kam es nach einer Kneipentour in Regensburg bei der Nibelungenbrücke zu einem Streit zwischen einem 21-jährigen und einem 26-jährigen Regensburger, infolge dessen der jüngere dem älteren mehrere Stichverletzungen an Schulter, Arm und Bauch beifügte. Laut erstbehandelndem Arzt bestand für den Geschädigten Lebensgefahr. Die Ermittlungen führten schließlich am 01. Mai 2014 zur Festnahme des Täters. Er wurde durch das Landgericht Regensburg wegen gefährlicher Körperverletzung zu einer Freiheitsstrafe von 4 Jahren und 8 Monaten verurteilt.



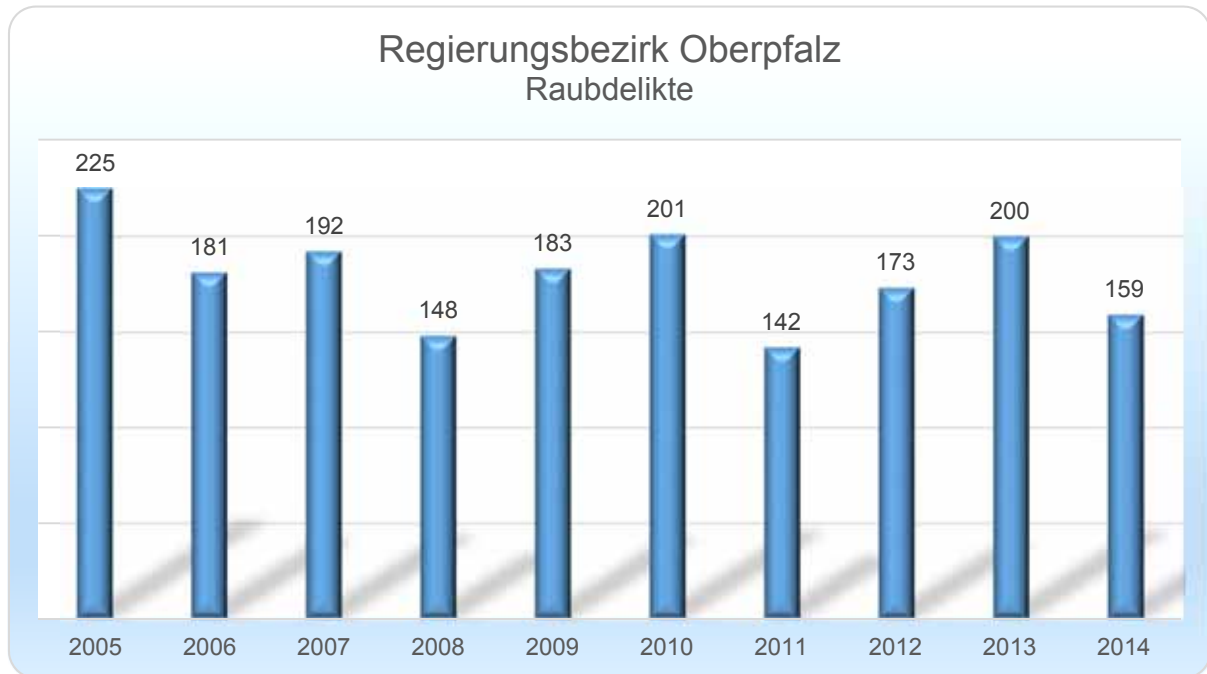
Am 25. Mai 2014 schlug ein 53-Jähriger aus Duggendorf auf seine 86-jährige Mutter ein und erwürgte sie anschließend. Nach seinen Angaben lag das Motiv in langjährigen Streitigkeiten. Der Beschuldigte entzog sich einer Verurteilung indem er sich drei Tage nach seiner Festnahme erhängte.

Bei einer Geburtstagsfeier in Regensburg wollten die gastgebenden Zwillingbrüder am 06. Oktober 2014 ein Pärchen der Wohnung verweisen. Der männliche Täter, ein 31-Jähriger ohne festen Wohnsitz, zog ein Klappmesser, stach auf die beiden Brüder ein und fügte einem eine Stichverletzung am Oberschenkel, dem anderen im Bauchbereich sowie am linken Auge zu. Beide mussten mit teils schweren Verletzungen intensivmedizinisch behandelt werden.

Das Täterpärchen flüchtete aus der Wohnung, konnte jedoch unmittelbar nach der Tat festgenommen werden. Gegen den Haupttäter wurde Haftbefehl erlassen. Zudem bestand gegen ihn ein offener Haftbefehl mit einer Restfreiheitsstrafe von 5 Monaten.



1.2.8.1.2 Raubdelikte



Die Anzahl der gemeldeten Raubdelikte ist im Vergleich zum Vorjahr um 20,5 % bzw. 41 Fälle auf 159 Delikte gesunken.

Mit einer Aufklärungsquote von 81,8 % konnten 130 Fälle geklärt werden.

Bei knapp 30 % der Raubdelikte (47 Fälle) lag ein räuberischer Diebstahl, meist nach vorangegangenem Ladendiebstahl, vor.

- 59 Fälle (37,1 %) wurden im Stadtgebiet Regensburg verübt.
- Bei 8 Fällen handelte es sich um einen Handtaschenraub.
- 49 Raubdelikte wurden auf öffentlichen Verkehrsflächen begangen, 11 in Wohnungen.
- 3 Raubüberfälle fanden auf Spielhallen statt, nur 1 auf Tankstellen.



Am 22. März 2014 wurde kurz vor Ladenschluss eine Norma-Filiale in Parsberg überfallen. Der 35-jährige Täter bedrohte die Angestellten mit einer Pistole und forderte Geld aus einer geöffneten Kasse. Da der Kassierer reflexartig die Kasse schloss und nach seinen Kollegen rief, blieb dem Täter nichts anderes übrig als unverrichteter Dinge ohne Beute zu flüchten.

Der Täter konnte bereits drei Tage später in der Schweiz festgenommen werden. Er wurde zu 4 Jahren und 6 Monaten Freiheitsstrafe verurteilt.

Am Vormittag des 15. August 2014 drang ein 29-jähriger tschechischer Staatsangehöriger gewaltsam in ein Wohnhaus in Leuchtenberg ein. Er wurde dabei von der 35-jährigen Eigentümerin überrascht, die mit ihrem Kleinkind alleine zu Hause war. Der Mann bedrohte die Frau in der Diele mit einem Schraubenzieher und forderte von ihr die Herausgabe des Pkw-Schlüssels für einen Audi A1. Aus Angst um ihr Kind setzte sich die Frau jedoch heftig zur Wehr. Es kam zunächst zu einem Gerangel. Dann gelang es der Frau ein Holzschicht zu greifen und den Täter damit in die Flucht zu schlagen. Die alarmierten Streifenbesatzungen konnten den Täter kurz darauf ergreifen und festnehmen. Es stellte sich heraus, dass der Tscheche erheblich unter Drogeneinfluss stand. Er wurde dem Ermittlungsrichter vorgeführt und nach Erlass eines Haftbefehls inhaftiert. Letztlich wurde er zu einer Freiheitsstrafe von 3 Jahren und 6 Monaten verurteilt.

Am 11. Oktober 2014 wurde einer 80-jährigen Ambergerin auf offener Straße und trotz Gegenwehr die Handtasche entrissen. Neben Lebensmitteleinkäufen befanden sich der Personalausweis und die Geldbörse mit 60.- Euro Bargeld in der geraubten Handtasche. Der 27-jährige und ebenfalls in Amberg wohnhafte Täter flüchtete zu Fuß, wurde aber durch einen 22-jährigen Regensburger, der die Tat beobachtet hatte, verfolgt, eingeholt und bis zum Eintreffen der Polizei festgehalten.

Gegen den stark unter Alkoholeinfluss stehenden Täter wurde seitens der Staatsanwaltschaft Amberg kein Haftbefehl beantragt, sodass er noch am gleichen Tag entlassen wurde. Das justizielle Verfahren ist noch nicht abgeschlossen.



Für das sehr couragierte und mutige Verhalten des Regensburgers erhielt dieser vom Polizeipräsidium Oberpfalz eine Anerkennung in Höhe von 100.- Euro.

In 21 Fällen wurden Raubdelikte vorgetäuscht (keine statistische Erfassung als Raub).

Am 16. Juli 2014 kam gegen Mitternacht ein 35-jähriger Mann mit Verletzungen an Kopf, Gesicht und Oberkörper zur PI Neustadt a. d. Waldnaab. Er teilte mit, dass er überfallen worden sei, als er mit seinem Pkw Grüngutabfälle entsorgt habe. Er sei betäubt worden und man habe ihn schließlich in einem Straßengraben zurückgelassen. Im Verlauf der Überprüfungen konnte das Fahrzeug des Mannes aufgefunden werden. Im Pkw befand sich ein blutverschmiertes Messer, welches den Verdacht zunächst erhärtete, dass der Mann Opfer eines Kapitaldeliktes geworden war. Umfangreiche Ermittlungen und eine ausführliche Vernehmung des Mannes führten jedoch dazu, dass er zugab den Sachverhalt frei erfunden zu haben. Er habe das blutige Messer selbst im Fahrzeug hinterlegt, um seine Angaben glaubwürdiger zu gestalten. Auch habe er sich die teils schweren Hämatome selbst zugefügt. Als Motiv nannte er finanzielle und berufliche Gründe. Der Mann, der eine Vielzahl von Polizeibeamten beschäftigt hatte, wurde zu einer hohen Geldstrafe verurteilt.



1.2.8.1.3 Gefährliche und schwere Körperverletzung

Die Zahl der gefährlichen und schweren Körperverletzungen ist im Berichtsjahr 2014 im Vergleich zum Vorjahr um 6,9 % (78 Fälle) auf nunmehr 1.050 Delikte zurückgegangen und nimmt damit den niedrigsten Wert der letzten zehn Jahre ein.



Mit einer Aufklärungsquote von 85,6 % konnte ein Großteil der Fälle (899) geklärt werden.

Ergänzend darf angeführt werden, dass neben den gefährlichen und schweren Körperverletzungen aus dem Bereich der Gewaltkriminalität 4.166 Fälle der leichten vorsätzlichen Körperverletzung mit einer Aufklärungsquote von 93,1 % zur Statistik gemeldet wurden.

Die gesamten Körperverletzungsdelikte (einschließlich Misshandlung Schutzbefohlener und fahrlässiger Körperverletzung ohne Verkehrsunfälle) summieren sich auf 5.606 Delikte und nehmen einen Anteil von 11,5 % an der Gesamtkriminalität ein.



1.2.8.1.4 Schwere sexuelle Nötigung / Vergewaltigung

Im Berichtszeitraum 2014 wurden 68 Fälle der sexuellen Nötigung/Vergewaltigung und damit 4 Fälle weniger als im Vorjahr in der polizeilichen Kriminalstatistik erfasst.



Mit einer Aufklärungsquote von 85,3 % konnten bis auf 10 Fälle alle geklärt werden.

Am 06. Juni 2014 wurde eine 33-jährige Regensburgerin auf einem Fußweg in Regensburg durch einen zunächst unbekanntem Täter überfallartig angegriffen, mit Gewalt in das angrenzende Feld verbracht und dort zu sexuellen Handlungen gezwungen. Das nicht unerheblich verletzte Opfer konnte sich selbst aus der Gewalt des Täters befreien und wurde durch eine Passantin in ein Krankenhaus verbracht.

Der Täter konnte ermittelt werden. Der 45-jährige aus Neunburg v. Wald wurde mit Haftbefehl festgenommen. Die Hauptverhandlung ist für Mitte März 2015 terminiert.



Ein in Weiden wohnhafter 29-jähriger Jugoslawe wurde bereits in der Vergangenheit wegen Körperverletzungsdelikten zum Nachteil einer 29-jährigen Deutschen chilenischer Abstammung zu einer mehrjährigen Haftstrafe verurteilt. Nach seiner Haftentlassung im September 2013 kam es zunächst erneut zur Kontaktaufnahme, infolge derer der Mann sein Opfer für mehrere Wochen in seiner Wohnung festhielt. Während dieser Zeit kam es zu einer Vielzahl an Vergewaltigungen, Körperverletzungen und Bedrohungen. Erst nachdem die Geschädigte durch Hilferufe auf sich aufmerksam machen konnte, wurde durch Nachbarn die Polizei verständigt, die die Geschädigte befreien konnte.

Der Angeklagte wurde vom Gericht wegen Schuldunfähigkeit freigesprochen, jedoch nach § 63 StGB untergebracht. Gegen dieses Urteil legte der Täter Revision ein.

Ein 18-jähriger Amberger und ein 17-jähriger Schwandorfer konsumierten im März 2014 zusammen mit einer 17-jährigen und zugleich langjährigen Bekannten der beiden in der Wohnung des einen Täters eine große Menge Alkohol. Nachdem sich die junge Frau auf Grund des übermäßigen Alkoholkonsums nicht mehr wehren konnte, wurde sie von den beiden Tätern mehrfach sexuell missbraucht. Die Täter filmten sich dabei gegenseitig mit ihren Handys. Die Geschädigte wachte am nächsten Morgen unbekleidet neben den Tätern auf und konnte sich an nichts mehr erinnern. Die Ermittlungen gestalteten sich dementsprechend schwierig, zumal die Täter die Aufnahmen auf ihren Mobiltelefonen bereits vor Anzeigenerstattung wieder gelöscht hatten. Die Handy-Aufnahmen konnten jedoch wieder hergestellt werden, was den Tätern letztendlich zum Verhängnis wurde. Beide wurden in Untersuchungshaft genommen.

Neben diesen Delikten wurden weitere 404 Straftaten gegen die sexuelle Selbstbestimmung bearbeitet, die nicht der Gewaltkriminalität zuzurechnen sind.

Darunter befanden sich 127 Fälle des sexuellen Missbrauchs von Kindern, 124 Fälle der Verbreitung pornografischer Schriften und 72 exhibitionistische Handlungen/Erregung öffentlichen Ärgernisses.



1.2.8.2 Straßenkriminalität¹¹

Auch die Delikte im Bereich der Straßenkriminalität sind im Berichtsjahr 2014 mit 3 % bzw. 269 Fällen weniger auf den niedrigsten Stand der letzten zehn Jahre weiter gefallen.



Die Straßenkriminalität nimmt einen nicht unbeachtlichen Anteil von 18 % an der Gesamtkriminalität ein.

¹¹ Straßenkriminalität insgesamt umfasst Straftaten, die in ihrer Tatphase ausschließlich oder überwiegend auf öffentlichen Straßen, Wegen und Plätzen, einschließlich öffentlicher Verkehrsmittel, begangen wurden. Dies sind Vergewaltigung überfallartig durch Einzeltäter und durch Gruppen, exhibitionistische Handlungen, schwere und gefährliche Körperverletzung auf Straßen, Wegen und Plätzen, Sachbeschädigung an Kfz, sonstige Sachbeschädigung auf Straßen, Wegen und Plätzen, Landfriedensbruch sowie die unter Straßenraub und Straßendiebstahl genannten Taten.

Straßenraub umfasst Raubüberfall auf Geld- und Werttransporte, räuberischer Angriff auf Kraftfahrer einschl. Beraubung von Taxifahrern, Zechanschlussraub, Handtaschenraub, sonstiger Raub auf Straßen, Wegen und Plätzen sowie i.V.m. Raubüberfall auf Geld- und Werttransporte: erpresserischer Menschenraub, Geiselnahmen.

Straßendiebstahl umfasst Diebstahl insgesamt in/aus Kiosken, Schaufenster, Schaukästen, Vitrinen, Kraftfahrzeugen, an Kraftfahrzeugen, Taschendiebstahl, von Kraftwagen, Mopeds, Krafträdern und Fahrrädern einschl. unbefugter Ingebrauchnahme, von/aus Automaten.



Mit einer Aufklärungsquote von 20,3 % (1.775 Fälle) konnte nur etwa jedes vierte Delikt geklärt werden. Allerdings stellt sich die Aufklärungsquote bei den Einzeldelikten sehr unterschiedlich dar und steigt mit der Qualität der Delikte:

- Sachbeschädigung an Kfz 15,8 %
- sonstige Sachbeschädigung auf Straßen, Wegen und Plätzen 20,9 %
- Diebstahl an/aus Kfz 17,3 %
- Straßenraub 28 %
- Gefährliche und schwere Körperverletzung auf Straßen, Wegen und Plätzen 77,3 %

Neben den Sachbeschädigungen an Kraftfahrzeugen (2.125 Fälle) und den sonstigen Sachbeschädigungen auf Straßen, Wegen und Plätzen (1.454 Fälle), die unter dem Summenschlüssel der Straßenkriminalität subsumiert werden, waren im Berichtszeitraum 2014 weitere 1.808 Sachbeschädigungen zu verzeichnen.

Insgesamt wurden 1.524 Tatverdächtige ermittelt. Bei 89,6 % (1.366 Personen) handelte es sich um männliche, bei 10,4 % (158 Personen) um weibliche Tatverdächtige.

Der Anteil der nichtdeutschen Tatverdächtigen an der Straßenkriminalität beträgt 22,3 % (340 Tatverdächtige).



1.2.8.3 Diebstahlskriminalität

1.2.8.3.1 Diebstahlskriminalität allgemein

Die Diebstahlsdelikte sind im Vergleich zum Vorjahr um 4,3 % (708 Fälle) auf 15.851 Delikte und den zweitniedrigsten Wert der letzten zehn Jahre gesunken.



Bei knapp zwei Drittel (64 % / 10.148 Fälle) handelte es sich um einfache Diebstähle, bei 36 % (5.703 Fälle) um Diebstähle unter erschwerten Umständen.

Bei 29,5 % der einfachen Diebstähle wiederum handelte es sich um Ladendiebstähle (2.995 Fälle).

Mit einem Anteil von 32,6 % nimmt die Diebstahlskriminalität weiterhin den größten Anteil an der Gesamtkriminalität ein.

Nur 5.549 Fälle konnten bei einer Aufklärungsquote von insgesamt 35 % aufgeklärt werden. Wie in den Vorjahren liegt die Aufklärungsquote der einfachen Diebstähle mit 44,1 % mehr als doppelt so hoch als bei den Diebstählen unter erschwerten Umständen mit 18,8 %.



Insgesamt wurden 4.463 Tatverdächtige ermittelt, die sich auf

- 229 (5,1 %) Kinder,
- 494 (11,1 %) Jugendliche,
- 373 (8,4 %) Heranwachsende und
- 3.367 (75,4 %) Erwachsene verteilen.

Knapp jeder vierte Diebstahl wird somit von einem Tatverdächtigen unter 21 Jahren begangen (24,6 %, 1.096 Tatverdächtige).

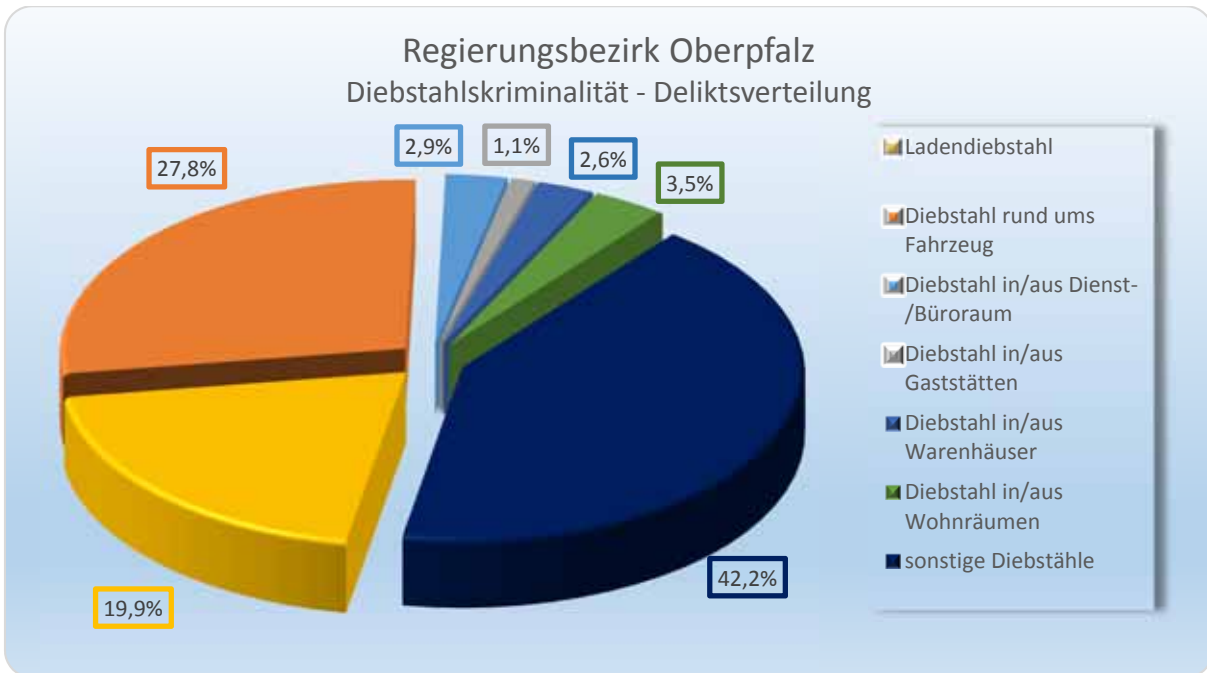
Bei 71 % (3.170 Personen) der Tatverdächtigen der Diebstahlskriminalität handelte es sich um männliche, bei 29 % (1.293 Personen) um weibliche Tatverdächtige.

Der Anteil der nichtdeutschen Tatverdächtigen beträgt 32,8 % (1.465 Personen).



1.2.8.3.2 Deliktsverteilung

Wie in den Vorjahren nehmen die Diebstähle rund um das Fahrzeug mit einem Anteil von 27,8 % (4.410 Delikten) den größten Raum im Bereich der Diebstahlskriminalität ein, gefolgt von den Ladendiebstählen mit 19,9 % (3.152 Fälle).



Innerhalb der Diebstähle rund um das Fahrzeug sind die Fahrraddiebstähle mit insgesamt 2.213 Fällen erwähnenswert (2013: 2.096 Fälle). Diebstähle von Kraftwagen schlugen mit 222 Fällen (2013: 272 Fälle) und der Diebstahl von Krädern/Mopeds mit 138 Fällen zu Buche (2013: 120 Fälle).

Im Januar 2014 begann eine Serie von Bandendiebstählen von Rasenmähertraktoren aus Sportplatzgeländen, bei der ein Entwendungsschaden von insgesamt ca. 95.000.- Euro und ein Sachschaden von ca. 8.000.- Euro entstand. Die Serie endete mit der Festnahme von drei polnischen Tatverdächtigen im Alter von zweimal 20 und 21 Jahren im Rahmen einer Polizeikontrolle. Gegen die drei Tatverdächtigen erging Haftbefehl. Sie wurden durch das Amtsgericht Weiden zu langjährigen Haftstrafen verurteilt.



Eine Firma aus dem Landkreis Cham, bei der eine große Menge an Messingabfällen anfällt, war das Ziel einer 5-köpfigen Tätergruppierung im Alter zwischen 25 und 44 Jahren. Zwei der Täter nutzten ihre exponierte Stellung im Werkschutz der Firma rigoros aus, um das wertvolle Metall bereit zu stellen und unbemerkt aus dem Werksgelände zu transportieren. Die Tatausführung erfolgte dabei arbeitsteilig und in wechselnder Besetzung. Die Täter entwendeten so über einen längeren Zeitraum ca. 70 Tonnen Messing im Wert von etwa 250.000.- Euro, welches sie bei Schrotthändlern in der Region an den Mann brachten. Zum Abtransport hatte man zunächst Mietfahrzeuge verwendet, später schaffte sich die Tätergruppe sogar einen eigenen Transporter sowie einen eigenen Gabelstapler an.

Nach umfangreichen Vorbereitungen konnten die Täter im November 2014 auf frischer Tat festgenommen werden. Bei Durchsuchungen wurden umfangreiche Beweismittel, aber auch eine schussbereite Schrotflinte sichergestellt.

Gegen die fünf deutschen Täter aus Cham wurde Haftbefehl erlassen. Das Ermittlungsverfahren ist noch nicht abgeschlossen.

Im Oktober 2014 drangen mehrere Männer in eine Tankstelle in Erbdorf ein und entwendeten eine größere Menge Zigaretten im Wert von mehreren tausend Euro aus dem Verkaufsraum, die sie mittels Plastiksäcken abtransportierten. Noch am gleichen Tag wurden in Mittelfranken zwei georgische Staatsangehörige im Alter von 25 und 29 Jahren festgenommen, welche eine verdächtige Anzahl an Zigaretenschachteln in ihrem Fahrzeug bei sich hatten. Schnell konnte der Aufgriff dem Einbruch in Erbdorf zugeordnet werden. Gegen die Festgenommenen erging Haftbefehl wegen schweren Bandendiebstahls.



Am 24. August 2014 konnten zwei 41- und 49-jährige Schwandorfer bei einem Einbruch in ein Vereinsheim auf frischer Tat festgenommen werden. Zudem wurde ein 25-Jähriger ohne Wohnsitz als Mittäter ermittelt. In der Folge konnten dem Trio insgesamt 45 Einbrüche in wechselnder Beteiligung u.a. in Vereinsheime, Firmen und Ferienhäuser in den Landkreisen Schwandorf und Cham nachgewiesen werden, die sie von März bis August 2014 begangen hatten und bei denen ein Diebstahlschaden von ca. 20.000.- Euro und ein Sachschaden von ca. 25.000.- Euro entstanden war. Gegen das Trio wurde Haftbefehl erlassen.



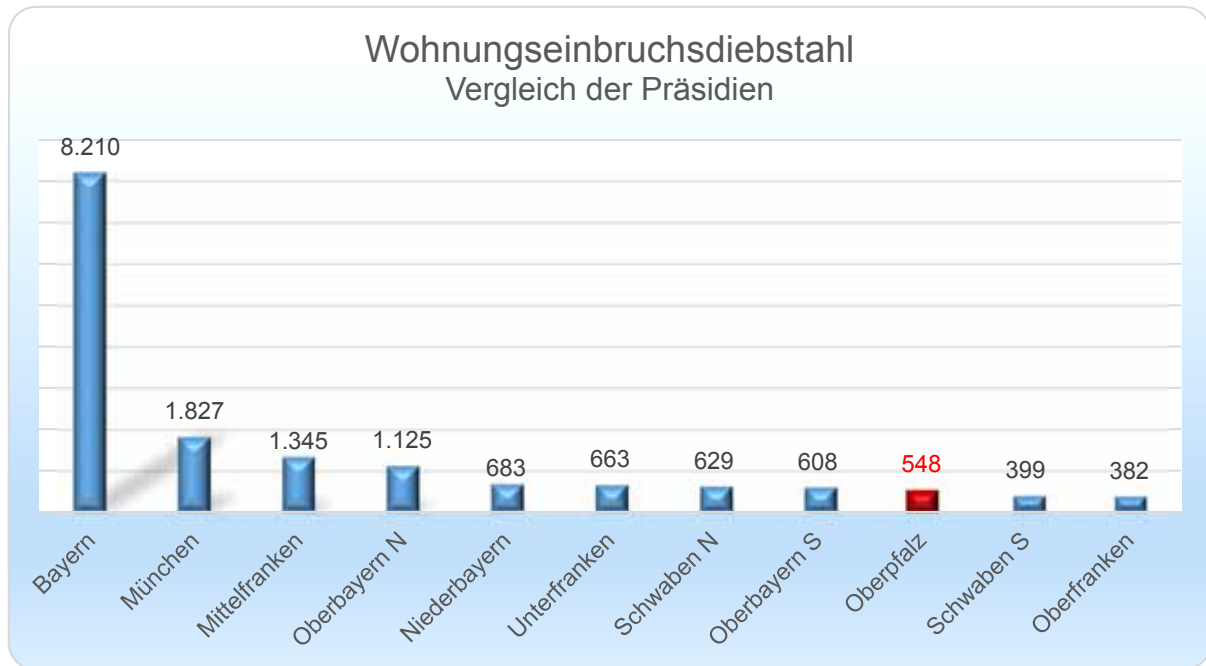
1.2.8.3.3 Wohnungseinbruchdiebstahl

In 548 der 15.851 Fälle wurde in Wohnungen eingebrochen. Dies stellt einen Anstieg um 27,7 % bzw. 119 Fälle im Vergleich zum Vorjahr und den höchsten Wert der letzten zehn Jahre dar.



Insgesamt stellt die Wohnungseinbruchskriminalität einen Anteil von nur 1,1 % an der Gesamtkriminalität des Regierungsbezirks Oberpfalz dar.

Im Vergleich der Präsidien ist das Polizeipräsidium Oberpfalz nach Oberfranken und Schwaben Süd/West das am wenigsten belastete Polizeipräsidium Bayerns.



Mit einer Aufklärungsquote von lediglich 15 % konnten nur 82 Fälle geklärt werden.

Zwei maskierte Täter drangen am 14. Juni 2014 über eine Terrassentür in ein Wohnhaus in Schwandorf ein, wo sie es auf einen eingebauten Möbeltresor abgesehen hatten.

Als die Täter von der anwesenden Hauseigentümerin überrascht wurden, attackierte ein Täter die Frau mit einem Schlagstock und verletzte sie dabei leicht. Dadurch gelang es den Tätern mit dem Tresor und den darin befindlichen 45.000.- Euro Bargeld zu flüchten. Im Rahmen der Fahndung konnte ein 29-jähriger Landkreisbewohner festgenommen werden. Sein 42-jähriger Mittäter, ebenfalls Landkreisbewohner, konnte im Nachgang ermittelt werden. Ersterer wurde letztlich zu 3,5 Jahren Haft, der Mittäter zu 2,5 Jahren Haft verurteilt.



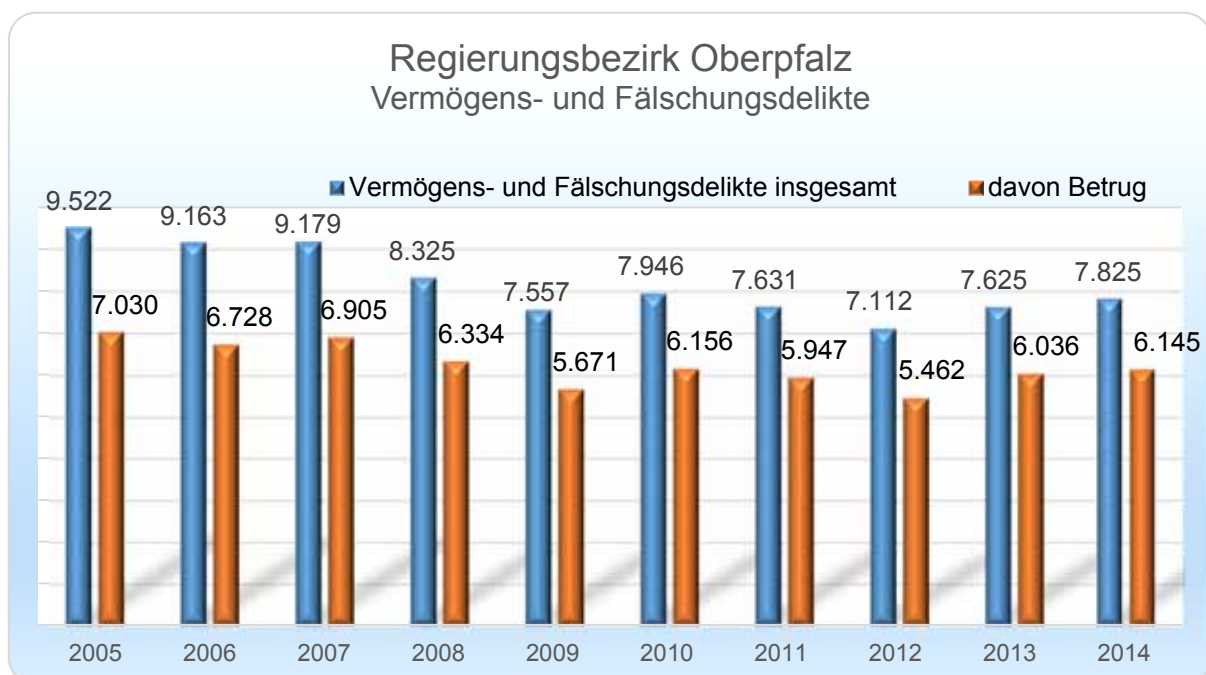
1.2.8.4 Vermögens- und Fälschungsdelikte

1.2.8.4.1 Vermögens- und Fälschungsdelikte allgemein

Im Berichtszeitraum 2014 wurden insgesamt 7.825 Vermögens- und Fälschungsdelikte und damit um 2,6 % bzw. 200 Fälle mehr als im Vorjahr in der Polizeilichen Kriminalstatistik erfasst.

Die Fallzahlen bewegen sich somit seit 2009 konstant unter der Marke von 8.000 Delikten.

Mit einem Anteil von 16,1 % an der Gesamtkriminalität stellen die Vermögens- und Fälschungsdelikte wie in den Vorjahren neben den Diebstahlsdelikten eine weitere große Säule im Kriminalitätsaufkommen.



Mit einer Aufklärungsquote von 83,4 % konnten insgesamt 6.523 Fälle geklärt und 5.200 Tatverdächtige (3.736 männlich, 1.464 weiblich) ermittelt werden.



Die Tatverdächtigen unterteilen sich wie folgt:

- 0,3 % (15) Kinder
- 6,4 % (334) Jugendliche
- 9,2 % (478) Heranwachsende und
- 84,1 % (4.373) Erwachsene.

Vermögens- und Fälschungsdelikte werden somit zum Großteil durch Erwachsene begangen.

Bei 27,2 % der Tatverdächtigen (1.413 Personen) handelt es sich in diesem Deliktsbereich um Nichtdeutsche.



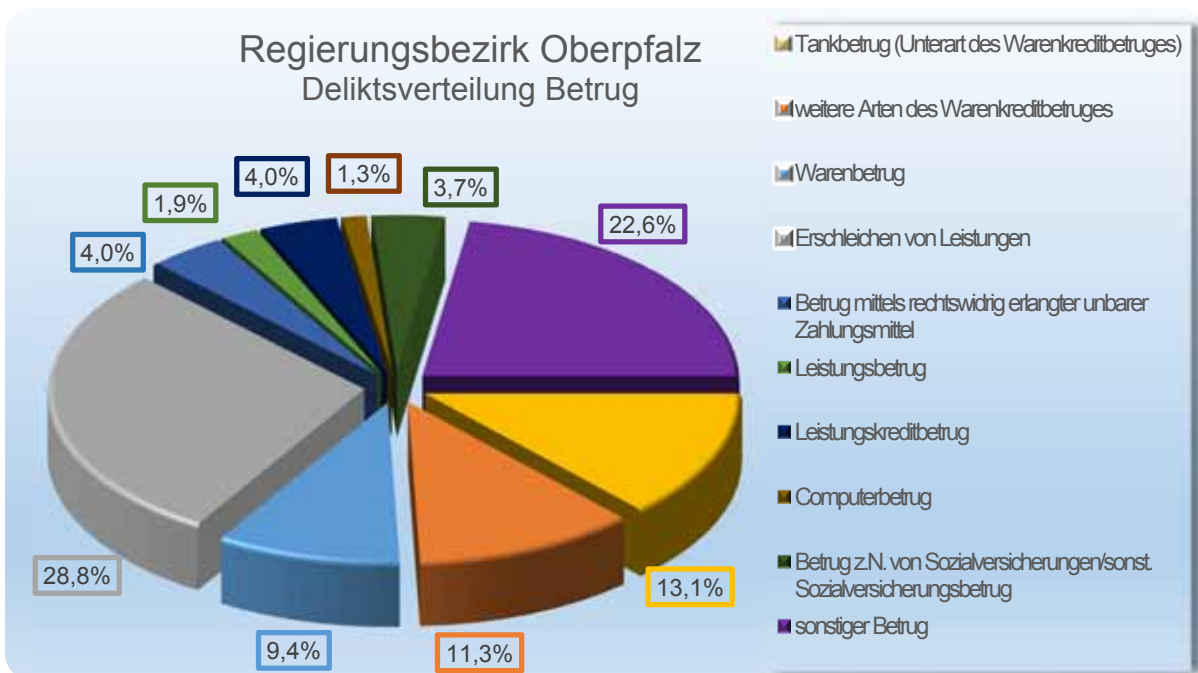
1.2.8.4.2 Betrug

Die Vermögens- und Fälschungsdelikte werden mit einem Anteil von 78,5 % auch 2014 durch die Betrugsdelikte dominiert. Den übrigen Raum nehmen Unterschlagungen (9,4 %, 733 Fälle), Urkundenfälschungen (9,1 %, 711 Fälle), Veruntreuungen (2,5 %, 195 Fälle), Insolvenzstraftaten (0,3 %, 22 Fälle) und Geld- und Wertzeichenfälschungen (0,2 %, 19 Fälle) ein.

Im Vergleich zum Vorjahr ist ein moderater Anstieg der Betrugsfälle um 1,8 % bzw. 109 Fälle zu verzeichnen.

84,1 % bzw. 5.169 der insgesamt 6.145 Betrugsfälle konnten geklärt werden.

Unter den Betrugsdelikten nimmt wie in den Vorjahren der Warenkreditbetrug¹² mit 24,4 % bzw. 1.499 Fällen den größten Anteil ein. Darin enthalten sind 804 Fälle des Tankbetruges. Weiterhin wurden 578 Fälle des Warenbetruges¹³, 244 Fälle des Leistungskreditbetruges¹⁴,



¹² Warenkreditbetrug: Betrügerische Erlangung von Waren ohne Gegenleistung.

¹³ Warenbetrug: Täter plant die versprochene Ware nicht oder nur in minderwertiger Qualität zu liefern.

¹⁴ Leistungskreditbetrug: Betrügerisches Erlangen einer Zahlung durch Vortäuschen der Erbringung einer Leistung.



117 Fälle des Leistungsbetruges¹⁵, 244 Betrugsfälle mittels rechtswidrig erlangter unbarer Zahlungsmittel und 230 Fälle des Betrugs zum Nachteil von Sozialversicherungen registriert.

Mit einem Anteil von 28,8 % an den Betrugsdelikten nimmt das Erschleichen von Leistungen (1.768 Fälle) ebenfalls einen breiten Raum ein.

Ein 30 jähriger Regensburger bot von Mitte 2013 bis September 2014 über einen Facebook-Account Schönheitsbehandlungen wie z.B. Botox Behandlungen und Augmentationen mit Silikon an, ohne im Besitz eines Medizinstudiums zu sein. Als Praxen dienten dabei seine Wohnungen in Regensburg und Hannover. Insgesamt 85 zumeist weibliche Personen aus dem gesamten Bundesgebiet und dem benachbarten Ausland ließen sich in der Annahme behandeln, dass es sich um einen zugelassenen Arzt handeln würde, zumal er mit hohem Aufwand notwendige Dokumente und Urkunden gefälscht hatte. Darüber hinaus gelang es ihm durch sein geschicktes Auftreten gegenüber Apotheken, an verschreibungspflichtige Medikamente und benötigte Utensilien zu gelangen. Die Bezahlung der Leistungen erfolgte stets in bar und ohne Quittung.

Der Täter wurde wegen gefährlicher Körperverletzung, Betrugs und Verstoßes gegen das Arzneimittelgesetz zur Anzeige gebracht.

¹⁵ Leistungsbetrug: Täter veranlasst oder erlangt eine Leistung ohne die Bezahlung oder Gegenleistung vorgesehen zu haben.



1.2.8.5 Rauschgiftkriminalität

1.2.8.5.1 Rauschgiftkriminalität allgemein

Nach nahezu unveränderten Werten in den Jahren 2008 bis 2011 steigen die Fallzahlen im Bereich der Rauschgiftkriminalität seitdem kontinuierlich an auf nunmehr insgesamt 3.203 Delikte (+10 %, +292 Straftaten).



Bei der Rauschgiftkriminalität handelt es sich um ein typisches Kontrolldelikt, das maßgeblich durch die Kontrolltätigkeit und -intensität der eingesetzten Polizeibeamtinnen und -beamten bestimmt wird. Dementsprechend hoch fällt regelmäßig die Aufklärungsquote in diesem Deliktsbereich aus. So auch im Berichtsjahr 2014 mit 96,1 % bzw. 3.078 geklärten Straftaten.

Insgesamt konnten 2.823 Tatverdächtige ermittelt werden, 2.358 (83,5 %) männlichen und 465 (16,5 %) weiblichen Geschlechts.



Die Tatverdächtigen der Rauschgiftkriminalität unterteilen sich in

- 7 Kinder (0,2 %)
- 319 Jugendliche (11,3 %)
- 475 Heranwachsende (16,8 %) und
- 2.022 Erwachsene (71,6 %).

Die Altersgruppe der Unter-21-Jährigen nimmt somit einen Anteil von immerhin 28,4 % ein (2013: 26,9 %).

Bei 19,3 % der Tatverdächtigen (546 Personen) handelte es sich um Nichtdeutsche.

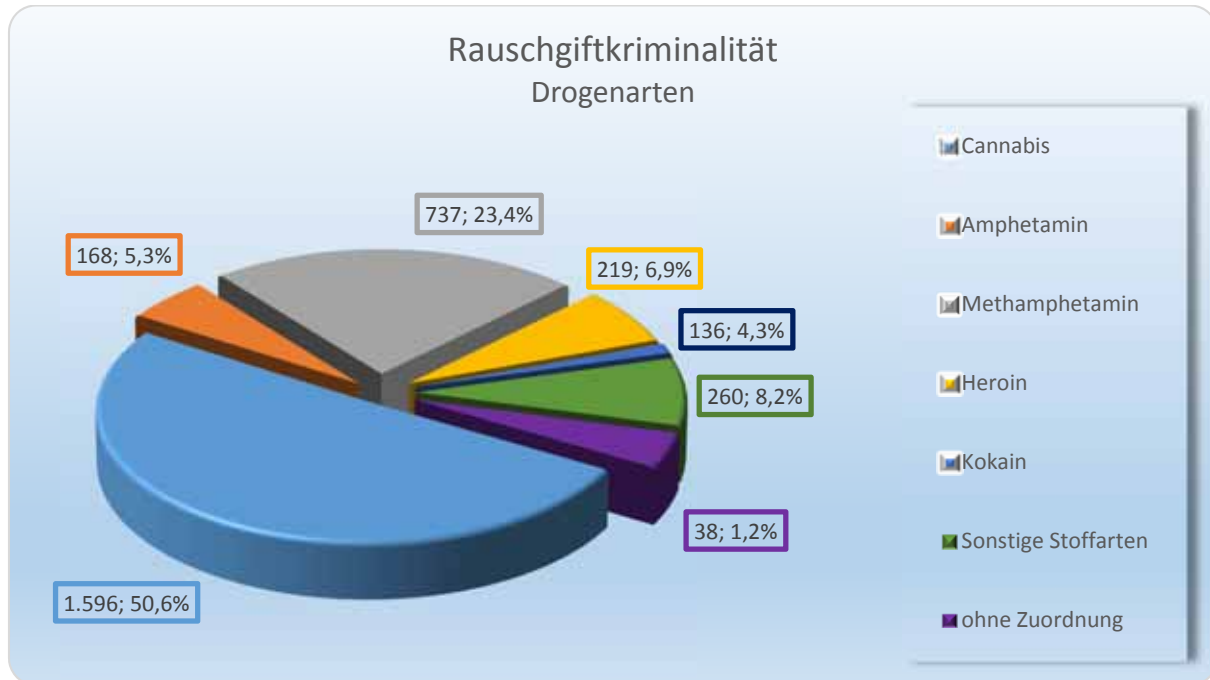
1.2.8.5.2 Deliktsverteilung

Den größten Anteil an der Rauschgiftkriminalität nehmen wie in den Vorjahren mit 63,6 % die allgemeinen Verstöße gem. § 29 BtMG ein. Hier ist ein Anstieg um 16,3 % bzw. 285 Fälle auf 2.037 Straftaten zu verzeichnen, während der illegale Handel und Schmuggel (-33 Fälle, -4 %) und die illegale Einfuhr von Betäubungsmitteln (-9 Fälle, -8,4 %) leicht rückläufig sind.





Über die Hälfte der Verstöße (50,6 %, 1.596 Fälle) werden mit Cannabisprodukten begangen, knapp ein Viertel der Delikte mit Methamphetamin (23,4 %, 737 Fälle), unter das auch die Modedroge Crystal Speed subsumiert wird. Verstöße mit Crystal Speed nehmen im Berichtszeitraum mit 628 Fällen einen Anteil von 19,9 % an den Rauschgiftdelikten ein.



Im Berichtsjahr 2014 konnten im Regierungsbezirk Oberpfalz u.a. über 59 Kilogramm Marihuana, knapp 4 Kilogramm Haschisch, knapp 4 Kilogramm Crystal Speed und über 3 Kilogramm Amphetamin sichergestellt werden.

Bei den Sicherstellungsmengen kann es im Vergleich der Berichtsjahre zu starken Schwankungen kommen, da einzelne Aufgriffe zu großen Sicherstellungsmengen führen können.

RB Oberpfalz	BtM-Sicherstellungen (kg)					Veränderung	
	2010	2011	2012	2013	2014	in kg	in %
Amphetamin	3,241	5,673	0,507	0,828	3,191	+2,363	+285,4
Crystal	0,658	2,350	2,960	2,430	3,857	+1,427	+58,7
Haschisch	3,849	22,663	18,124	1,334	3,908	+2,574	+193,0
Heroin	1,491	152,292	6,485	1,108	0,532	-0,576	-52,0
Kokain	0,014	0,598	0,613	0,012	0,268	+0,256	+2133,3
Marihuana	21,937	45,369	36,553	22,508	59,790	+37,282	+165,6



Nach umfangreichen Ermittlungsmaßnahmen konnten am 19. Februar 2014 in Sulzbach-Rosenberg zwei Männer, ein 33-jähriger Ortsansässiger mit deutsch-italienischer Staatsangehörigkeit und ein 34-jähriger Amberger, wegen Handels mit Kokain in nicht geringen Mengen festgenommen und hierbei u.a. ca. 160 Gramm Kokain sichergestellt werden. Gegen beide erging zunächst Haftbefehl. Mittlerweile wurden sie zu mehrjährigen Haftstrafen verurteilt.

Ein deutsches Paar russischer Abstammung nutzte Anfang des Jahres 2014 die eigene Wohnung und eine zusätzliche extra angemietete Wohnung in Cham zum professionellen Betäubungsmittelanbau. Bei der Durchsuchung der Wohnungen wurde eine Marihuana-Aufzuchtanlage mit Licht-, Wind- und Absauganlagen, mehrere hundert Pflanzen in verschiedenen Entwicklungsstadien sowie bereits abgeerntetes Marihuana mit einem Gesamtgewicht von über 2,3 Kilogramm und professionelles Equipment wie z.B. eine spezielle Erntemaschine für Marihuanablätter (s. Bild) vorgefunden und sichergestellt.



Die Ermittlungen ergaben, dass das Paar mit den Einnahmen aus dem geplanten Verkauf des Marihuanas ihre Hochzeit finanzieren wollte.

Gegen beide wurde Haftbefehl erlassen. Nach mehreren Monaten in Untersuchungshaft wurden die verhängten Freiheitsstrafen von 2 Jahren für den 24-jährigen Mann und von 1 Jahr für die 23-jährige Frau gegen Geldauflage von 2.000.- bzw. 1.500.- Euro auf Bewährung ausgesetzt und die Bewährungszeit auf 3 Jahre festgesetzt.



1.2.8.5.3 Problematik Crystal Speed

Der vorläufige Höhepunkt der Crystal-Welle, auch im Bereich des Schmuggels und der illegalen Einfuhr in den Grenzbezirken zur Tschechischen Republik, wurde im Jahr 2012 erreicht und ist seitdem ungebrochen.



Die Dunkelziffer, insbesondere im Bereich des illegalen Schmuggels und der illegalen Einfuhr von

Betäubungsmitteln aus der Tschechischen Republik nach Deutschland, dürfte trotz der teils beachtlichen Aufgriffe um ein Vielfaches höher einzuschätzen sein.

Zur verstärkten Aufklärung für Betroffene, Angehörige und andere Institutionen beteiligt sich das Polizeipräsidium Oberpfalz sowohl auf regionaler als auch auf überregionaler Ebene an verschiedenen Präventionsprojekten, Podiumsdiskussionen und Netzwerken.

Nach wie vor gilt auch der verstärkten Kontrolle entlang der Grenze zur Tschechischen Republik insbesondere im Rahmen der Schleierfahndung und durch konzertierte Aktionen und Kontrollen ein besonderes Augenmerk.

Ein 32-jähriger Bankkaufmann aus Cham führte im Zeitraum von März 2012 bis Dezember 2013 bei 32 Gelegenheiten jeweils 5 Gramm, bei mindestens 3 Gelegenheiten jeweils 500 Gramm und bei weiteren 4 Gelegenheiten jeweils 300 Gramm Crystal Speed aus der Tschechischen Republik in das Bundesgebiet ein. Er verkaufte das Rauschgift bundesweit über die Internetplattform „GayRomeo“ an 123 namentlich bekannte Abnehmer weiter. Dazu wartete er die Überweisung des Kaufpreises auf sein Konto ab und versandte das Rauschgift dann per Post an die Abnehmer. Er hatte die Drogen zum Teil in seiner Wohnung, zum Großteil jedoch auf dem Dachboden eines Stockschiützenvereins versteckt, in dem er als Kassier fungierte.

Im März 2014 wurde der Mann festgenommen. Bei den anschließenden Durchsuchungen konnten ca. 600 Gramm Crystal Speed, ca. 100 Gramm Marihuana, 150 XTC-Tabletten, größere Mengen Ketamin und größere Mengen GBL¹⁶ sichergestellt werden. Darüber hinaus wurden 175.000.- Euro Bargeld aus dem gewinnbringenden Verkauf der Drogen beschlagnahmt und ein dinglicher Arrest in Höhe von 211.000.- Euro erwirkt.

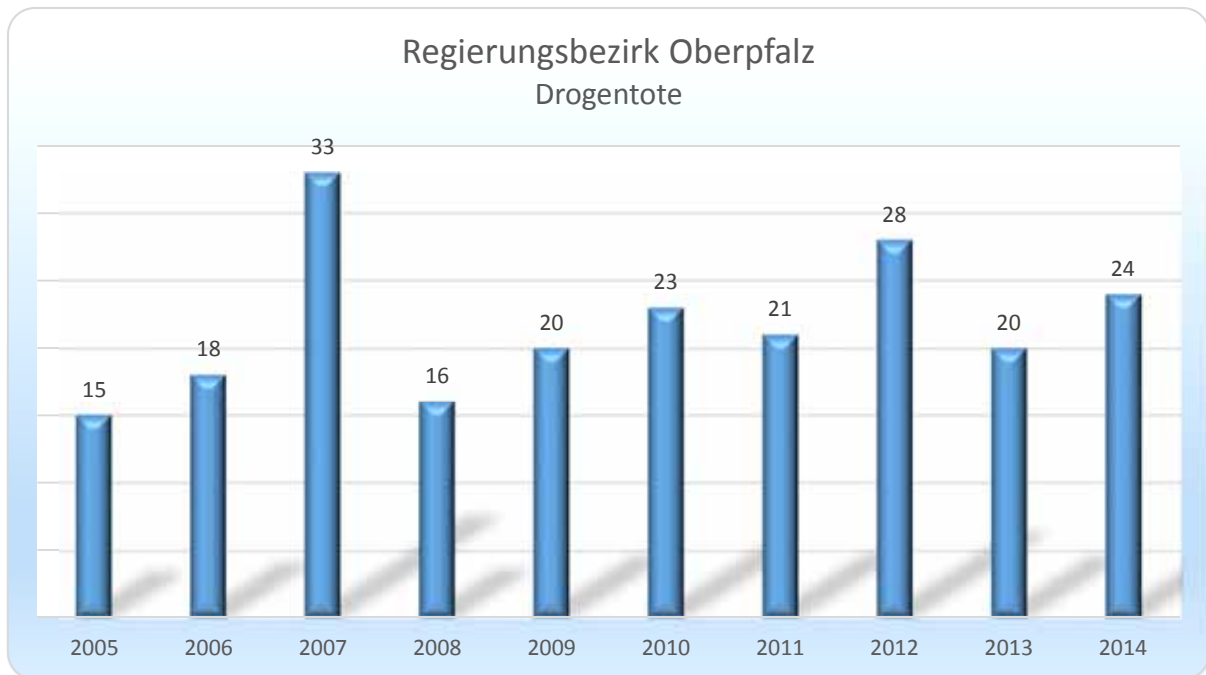
¹⁶ GBL= Gammabutyrolacton, auch als „KO-Tropfen“ bekannt



Gegen die 123 Abnehmer wurden Ermittlungsverfahren eingeleitet. Der 32-Jährige wurde durch das Landgericht Regensburg letztlich zu einer Freiheitsstrafe von 6 Jahren und 10 Monaten verurteilt.

1.2.8.5.4 Drogentote

Im Regierungsbezirk Oberpfalz mussten im Berichtszeitraum 2014 insgesamt 24 Drogentote, davon 20 Männer und 4 Frauen, registriert werden. Dies sind 4 Personen mehr als im Vorjahr.



Räumlich liegt der Schwerpunkt mit 11 Toten im Stadtgebiet Regensburg, gefolgt von jeweils 3 Drogentoten im Landkreis Regensburg, Landkreis Cham und Landkreis Amberg-Weizsach. In der Stadt Weiden i.d.OPf. kamen 2 Personen durch Drogenintoxikation ums Leben.

Das Durchschnittsalter der Drogentoten liegt 2014 bei 43,8 Jahren (2013: 38,2 Jahre), wobei der jüngste 18 und der älteste 56 Jahre alt war.



1.2.8.6 Gemeingefährliche Straftaten

Vorsätzliche und fahrlässige Brandstiftung

2014 wurden im Regierungsbezirk Oberpfalz 74 fahrlässige (2013: 88) und 38 vorsätzliche Brandstiftungen (2013: 58) statistisch erfasst.

Neben diesen Delikten kam es außerdem zu 132 Fällen der Sachbeschädigung durch Brandlegung, bei denen der Tatbestand der Brandstiftung nicht erfüllt war.

Der durch die Brandstiftungen entstandene Sachschaden beläuft sich auf 9.652.906 Euro.

Brände ohne strafrechtliche Relevanz werden unabhängig von den erforderlichen polizeilichen Ermittlungen in der Polizeilichen Kriminalstatistik nicht erfasst. Die hierdurch entstandenen Schäden sind somit auch nicht in der Schadenssumme enthalten.

Am 21. Dezember 2014 wurde eine landwirtschaftlich genutzte Scheune im Landkreis Schwandorf in Brand gesetzt. Die Scheune, auf deren Dach eine Photovoltaikanlage montiert war, diente u.a. als Lager für zahlreiche landwirtschaftliche Maschinen und Gerätschaften. Durch das Feuer entstand ein Sachschaden von ca. 400.000.- Euro.

Die Ermittlungen führten schnell zu zwei 19-jährigen Tatverdächtigen, von denen einer sogar beim Löschen des Brandes eingesetzt war. Die beiden Täter wurden am nächsten Tag festgenommen. Mit der gewonnenen Kenntnislage konfrontiert gestand einer der beiden die Tat ein, während der zweite diese von sich wies. Beide wurden dem Haftrichter vorgeführt, der Haftbefehle erließ. Ein Urteil ist in diesem Fall noch nicht ergangen.

In der Nacht vom 15. auf 16. Dezember 2014 wurde in Weiden ein Spielzeugauto aus Plastik in Brand gesetzt. Später brannte eine Mülltonne für Papierabfälle neben einem Kindergarten, welche vollständig abbrannte. Am Gebäude des Kindergartens entstand ebenfalls geringer Sachschaden. Im weiteren Verlauf der Nacht wurde ein leerstehendes Wohnhaus in Brand gesetzt. Das Haus brannte dadurch vollständig aus. Es entstand ein Sachschaden von mindestens 100.000.- Euro.

Die Ermittlungen führten zu vier zwischen 19 und 26 Jahre alten Tatverdächtigen. Gegen alle vier wurden Haftbefehle erlassen und vollzogen. Auch hier steht das gerichtliche Urteil noch aus.



1.2.8.7 Cybercrime

2014 wurde in ganz Bayern die Bekämpfung der Kriminalität im Internet nochmals intensiviert. Neben der Errichtung eines Cybercrime Kompetenzzentrums im BLKA wurden flächendeckend Organisationseinheiten zur Bekämpfung der Cyberkriminalität geschaffen. In diese wurden die speziell geschulten Internet- und Computerkriminalisten integriert. Derzeit sind in der Oberpfalz drei der sog. „Cybercops“ eingesetzt, ab Mai 2015 werden zwei weitere hinzukommen. Zusätzlich wurden bei den Polizeiinspektionen Ansprechpartner für Cybercrime installiert.

Der Aufgabenbereich umfasst die Bekämpfung der Straftaten, die sich gegen das Internet, weitere Datennetze oder informationstechnische Systeme oder deren Daten richten. Er umfasst aber auch solche Straftaten, die mittels dieser Informationstechnik begangen werden. Dabei wird unterschieden zwischen *Cybercrime im engeren Sinn* und *Cybercrime als Tatmittel*.

Während die Straftaten von *Cybercrime im engeren Sinn* genau definiert sind – das sind alle Straftaten, in deren Tatbestandsmerkmale Elemente der Informationstechnologie enthalten sind – handelt es sich bei *Cybercrime als Tatmittel* um Straftaten, bei denen Informationstechnologie zur Planung, Vorbereitung bzw. Ausführung eingesetzt wird.

Flankiert werden die organisatorischen Maßnahmen durch ein neu erarbeitetes zentrales Fortbildungskonzept, sowie der Einführung von dezentralen Fortbildungsmaßnahmen. Eine Online-Plattform unterstützt die Beamten bei der Anzeigenaufnahme und Beweissicherung.

Auf einer Internetplattform lernte ein 39-jähriger Mann zum Jahreswechsel 2013/2014 eine 26-jährige Frau aus Serbien kennen, welche ihn angeblich gerne in Deutschland besucht hätte. Im Rahmen des regen Chat- und SMS-Kontaktes schilderte die Frau jedoch immer neue Situationen, die ihr eine Reise nach Deutschland unmöglich machen würden. Meist handelte es sich dabei um finanzielle Gründe. Der gutgläubige Mann überwies mehrfach Gelder an die Frau, um die Hindernisse zu beseitigen und ihr so die Reise nach Deutschland zu finanzieren. Die Ermittlungen ergaben, dass die tatsächlich in Neu-Ulm wohnhafte Serbin zusammen mit einem Partner bereits mehrere Opfer mit der gleichen Vorgehensweise betrogen hatte. Insgesamt konnte das Pärchen auf diese Weise weit über 100.000.- Euro ergaunern. Die Serbin konnte in Untersuchungshaft genommen werden. Sie wartet mit ihrem Partner auf den Prozess vor dem Amtsgericht Regensburg.



1.2.8.8 Sonstige Phänomene und besondere Ereignisse

1.2.8.8.1 Gewalt gegen Polizeibeamte

Im Zuständigkeitsbereich des Polizeipräsidiums Oberpfalz ereigneten sich im Berichtszeitraum 2014 insgesamt 539 Fälle (davon 79 Versuche) von Gewalt gegen Polizeibeamte (2013: 527).



Unter anderem sahen sich die Beamtinnen und Beamten 183 Körperverletzungsdelikten (74 Versuche), 10 gefährlichen Eingriffen in den Straßenverkehr, 224 Beleidigungen, 3 Raubdelikten, 95 Widerstandshandlungen und sogar einem versuchten Totschlag ausgesetzt.

Von den insgesamt 1.221 geschädigten Polizeibeamtinnen und Polizeibeamten wurden 170 leicht und ein Beamter sogar schwer verletzt.

Auch wenn im Vergleich zum Vorjahr leichte Steigerungen zu verzeichnen sind, bewegen sich die Zahlen im Vergleich der letzten Jahre stets in etwa auf identischem Niveau.

Im April 2014 teilte ein Familienvater mit, dass ihn sein 17-jähriger Sohn damit bedrohe, er werde ihn umbringen und das Haus anzünden. Bei seiner Festnahme trat der junge Mann nach den eingesetzten Beamten und äußerte: „Ich bringe euch um, ihr verf* deutschen Bullenschweine, ich mach euer Leben kaputt, ich werde herausbekommen wo eure Familie lebt, ich werde das Leben eurer Familie zerstören, ich f** eure Frauen und Eure Kinder f** ich auch.“

Am 23. Februar 2014 kam es in einem Treffpunkt der linksautonomen Szene in Weiden zu Körperverletzungen gegen eine im siebten Monat schwangere Frau und ihren Vater.

Bei der Überprüfung der Personalien durch die herbeigerufenen Beamten versuchte ein Tatverdächtiger mit einer Flasche auf einen Polizeibeamten einzuschlagen. Bei der anschließenden körperlichen Auseinandersetzung schlug ein weiterer Täter mit einem Stuhl in Richtung des Kopfes eines Beamten, sodass der Holzstuhl zerbrach. Weiterhin



wurde auf die eingesetzten Polizeibeamten derart mit Fäusten eingeschlagen und mit Füßen eingetreten, dass sich die Beamten zunächst aus dem Raum zurückziehen mussten.

Nach dem Eintreffen von Verstärkungskräften waren einige der Täter bereits über eine Hintertüre geflüchtet. Durch die Vernehmung der Anwesenden konnte als Haupttäter jedoch ein 27-jähriger aus Weiden ermittelt werden. Sowohl die schwangere Frau als auch der mit dem Stuhl verletzte Beamte mussten stationär in Krankenhäusern behandelt werden.

Aufgrund der zunächst wegen versuchtem Totschlag geführten Ermittlungen wurde ein Haftbefehl erlassen. Der 27-jährige konnte drei Tage später festgenommen werden.

Er wurde wegen gefährlicher Körperverletzung zu einer Freiheitsstrafe bzw. Unterbringung von 4 Jahren verurteilt.

Am 31. Mai 2014 fügte ein 32-jähriger Familienvater seinen beiden 3 und 6 Jahre alten Kindern in Pyrbaum mit einem Messer oberflächliche Schnittwunden an Hals, Bauch und den Beinen zu. Die Ehefrau und Mutter befand sich zu diesem Zeitpunkt aufgrund einer Erkrankung in einem Krankenhaus.

Als der Mann vorläufig festgenommen werden sollte, ging er mit einem Messer auch auf einen Polizeibeamten los. Der Täter musste durch den Einsatz der Schusswaffe gestoppt werden. Er erlitt einen Bauchdurchschuss.

Wegen versuchtem Totschlag gegen seine beiden Kinder und gegen den Polizeibeamten erging Haftbefehl. Das gerichtliche Verfahren ist noch nicht beendet.



1.2.8.8.2 Häusliche Gewalt

2014 wurden im Regierungsbezirk Oberpfalz insgesamt 1.258 Fälle von häuslicher Gewalt zur Anzeige gebracht und damit um 47 Fälle mehr als im Vorjahr. Dies entspricht einer Häufigkeitszahl von 117 Fälle pro 100.000 Einwohner.



Bei den erfassten Delikten liegt der Schwerpunkt wie bereits in den Vorjahren bei den Körperverletzungsdelikten mit insgesamt 934 Fällen, darunter 125 gefährliche Körperverletzungen.

Delikte	2011	2012	2013	2014
Körperverletzungsdelikte	904	882	891	934
Beleidigung	303	276	267	270
Bedrohung oder Nötigung	274	288	306	300
Nachstellung ("Stalking")	89	84	64	72
Sachbeschädigung	78	78	70	92
Hausfriedensbruch	28	36	43	40
Vergewaltigung/Sexuelle Nötigung	24	24	15	22
Tötungsdelikte/davon Versuche	5/5	8/3	1/0	5/4
Freiheitsberaubung	30	30	20	34



Am häufigsten kam es unter Ehepartnern zu häuslicher Gewalt (425 Fälle). Als weitere oft genannte Täter-Opfer-Beziehungen wurden Lebensgefährte (359 Fälle), Ex-Lebensgefährte (301 Fälle) und getrennt-lebend (107 Fälle) genannt. Unter Verlobten (30 Fälle), Geschiedenen (28 Fälle), aufgehobenen Lebenspartnerschaften (6 Fälle) und eingetragenen Lebenspartnerschaften (1 Fall) kam es seltener zu häuslicher Gewalt.

Insgesamt wurden 1.263 Tatverdächtige ermittelt, die sich in 1.022 Männer (80,9 %) und 241 Frauen (19,1 %) unterteilen. Der Anteil der nichtdeutschen Tatverdächtigen beträgt 20 % (252 Tatverdächtige). 342 Tatverdächtige (27,1 %) standen bei der Tatausführung unter Alkoholeinfluss.

Unter den insgesamt 1.257 Opfern hingegen sind 1.008 Frauen (80,2 %) und 249 Männer (19,8 %). Der Anteil der nichtdeutschen Opfer beträgt 19,6 % (246 Opfer). 209 Opfer (16,6 %) standen zum Zeitpunkt der Tatausführung unter Alkoholeinfluss.

Mindestens 626 Kinder waren zum Tatzeitpunkt anwesend und mussten zumindest mittelbar die Gewaltausübung der Erwachsenen persönlich erleben.

Im Nachgang zu Fällen häuslicher Gewalt mussten insgesamt 73 Anzeigen wegen Verstößen nach dem Gewaltschutzgesetz erstellt werden, darunter u.a. 40 Verstöße gegen Kontaktverbote.

Um das Phänomen „Häusliche Gewalt“ ganzheitlich zu bekämpfen, wurden 2014 insgesamt 269 Institutionen eingeschaltet, darunter u.a. in 160 Fällen ein Jugendamt, in 48 Fällen ein Ausländeramt, in 23 Fällen ein Gesundheitsamt und in 10 Fällen ein Frauenhaus.

Zu einem folgenschweren Vorfall kam es am 11. Februar 2014 in Schnaittenbach.

Ein 46-jähriger Ehemann vermutete, dass ihn seine 38-jährige Ehefrau mit einem jüngeren Mann betrog. Als diese das Verhältnis abstritt, stach der eifersüchtige Mann in der gemeinsamen Wohnung mehrmals und mit mehreren Messern auf seine Frau ein, wodurch diese zu Tode kam. Die Frau hinterlässt drei Kinder im Alter zwischen 6 und 14 Jahren, die sie in die Ehe mitgebracht hatte.

Der Täter wurde dem Haftrichter vorgeführt und in Untersuchungshaft genommen.

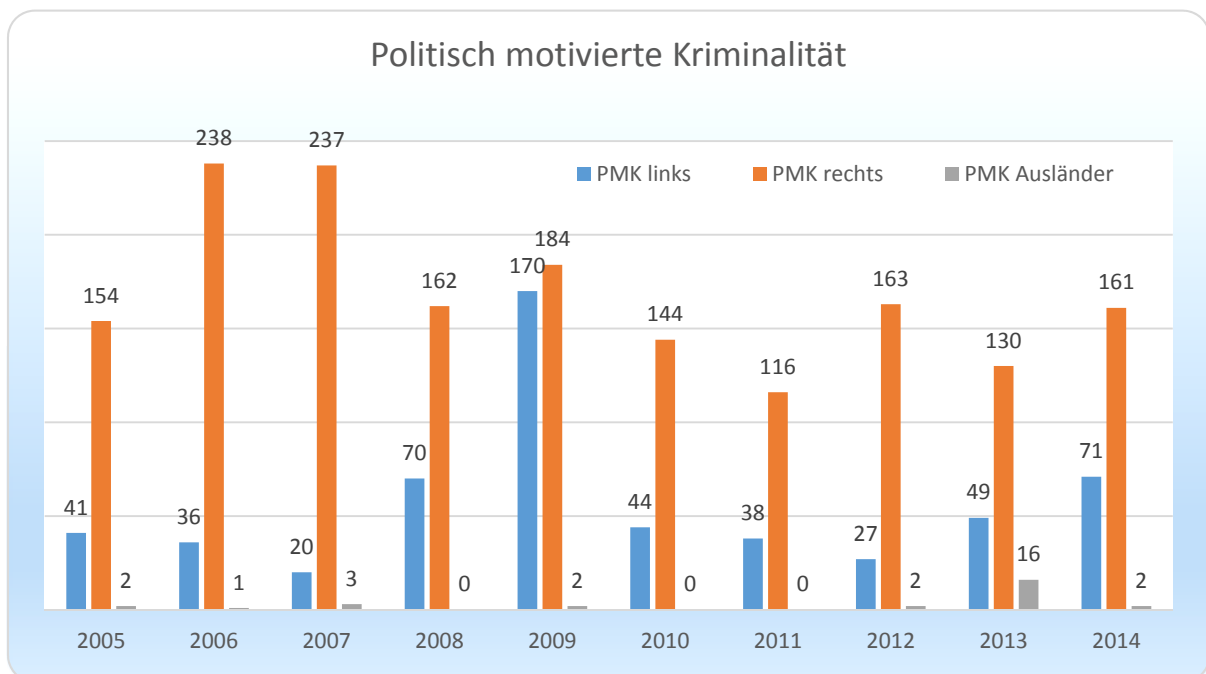


Während eine 36-jährige Frau im Dezember 2014 in ihrer Wohnung in Pressath in ihrem Bett schlief, kam ihr 53-jähriger Ehemann zu ihr und stach ohne Vorwarnung mehrfach mit einem Messer auf ihren Kopf ein. Das angegriffene Opfer wehrte sich und flüchtete zu ihren Eltern in das Erdgeschoss des Wohnhauses. Der Täter erhängte sich nach seiner Tat am Balkongeländer im 1. Stock des Hauses. Die Geschädigte wurde durch mehrere Stich- und Schnittwunden im Kopfbereich schwer verletzt. Die Ermittlungen sind noch nicht abgeschlossen.

1.2.9 Staatsschutzdelikte

1.2.9.1 Allgemein

Im Berichtszeitraum 2014 wurden im Regierungsbezirk Oberpfalz insgesamt 268 Straftaten mit politischer Motivation registriert. Im Vergleich zum Vorjahr stellt dies einen Anstieg um 15% bzw. 35 Fälle dar.



Die Fallzahlen der „Politisch motivierten Kriminalität“ sind in erster Linie vom Demonstrationsgeschehen abhängig und unterliegen daher besonderen Schwankungen.



1.2.9.2 Politisch motivierte Kriminalität – „links“

Bei den politisch motivierten Straftaten -links wurden im Jahr 2014 insgesamt 71 Delikte und damit 31 % (22 Fälle) mehr als im Vorjahr erfasst.

51 Fälle (71,8 %) konnten geklärt werden.

Es wurden 46 Nötigungen/Bedrohungen, 14 Sachbeschädigungen, 2 Körperverletzungen, 1 gefährlicher Eingriff in den Bahn-, Schiffs- und Luftverkehr, 1 Propagandadelikt¹⁷ und 7 sonstige Straftaten registriert.

1.2.9.3 Politisch motivierte Kriminalität – „rechts“

Die Straftaten mit politischer Motivation - rechts sind um 19,3 % bzw. 31 Fälle auf nunmehr 161 Straftaten gestiegen.

Mit 78 Straftaten konnte nur knapp die Hälfte (48,4 %) der Straftaten geklärt werden.

Die Delikte teilen sich in 122 Propagandadelikte, 24 Fälle der Volksverhetzung, 4 Sachbeschädigungen, 1 Körperverletzung, 1 Nötigung/Bedrohung und 9 sonstige Straftaten auf.

Von den insgesamt 161 registrierten Straftaten hatten 23 einen fremdenfeindlichen¹⁸ und 17 einen antisemitischen Hintergrund.

1.2.9.4 Politisch motivierte Kriminalität – „Ausländer“

Im Bereich der politisch motivierten Kriminalität durch Ausländer ist ein Rückgang der Fallzahlen von 16 auf 2 Delikte zu verzeichnen. Hierbei handelte es sich um 1 Nötigung/Bedrohung und 1 sonstige Straftat.

¹⁷ Verbreitung von Propagandamitteln oder Verwenden von Kennzeichen verfassungswidriger Organisationen gem. § 86 oder § 86a StGB.

¹⁸ Straftaten, die aufgrund der tatsächlichen oder vermeintlichen Nationalität, Volkszugehörigkeit, Rasse, Hautfarbe, Religion oder Herkunft des Opfers begangen werden.



1.2.9.5 Sonstige Staatsschutzdelikte

Bei den 34 sonstigen Staatsschutzdelikten handelte es sich um 12 Sachbeschädigungen, 6 Propagandadelikte, 2 Nötigungen/Bedrohungen und 14 sonstige Straftaten.

1.2.9.6 Veranstaltungen / Ereignisse / Aktionen

Demonstrationszug mit anschließender Sitzblockade in Regensburg

Anlässlich der Versammlung der Partei AfD am 02.05.2014 in der RT-Halle in Regensburg wurde eine von den Falken und [anita f.] beworbene Gegenveranstaltung in Form eines Demonstrationzuges organisiert. Dieser sammelte sich auf dem Ernst-Reuter-Platz und bewegte sich zum Schopperplatz. Nach Beendigung der Versammlung führten 47 Personen aus dem Teilnehmerkreis am Pfaffensteiner Steg eine Sitzblockade durch. Nach erfolgloser Aufforderung zur Beendigung der Aktion wurde die Blockade durch polizeiliche Räumung und anschließende Gewahrsamnahme aufgelöst. 2 Polizeibeamte erlitten dabei leichte Verletzungen. Gegen die 47 Personen wurde wegen des Verdachts der Nötigung, gegen 2 wegen des Verdachts der Körperverletzung und Widerstands gegen Vollstreckungsbeamte ermittelt. Ein Demonstrant verletzte sich mittels Messerschnitten an den Armen, vermutlich um eine Gegenanzeige gegen Polizeibeamte erstatten zu können.

Protestcamp gegen die Asylpolitik in Amberg

Im Zeitraum vom 12.03.2014 bis 14.04.2014 wurde in Amberg eine knapp vierwöchige Versammlung unter freiem Himmel unter dem Motto „Sitzstreik gegen die Asylpolitik“ angezeigt und durchgeführt. Im Verlauf dieser Versammlung, bei der verschiedene iranische Asylbewerber abwechselnd als Versammlungsleiter fungierten, wurden von den iranischen Asylbewerbern die angeblichen Missstände im Zusammenhang mit deren Unterbringung in der Gemeinschaftsunterkunft sowie die Dauer und die Beschränkungen im Asylverfahren thematisiert. Während dieser Dauerversammlung wurde durch Versammlungsteilnehmer zweimal ein Hungerstreik als Nachdruck für deren Forderungen angekündigt.



Aktionstage der Gruppierung [anita f.] zum Jahrestag des Beginns des NSU-Prozesses

05.05.2014: Podiumsdiskussion in Regensburg:

Laut einer Internetveröffentlichung nahmen an der Podiumsdiskussion ca. 150 Besucher teil. Thema war unter anderem die Forderung nach Auflösung des Verfassungsschutzes.

06.05.2014: Unterstützung Demonstrationzug ver.di Jugend Regensburg zum 1. Jahrestag des NSU Prozesses:

Am 06.05.2014 wurde in der Regensburger Altstadt ein Demonstrationzug mit drei Zwischenkundgebungen durchgeführt. Veranstalter war die ver.di Jugend.

Bevor sich der Zug mit zunächst ca. 200 Personen am Hauptbahnhof in Bewegung setzte, kam es vor dem Bahnhofsgebäude zu Störungen, als die Teilnehmer glaubten drei Personen als „Nazis“ enttarnt zu haben. Mittels Lautsprecherdurchsagen forderten sie lautstark deren Entfernung durch die Polizei. Die drei bedrängten Personen mussten durch Einsatzkräfte geschützt werden. Im weiteren Verlauf der Versammlung wuchs die Teilnehmerzahl auf ca. 300 Personen an.

Die Veranstaltung verlief insgesamt störungsfrei. Da der Zug durch die gesamte Innenstadt führte und aufgrund der günstigen Witterung starker Publikumsverkehr herrschte, wurde eine entsprechende Außenwirkung erzielt. Von vielen Passanten wurde allerdings angesichts des äußeren Erscheinungsbildes der Zugteilnehmer den dargebotenen Inhalten bzw. Ansichten nicht zugestimmt.

Am 19.07.2014 in Regensburg „Free Palestine“ und „Free Gaza from Hamas“

Am 19.07.2014 fand ein Friedensmarsch für Palästina statt. Via Internet sagten 565 Personen ihre Teilnahme zu. Vorab fanden langwierige Diskussionen statt, da zwei hinreichend bekannte Rechtsextremisten die Teilnahme angekündigt hatten. Als Folge einer Kampagne der Antifaschistischen Gruppierung [anita f.] gegen Nazis und den Veranstalter erfolgte die Anmeldung einer Gegenveranstaltung mit dem Thema "FREE GAZA FROM HAMAS".

Gegen 12:30 Uhr begann der Friedensmarsch mit ca. 300 Teilnehmern vom Regensburger Hauptbahnhof zum Domplatz und zurück. Personen des rechten Spektrums hatten sich an der Demonstration tatsächlich nicht beteiligt. Der Marsch war um 14.30 Uhr beendet.



Die stationäre Kundgebung "FREE GAZA FROM HAMAS" fand von 12:10 Uhr bis 14:20 Uhr statt.

Beim Vorbeimarschieren des Friedenszuges an der stationären Gegenveranstaltung, kam es lediglich zu gegenseitigen verbalen Auseinandersetzungen/Provokationen.

Besetzung eines Ausstellungstruck der Bundeswehr in Regensburg

Die Bundeswehr führte am 23.07.2014 auf dem Haidplatz in Regensburg einen genehmigten Infostand zur Nachwuchsgewinnung durch.

Gegen 15:30 Uhr bestiegen zwei Personen aus dem linken Spektrum mit einer Leiter einen Ausstellungstruck der Bundeswehr und verharrten dort. Trotz mehrmaliger Aufforderung und Erteilung eines Hausverbots durch den Veranstalter, weigerten sie sich, das auf dem Dach angebrachte Podium zu erlassen. Zeitgleich formierten Mitglieder der SJD-Die Falken eine Spontandemo, die dem polizeilichen Einsatzleiter angezeigt wurde. Die zwei Demonstranten auf dem Ausstellungstruck führten ein Plakat mit dem Motto „Kein Werben für Sterben“ mit sich. Nach Androhung des Unmittelbaren Zwangs konnten die Besetzer des Trucks gegen 16.30 Uhr mittels eines Rettungskorbs der Berufsfeuerwehr widerstandslos festgenommen und bis zum Abschluss der Werbeaktion in richterlich bestätigte Verwahrung genommen werden. Daraufhin löste sich auch die Demonstration der Falken auf. Ermittlungen wegen des Verdachts der Nötigung wurden geführt.



1.2.10 Fahndung

1.2.10.1 Schleierfahndung

Im Rahmen der Schleierfahndung wurden 2014 insgesamt 5.014 Vorgänge durch die Fahndungseinheiten des PP Oberpfalz bearbeitet. Dies bedeutet einen Anstieg um 79 Vorgänge bzw. 1,6 %. Bei den darin enthaltenen Anzeigen ist wiederholt ein leichter Rückgang um 105 Anzeigen (3,4 %) zu verzeichnen.

Schleierfahndung	Vorgänge insgesamt		davon Anzeigen	
	2013	2014	2013	2014
im 30-km-Bereich zur Tschechischen Republik	4.367	4.416	2.672	2.588
auf Durchgangsstraßen außerhalb des 30-km-Bereiches	577	596	368	359
in Einrichtungen des internationalen Verkehrs außerhalb des 30-km-Bereiches	70	81	33	21
Insgesamt	5.014	5.093	3.073	2.968

Die Tätigkeitsschwerpunkte der Schleierfahndungsdienststellen sind aus folgender Übersicht zu ersehen:

Delikte	Anzahl	
	2013	2014
Verkehrsstraftaten	808	716
Rauschgiftdelikte	930	655
Straftaten gegen das Sprengstoff-, Waffen- und Kriegswaffenkontrollgesetz	388	308
AufenthG, AsylVerfG, FreizügigkeitsG/EU	320	361
Urkundsdelikte	153	121
Hehlerei	78	52

Darüber hinaus kam es 2014 zu insgesamt 5 Nacheilen, alle durch bayerische Polizeibeamte auf das Hoheitsgebiet der Tschechischen Republik.



Unter anderem fiel den Fahndern am 11. Februar 2014 ein Kleintransporter VW T5 (Wert 30.000 Euro) auf, der zusammen mit einem VW Crafter (Wert 22.000 Euro) durch das PP München zur Fahndung ausgeschrieben war. Bei beiden Fahrzeugen hatte eine Autovermietung festgestellt, dass nach einer Probefahrt nicht nur die Fahrzeugschlüssel fehlten, sondern beide Fahrzeuge gestohlen worden waren. Beim Versuch den T5

anzuhalten versuchte der Fahrer den zivilen Dienst-Pkw zu rammen, blieb dann plötzlich auf der BAB A6 stehen und versuchte zu Fuß zu flüchten. Der 27-jährige Pole ohne Fahrerlaubnis konnte jedoch festgenommen werden. Nahezu zeitgleich wurde auch der gestohlene Crafter auf der BAB A6 in Fahrtrichtung zur Tschechischen Republik gesichtet.



Auf das Blaulicht und die Anhaltesignale reagierte der Fahrer nicht. Auf Höhe Waidhaus befuhr das Fahrzeug den Verzögerungstreifen. Kurz vor dessen Ende zog der Fahrer scharf nach links zurück auf die Autobahn und beschädigte das Dienstfahrzeug an der Beifahrerseite. Dieses Vorgehen wiederholte sich an der Ausfahrt Bor auf tschechischem Hoheitsgebiet, wodurch ein weiteres Dienstfahrzeug beschädigt wurde. Der Fahrer verließ an der Ausfahrt Stor die Autobahn und flüchtete weiter über die Landstraße. Dabei überholte er u.a. einen tschechischen Streifenwagen und drängte diesen ab. Dabei wurde auch der tschechische Dienst-

Pkw beschädigt. Nach etwa 70 Kilometer Verfolgung konnte das Fahrzeug durch eine Straßensperre bei Stankov letztlich zum Anhalten gezwungen und der 23-jährige polnische Fahrer, nach kurzer Flucht zu Fuß, durch die tschechische Polizei festgenommen werden.

Am 21. Juli 2014 entdeckten die Fahnder auf der BAB A6 einen BMW X6 im Wert von 90.000 Euro mit deutschem Kennzeichen, der am selben Tag wegen Diebstahls zur Fahndung ausgeschrieben worden war. Da eine Anhaltung nicht möglich war, kam es zur Nacheile auf tschechisches



Hoheitsgebiet. Erst bei Pilsen verließ das Fahrzeug die Autobahn und kam bei Horovice im Gelände zum Stehen. Der 23-jährige litauische Fahrer konnte durch tschechische Beamte festgenommen werden. Er wies sich mit einer ebenfalls zur Fahndung ausgeschriebenen Identitätskarte aus.



1.2.10.2 Tätigkeiten

Kfz-Kriminalität

Der eine Nacht zuvor bei einer Firma in Augsburg entwendete Jaguar XJ 3.0 im Wert von 110.000 Euro konnte am 25. April 2014 auf der A6 bei Leuchtenberg mit drei Streifenbesatzungen der grenznahen Dienststellen angehalten werden. Am Dachfenster konnten eindeutige Aufbruchspuren festgestellt werden. Der 32-jährige polnische Fahrer hatte zudem keine Fahrerlaubnis und im Geldbeutel 0,5 Gramm Crystal Speed versteckt.



Am 01. Juni 2014, kurz nach Mitternacht, fiel auf der A6 ein Daimler Benz mit Wormser Kennzeichen (Wert 2.000 Euro) auf, der wegen Diebstahls zur Fahndung ausgeschrieben war. Der Fahrer missachtete die Anhaltesignale und verließ bei Waidhaus die Autobahn in Richtung Pfrentsch. Kurz nach der Ausfahrt



versuchte der Fahrer unter Ausnutzung der Dunkelheit durch ein Getreidefeld zu entkommen, blieb jedoch mitten im Feld stecken. Durch den Einsatz eines Polizeihubschraubers mit Wärmebildkamera konnte der Standort des Pkws festgestellt und dessen drei Insassen festgenommen werden. Bei dem Fahrer handelte es sich um einen 17-jährigen deutschen Schüler ohne Fahrerlaubnis, der zudem unter dem Einfluss



von Drogen das Fahrzeug geführt und in einer Tasche und in seinem Socken knapp 7 Gramm Marihuana versteckt hatte. Ein 17-jähriger Mitfahrer führte einen gestohlenen deutschen Führerschein mit und es stellte sich heraus, dass er unter einer laufenden Bewährung stand. Beide Jugendlichen waren bereits vor Wochen

wegen Diebstahl zweier Pkw auffällig geworden. Die zweite 17-jährige Beifahrerin hatte in ihrem BH 1,6 Gramm Amphetamin versteckt.



Ein Pkw Audi A4 mit Regensburger Kennzeichen flüchtete am 13. Oktober 2014 mit 180 km/h (Sicht wegen Nebel bis 100 m) vor der Anhaltung bei Waidhaus von der A6 auf die Staatsstraße in Richtung Pfrentsch. In Pfrentsch kam der Audi in einer scharfen Rechtskurve ins Schleudern, touchierte eine Hausmauer und krachte an

einen gemauerten Backofen. Der Fahrer, ein 39-jähriger Pole, konnte nach kurzer Verfolgung zu Fuß festgenommen werden. Er war nicht im Besitz einer gültigen Fahrerlaubnis und stand unter Drogeneinfluss. Zudem waren an den angebrachten Kennzeichen die amtlichen Siegel und TÜV-Stempel gefälscht. Am Pkw entstand Totalschaden in Höhe von 17.000 Euro. Im Fahrzeug wurden zudem Sonnenbrillen und ein Fahrrad aufgefunden. Der Pole gestand, das Fahrrad zuvor in Regensburg entwendet zu haben.



Eigentumskriminalität

Am 17. Januar 2014 wurde auf der A6 ein Kleintransporter kontrolliert. Gegen den 55-jährigen ukrainischen Fahrer lag eine vorläufige gerichtliche Entziehung der Fahrerlaubnis vor. Ferner befanden sich auf der Ladefläche u.a. mehrere Arbeitsgeräte, Werkzeuge, Mountainbikes und Bohrhämmer. Die Gegenstände konnten Diebstählen im Rhein-Erft-Kreis und in Sachsen-Anhalt zugeordnet werden.

Am 01. Juni 2014 wurde ein VW-Bus, besetzt mit drei Bulgaren, am Parkplatz Ulrichsberg einer Kontrolle unterzogen. Im Fahrzeug lagen mehrere Pflastersteine mit Farbanhaftungen und Holzscheite, welche offensichtlich als Unterlegmaterial für Reifendiebstähle benutzt worden waren. Zudem befanden sich zwei Reifensätze im Wert von 1.500 Euro im Fahrzeug. Auf den Aufklebern waren noch die Kennzeichen der zugehörigen Pkw vermerkt. So war es ein Leichtes, diese Reifen Diebstählen aus Autohäusern in Bergisch-Gladbach und Idstein zuzuordnen.





In einem Pkw BMW X5 mit bulgarischen Kennzeichen wurde zunächst ein Laptop aufgefunden. Eine darauf gespeicherte Telefonnummer führte zur Eigentümerin, die angab, dass ihr der Laptop in der vorangegangenen Nacht gestohlen worden sei. Im Rahmen der Ermittlungen konnte den 28 und 25 Jahre alten Moldauern noch ein Einbruch in eine nahegelegene Tankstelle nachgewiesen werden.

Am 05. August 2014 wurde ein Mercedes E200 mit litauischem Kennzeichen festgestellt, der durch die KPI Memmingen im Zusammenhang mit vier Einbrüchen zur Fahndung ausgeschrieben war. Im Fahrzeug konnten in



Socken versteckt zahlreiche Münzen, Schmuck, Uhren, Bargeld und weiteres Diebesgut aufgefunden werden. Wie sich herausstellte, waren die Täter in vier Einfamilienhäuser in Memmingen eingedrungen. In einem Fall konnten sie durch aufmerksame Nachbarn nicht nur beobachtet, sondern sowohl das Tatfahrzeug als auch ein Täter fotografiert werden. Aufgrund der eindeutigen Beweislast erging gegen die Täter Haftbefehl.

Betäubungsmittelkriminalität

Am 07. September 2014 wurde ein 49-jähriger Diplomingenieur aus Pegnitz in Waldsassen kontrolliert. Im Kofferraum wurden in einer Dose mehrere Päckchen mit insgesamt ca. 100 Gramm Crystal Speed aufgefunden. Gegen den Diplomingenieur wurde Haftbefehl erlassen.

Am 14. Juni 2014 kontrollierten die Schleierfahnder ebenfalls in Waldsassen ein Fahrzeug aus dem Großraum Roth. Als die Fahnder an das Fahrzeug herantraten bemerkten sie, wie der Beifahrer, ein 26-jähriger Kfz-Mechatroniker, anscheinend gerade etwas schlucken wollte. Dies konnte jedoch verhindert und zwei Kondome mit insgesamt ca. 30 Gramm Crystal Speed zu Tage gefördert werden. Gegen den Beifahrer und einen weiteren Mitfahrer wurde Haftbefehl erlassen. Die Fahrerin des Pkw stand zudem unter Drogeneinfluss.



Ein türkischstämmiges Pärchen wurde am 27. Juni 2014 auf der A6 bei Pleystein einer Kontrolle unterzogen. Der 34-jährige Beifahrer wollte sich dabei aus gutem Grund einer Schachtel Marlboro entledigen. Diese enthielt gut 50 Gramm Crystal Speed und eine kleine Menge Marihuana. Bei seiner Festnahme leistete der Mann erheblichen Widerstand. Auch in diesem Fall stand die 36-jährige Fahrerin unter Drogeneinfluss. Beide wurden letztlich in Justizvollzugsanstalten inhaftiert.



Einen 41-jährigen Österreicher aus Linz kontrollierten die Beamten der Schleierfahndung am 01. Dezember 2014 mit seinem Pkw in Waldsassen. Bei der Durchsuchung seiner Jacke wurden in einer Brusttasche mehrere Tütchen mit insgesamt ca. 80 Gramm Crystal Speed aufgefunden. Der Mann stand sichtlich unter dem Einfluss der Droge, weshalb eine Blutentnahme durchgeführt wurde. Die Ermittlungen ergaben zudem, dass er nicht im Besitz einer gültigen Fahrerlaubnis war. Durch den Ermittlungsrichter wurde letztlich Haftbefehl erlassen.



In einer Einkaufstüte mit der Aufschrift „Travel Free Shop“ führte ein 25-jähriger Deutscher im Oktober 2014 eine Cannabispflanze mit sich, die in einer Schnapsflasche eingelegt war.

Sonstige Fahndungstreffer

Im April 2014 kontrollierten die Schleierfahnder in einem Zug von München nach Prag einen 29-jährigen Slowaken. Die Überprüfung seiner mitgeführten Gegenstände förderte zum Einen umfangreiches Raubgut zu Tage, unter anderem Bargeld und Schmuck im



Wert von mehreren tausend Euro, zum Anderen eine Spielzeugpistole, die der Täter zur Tauschführung verwendet hatte. Der Slowake hatte am Tag zuvor in Ludwigsburg in Baden-Württemberg ein Juweliergeschäft überfallen und dabei die alleine anwesende Geschäftsinhaberin mit der Pistole bedroht.

Bei einer Kontrolle am 06. März 2014 händigte der 27-jährige slowakische Fahrzeugführer eines Ford Mondeo mit britischem Kennzeichen zwei Führerscheine aus. Bei beiden Führerscheinen handelte es sich um Phantasie-Dokumente, welche der Slowake im Herbst 2013 für 50 englische Pfund im Internet gekauft und seitdem als Fahrerlaubnis verwendet hatte.



Am 02. Oktober 2014 ergab die Kontrolle eines Peugeot mit belgischen Kennzeichen, dass der 32-jährige slowakische Fahrer nicht nur unter Drogeneinfluss stand, sondern auch wegen Diebstahl und Computerbetrug durch die Staatsanwaltschaft Frankfurt per Haftbefehl gesucht wurde. Der bereits wegen 100-fachen Betrugs und Bandendiebstahl in Erscheinung getretene Slowake händigte zudem drei gefälschte Dokumente aus und war nicht im Besitz einer gültigen Fahrerlaubnis.



1.2.11 Prävention

1.2.11.1 Prävention als polizeiliche Aufgabe

Die Prävention nahm im Polizeipräsidium Oberpfalz wie bereits in den Vorjahren auch im Jahr 2014 eine bedeutende Rolle ein. Insgesamt wurden 1.028 Kriminalpräventionsveranstaltungen durchgeführt. Im Vergleich zum Vorjahr konnten diese Maßnahmen um 205 Maßnahmen erhöht werden. Dies ist eine Steigerung um fast 26 %. Der Schwerpunkt im Jahr 2014 lag eindeutig bei der Vorbeugung zur Eigentumskriminalität: hier wurden insgesamt 589 Vorträge, Einzelberatungen, Betreuung von Informationsständen sowie die Aktionen zum Tag des Einbruchschutzes abgehalten. Die Zunahme der Fälle von Wohnungseinbrüchen und die damit verbundene Berichterstattung veranlasste viele Bürger, sich mit ihrer Kriminalpolizeilichen Beratungsstelle in Verbindung zu setzen, um sich im Hinblick auf die Absicherung ihrer Wohnobjekte beraten zu lassen.

1.2.11.2 Präventionsmaßnahmen des PP Oberpfalz

Zu nachfolgenden Themen wurden Präventionsmaßnahmen durchgeführt:

Senioren	48 Veranstaltungen
Zivilcouragekurse/Sicherheit am Arbeitsplatz (davon 10 Veranstaltungen in Kooperation mit der örtlichen VHS)	68 Veranstaltungen
Suchtprävention (einschl. Alkohol und Drogen)	104 Veranstaltungen
Neue Medien/Internetkriminalität	100 Veranstaltungen
Rechtsextremismus	2 Veranstaltungen
Gewalt	85 Veranstaltungen
Eigentumskriminalität (einschl. Einzelberatungen)	589 Veranstaltungen
Sexuelle Gewalt (einschl. sexueller Missbrauch von Kindern und Kinderpornographie)	17 Veranstaltungen
Häusliche Gewalt	15 Veranstaltungen



1.2.11.3 Suchtprävention

Um den Präventionsbeamten und Rauschgift-Sachbearbeitern einen tieferen Einblick in die Thematik „Crystal Speed“ zu ermöglichen, fand am 14.01.2014 beim Polizeipräsidium Oberpfalz eine Informationsveranstaltung statt. Hierzu wurde ein namhafter Suchtmediziner als Referent eingeladen. Dieser stellte gleich am Anfang unmissverständlich klar, dass Crystal Speed zwar höchst gefährlich sei und äußerst schnell abhängig mache, es sich bei Alkohol jedoch nach wie vor um die gefährlichste, wenn auch legale, Droge handle. Der Mediziner war viele Jahre im Bezirkskrankenhaus Bayreuth tätig. Hier therapierte er insbesondere von Crystal Speed abhängige Personen.

Im Anschluss an den interessanten und gewinnbringenden Vortrag von Dr. Härtel-Petri, stellten zwei Beamte der PI Furth im Wald eine ihrer Hauptaufgaben, nämlich die Bekämpfung der Drogenkriminalität im Grenzgebiet zur Tschechischen Republik dar. Die beiden Referenten schilderten sehr anschaulich und nachvollziehbar Fälle aus ihrem polizeilichen Alltag.

1.2.11.4 Puppenbühne Weiden

Im Jahr 2014 führte die Puppenbühne Weiden folgende Stücke durch:

1. „Ich hab's geschnallt“ wurde an 14 Spieltagen mit 33 Aufführungen vorgetragen, an denen 2050 Kinder teilnahmen.
2. „Der verzauberte Kaspar“ wurde an 3 Spieltagen mit 3 Aufführungen gespielt. Hier waren 231 Kinder anwesend.
3. Das Präventionsstück für Senioren „Erna“ wurde an 7 Spieltagen vor 360 Senioren aufgeführt.



Erwähnenswert ist, dass auch 8 Aufführungen an 3 Spieltagen in engl. Sprache in den US-Lagern Grafenwöhr, Vilseck und in Netzaberg stattfanden.

Die Puppenbühne Weiden wurde 1999 von der damaligen Polizeidirektion Weiden ins Leben gerufen. Neben den Hauptaufführungen zu Themen wie z.B. der Verkehrsprävention, hat sich die Puppenbühne Weiden auch Stücke der Kriminalprävention zu Eigen gemacht. In dem Stück „Macho, Macho“ wird z.B. das Thema Gewalt behandelt, während im Seniorenstück „Erna“ u.a. die Themen Enkeltrick, Kaffeefahrten und Trickdiebstahl aufgearbeitet werden.



1.3. Verkehrslagebild

1.3.1 Verkehrsunfallentwicklung

Hinweise zur Erfassung von Verkehrsunfällen:

Im Rahmen der statistischen Erfassung werden Verkehrsunfälle in folgende Kategorien unterschieden:

- Verkehrsunfälle mit Personenschaden
- schwerwiegende Verkehrsunfälle mit Sachschaden¹⁹
- Kleinunfälle

Diese Einteilung führt zu unterschiedlichen fachlichen Tiefen bei der polizeilichen Unfallaufnahme:

Bei Verkehrsunfällen mit Personenschaden und schwerwiegenden Verkehrsunfällen mit Sachschaden erfolgt eine qualifizierte, das heißt schriftliche, polizeiliche Verkehrsunfallaufnahme. Sie bildet die Grundlage für die statistischen Erfassungen.

Sonstige Unfälle mit Sachschaden, sogenannte Kleinunfälle, werden ohne Fertigung einer schriftlichen Verkehrsunfallanzeige nur mit Orts- und Zeitangabe erfasst. Insofern sind weitergehende statistische Daten nicht verfügbar.

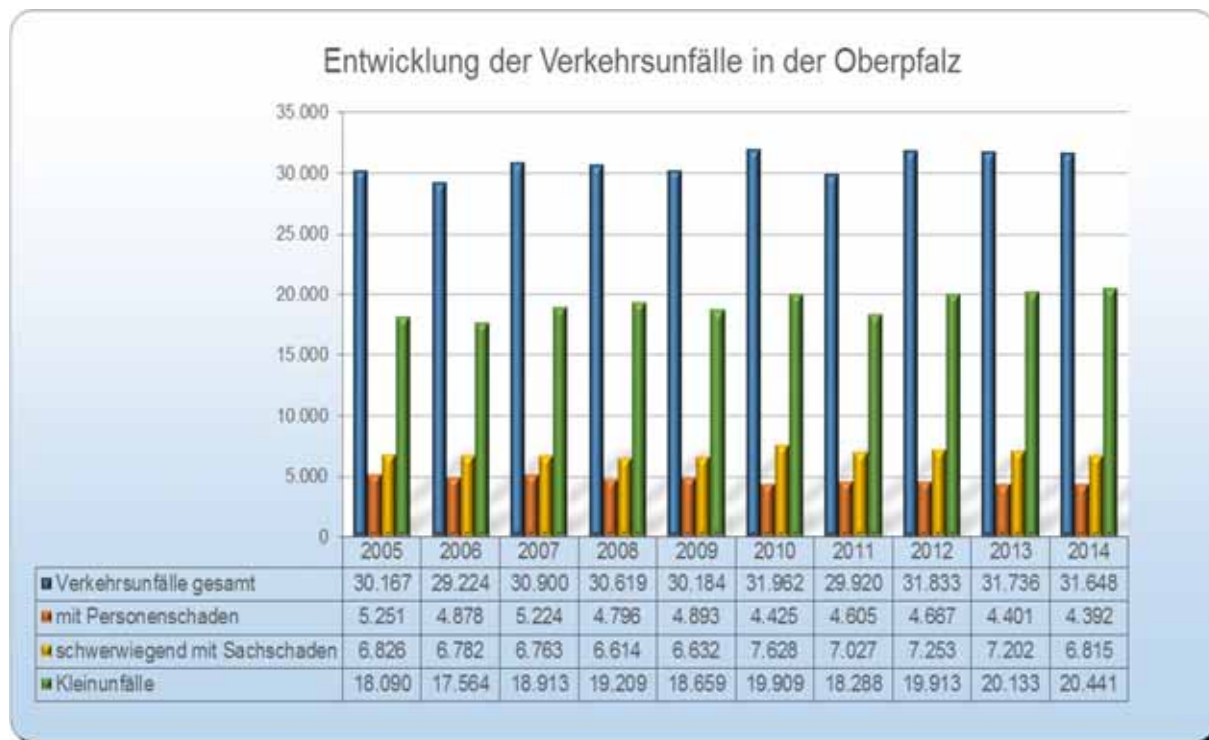
Die Verkehrsunfallstatistik des Polizeipräsidiums Oberpfalz orientiert sich an den politischen Grenzen. Unfälle auf Bundesautobahnen sind stets beinhaltet

¹⁹ Ein schwerwiegender Unfall mit Sachschaden liegt vor, wenn nach den Feststellungen der Polizei als Unfallursache

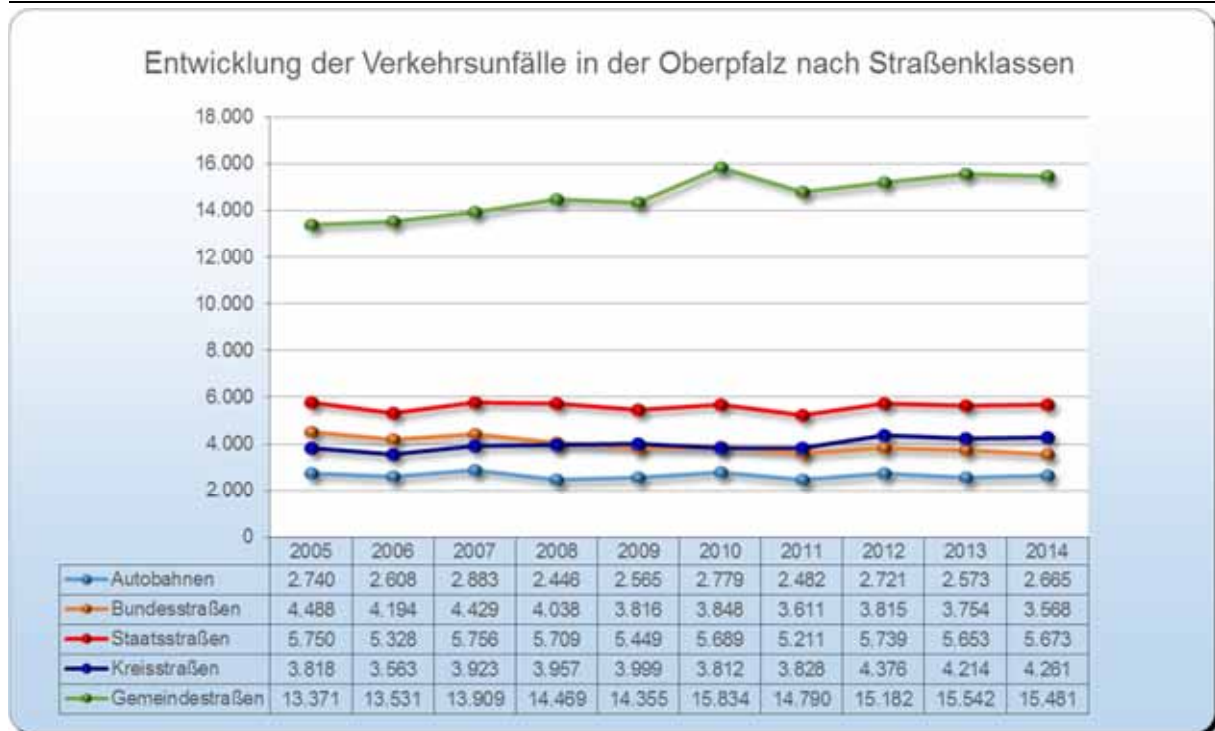
- eine Verkehrsordnungswidrigkeit, bei der gemäß Bußgeldkatalog-Verordnung eine Geldbuße festzusetzen ist, oder
- eine Straftat im Zusammenhang mit der Teilnahme am Straßenverkehr, anzunehmen ist.



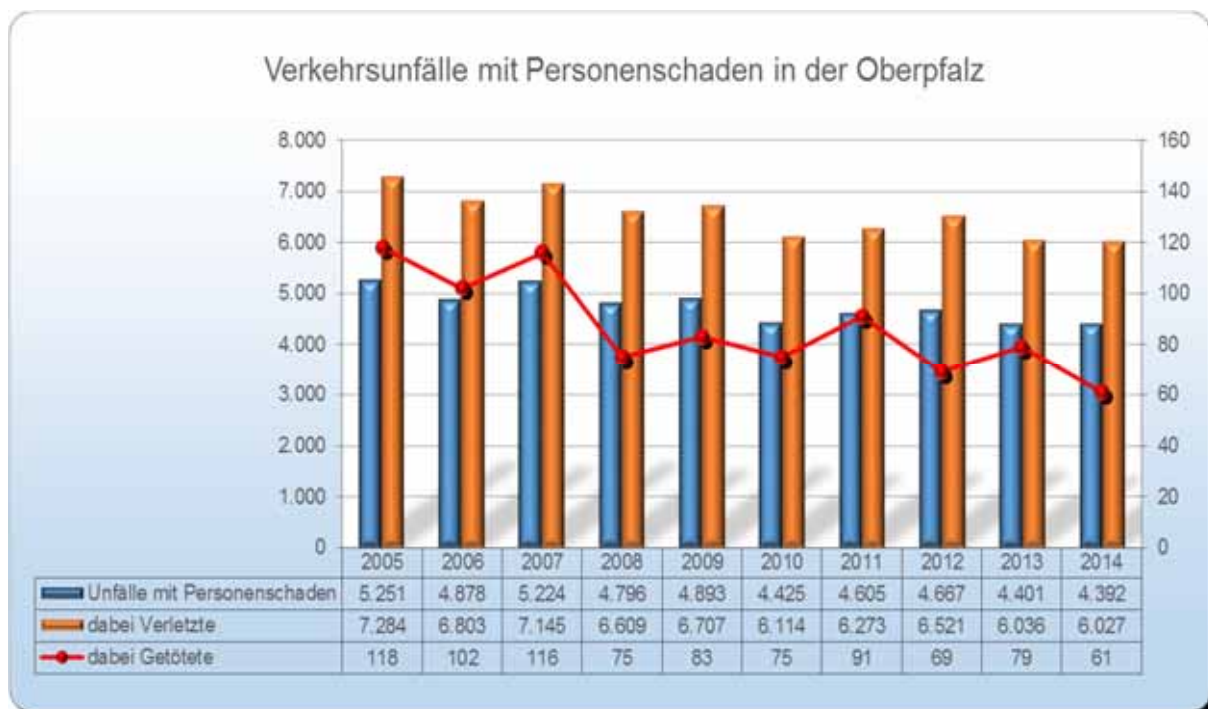
1.3.1.1 Verkehrsunfälle gesamt



Die Anzahl aller Verkehrsunfälle ist von 31.736 auf 31.648 leicht um 0,3 % gesunken. Die Verkehrsunfälle mit Personenschaden verringerten sich ebenfalls minimal um 0,2 % auf 4.392, was den niedrigsten Wert im Langzeitvergleich darstellt. Der Rückgang der schwerwiegenden Verkehrsunfälle mit Sachschaden von 7.202 auf 6.815 fiel mit 5,4 % deutlicher aus. Die sogenannten Kleinunfälle nahmen erneut zu, sie stiegen um 1,5 % von 20.133 auf 20.441 an und erreichten wie bereits im vergangenen Jahr erneut den höchsten Stand im Beobachtungszeitraum.



Die Unfallzahlen auf Bundesstraßen gingen um 5,0 % und auf Gemeindestraßen um 0,4 % zurück. Nach einem deutlichen Rückgang im Jahr 2013 stiegen die Unfallzahlen auf Autobahnen um 3,6 % an. Bei den Staats- und Kreisstraßen waren lediglich geringfügige Veränderungen mit einem Anstieg von 0,4 % bzw. 1,1 % zu verzeichnen.

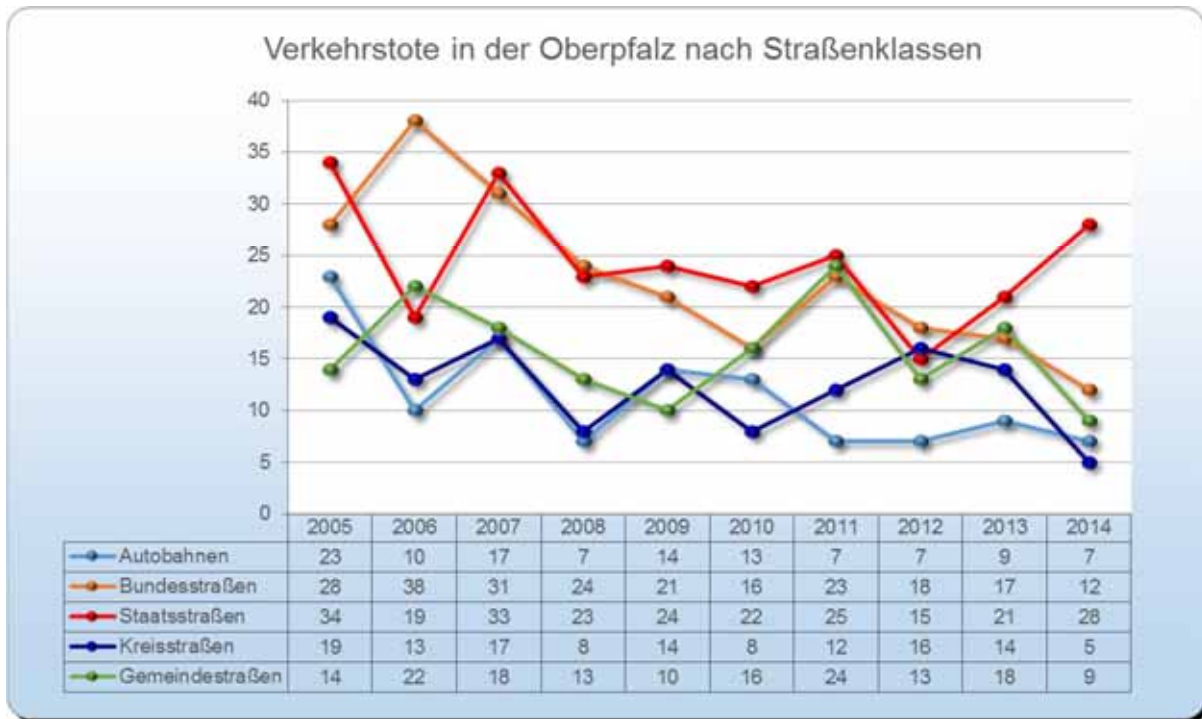




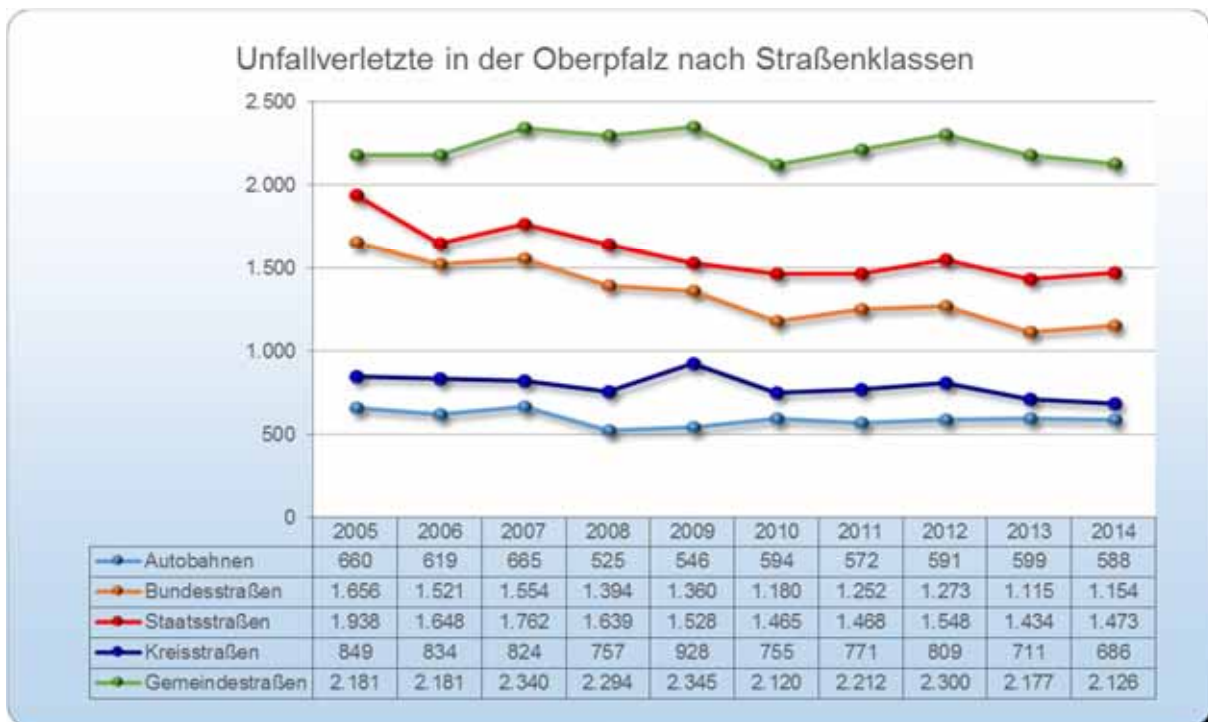
Insgesamt kamen im vergangenen Jahr 61 Personen bei Verkehrsunfällen ums Leben, ein Rückgang um 22,8 % und zugleich der niedrigste Wert seit Einführung der Statistik im Jahr 1954. Die Zahl der Unfälle mit Personenschaden sank um 0,2 % von 4.401 auf 4.392, die der hierbei verletzten Personen um 0,1% von 6.036 auf 6.027.



Neben dem Rückgang der Verkehrstoten um 22,8 % war auch ein Rückgang bei den schwerverletzten Verkehrsteilnehmern zu verzeichnen. Deren Gesamtzahl verringerte sich um 4,8 % von 1.146 auf 1.091.



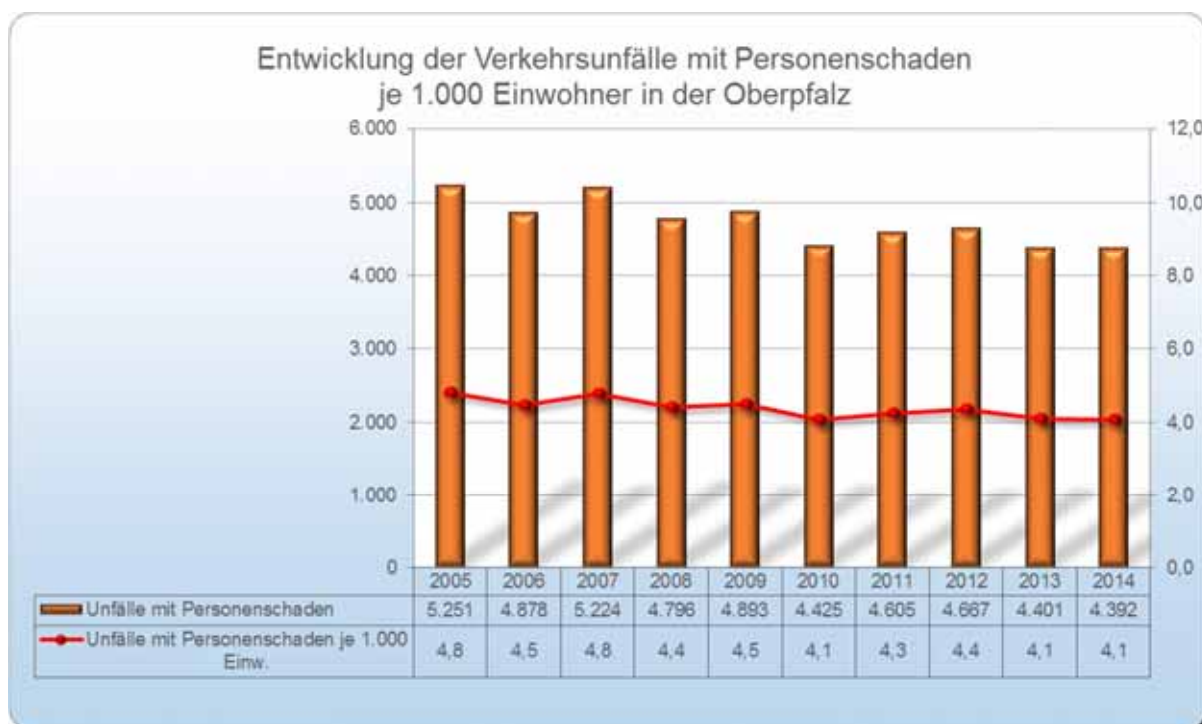
Mit Ausnahme der Staatsstraßen ging die Anzahl der Verkehrstoten auf allen anderen Straßenklassen zurück. Auf den Staatsstraßen musste ein Anstieg von 21 auf 28 verzeichnet werden, eine Steigerung um 33,3 %. Auf Kreisstraßen kamen 2013 noch 14 Personen ums Leben, 2014 waren es mit 5 insgesamt 64,3 % weniger. Auf den Gemeindestraßen halbierte sich der Wert auf 9, auf Bundesstraßen sank die Zahl um 29,4 % von 17 auf 12 und auf Autobahnen wurden mit 7 im Vergleich zu 9 im Vorjahreszeitraum 22,2 % weniger getötet. Das Risiko auf Bundes- und Staatsstraßen tödlich zu verunglücken ist nach wie vor am größten, mit 40 Verkehrstoten kamen hier 65,6 % ums Leben.



Wie bereits berichtet veränderte sich die Gesamtzahl der verletzten Personen nur minimal. Aufgeschlüsselt auf die einzelnen Straßenklassen ist zu erkennen, dass die Anzahl auf Bundesstraßen um 3,5 % von 1.115 auf 1.154 und die auf Staatsstraßen um 2,7 % von 1.434 auf 1.473 anstieg. Auf Kreisstraßen wurden mit 686 Personen 3,5 % weniger geschädigt. Auf Gemeindestraßen wurde einen Rückgang um 2,3 % auf 2.126 und auf Autobahnen um 1,8 % auf 588 Verletzte verzeichnet.



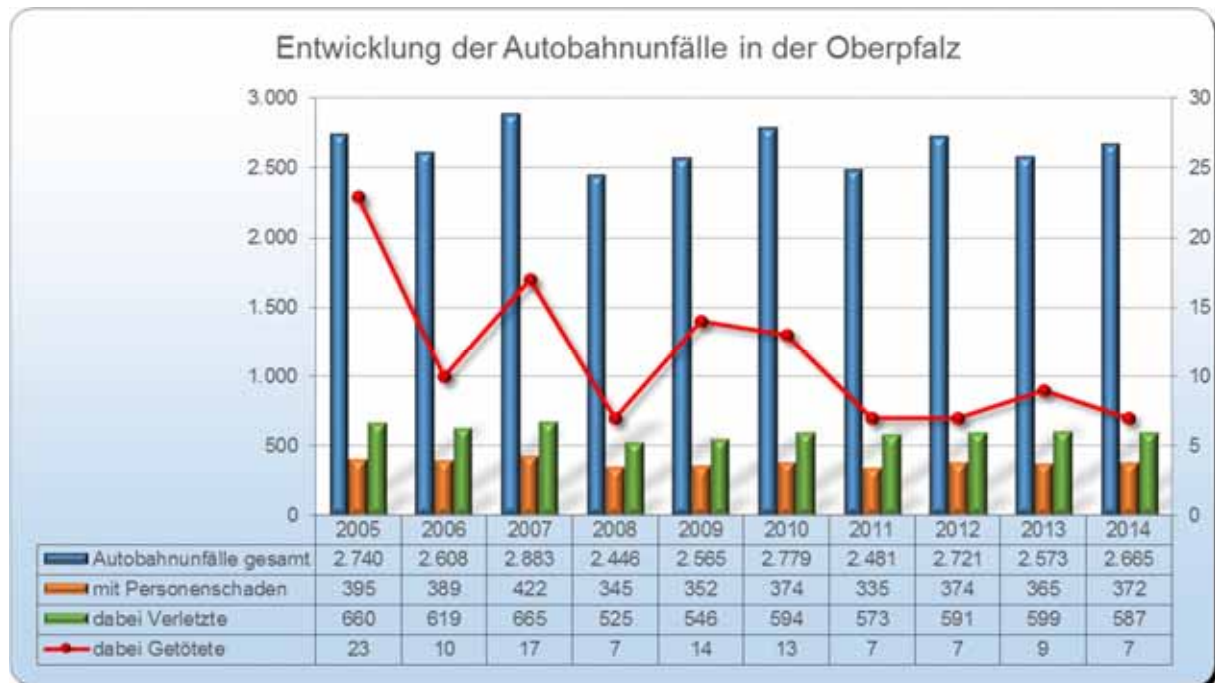
Werden die Unfallzahlen mit der Bevölkerung der Oberpfalz in Relation gesetzt, haben sich im vergangenen Jahr 29,4 Unfälle pro 1.000 Einwohner ereignet.



Hinsichtlich der Unfälle mit Personenschaden beträgt dieses Verhältnis 4,1 Unfälle pro 1.000 Einwohner.



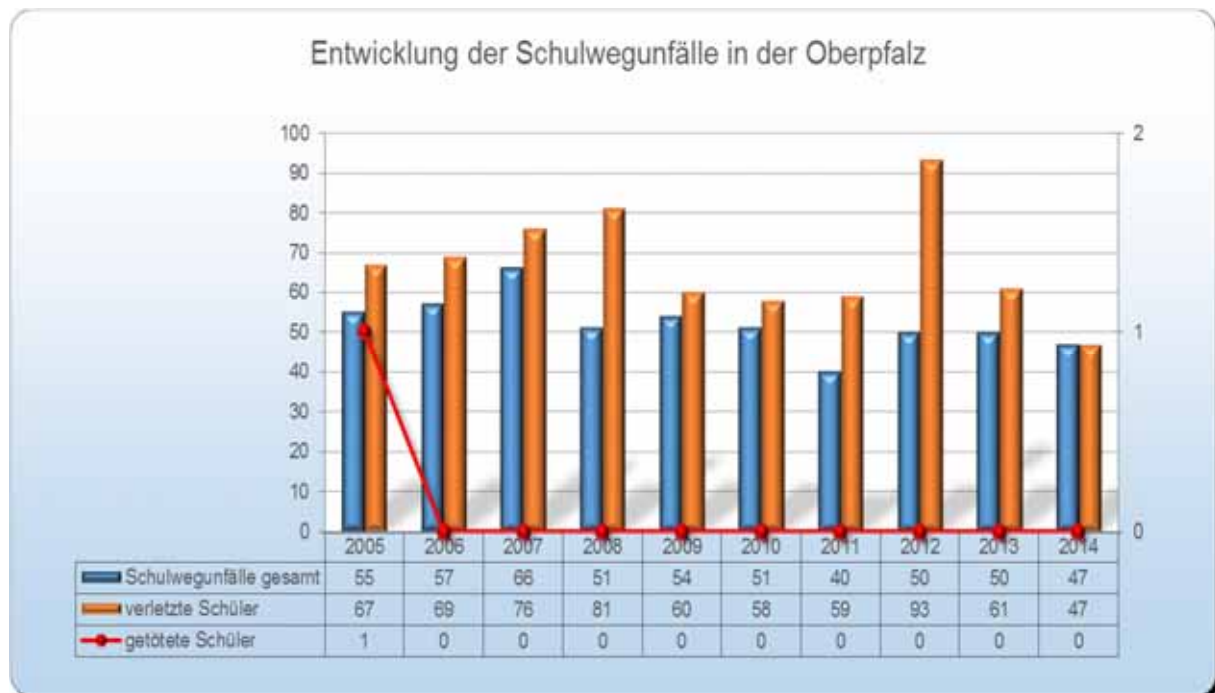
1.3.1.2 Autobahnunfälle



Nach einem Rückgang um 5,4 % im Vorjahreszeitraum stieg die Gesamtzahl der Unfälle auf Autobahnen von 2.573 auf 2.665 um 3,6 % an. In 372 Fällen handelte es sich um Verkehrsunfälle mit Personenschaden (2013: 365; + 1,9 %), bei denen mit 587 Personen jedoch 2,0 % weniger verletzt und mit 7 Personen 22,2 % weniger getötet wurden.



1.3.1.3 Schulwegunfälle

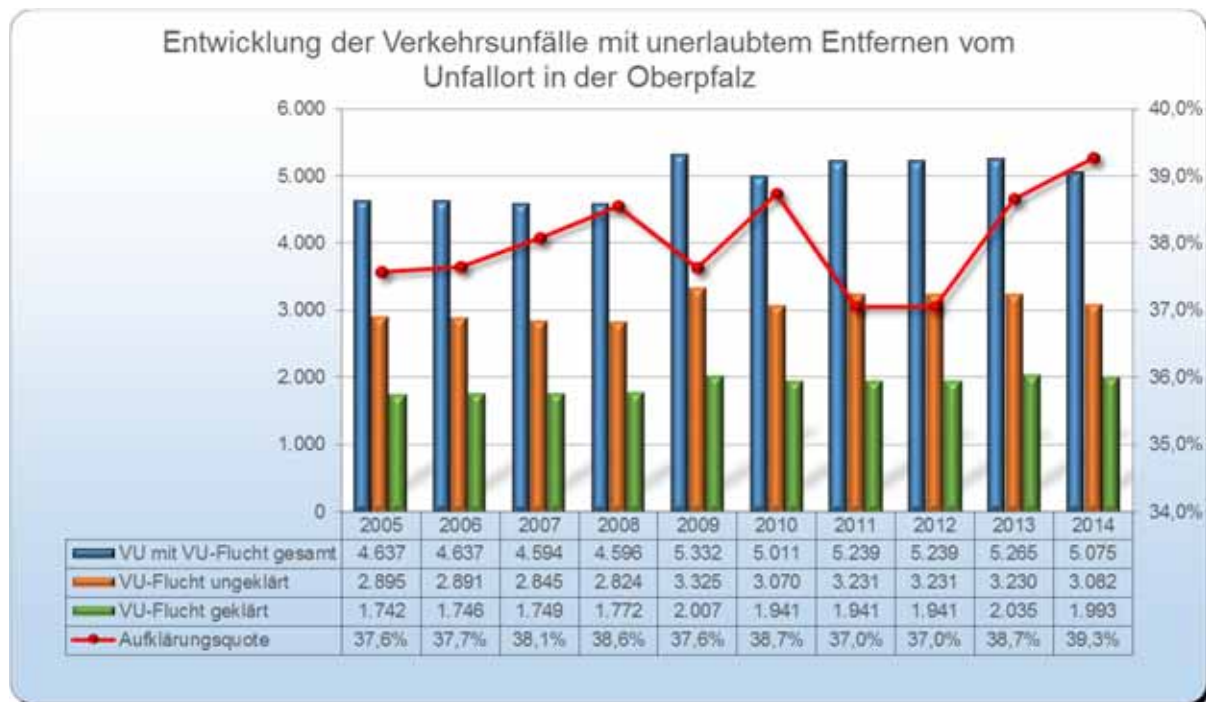


Die Zahl der Schulwegunfälle* verringerte sich um 6,0 % auf 47. Während 2013 noch 61 Schüler verletzt wurden, waren es im vergangenen Jahr nur noch 47 geschädigte Schüler. Dies stellt einen Rückgang um 23,0 % und einen Tiefststand im Langzeitvergleich dar. Der letzte tödliche Schulwegunfall datiert aus dem Jahr 2005.

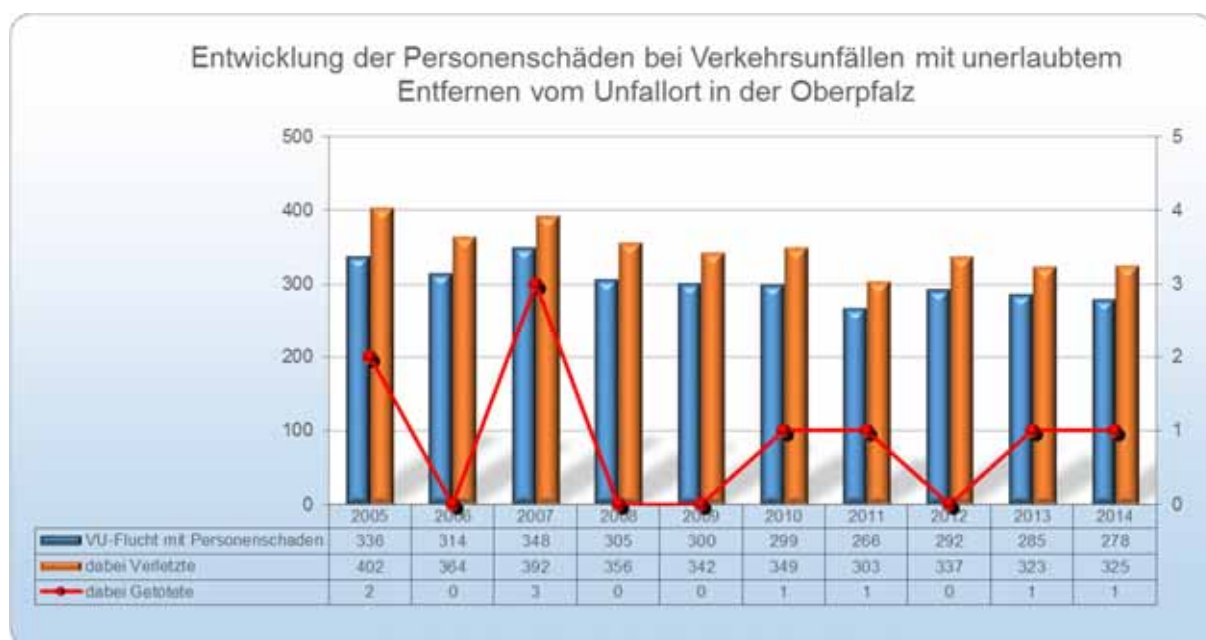
*Anmerkung: Die Einstufung als Schulwegunfall erfolgt, wenn ein Schüler bis zur Vollendung des 15. Lebensjahres auf dem Weg von oder zu einer schulischen Veranstaltung, einer Betreuungseinrichtung oder einem Hort verletzt oder getötet wurde.



1.3.1.4 Verkehrsunfallflucht



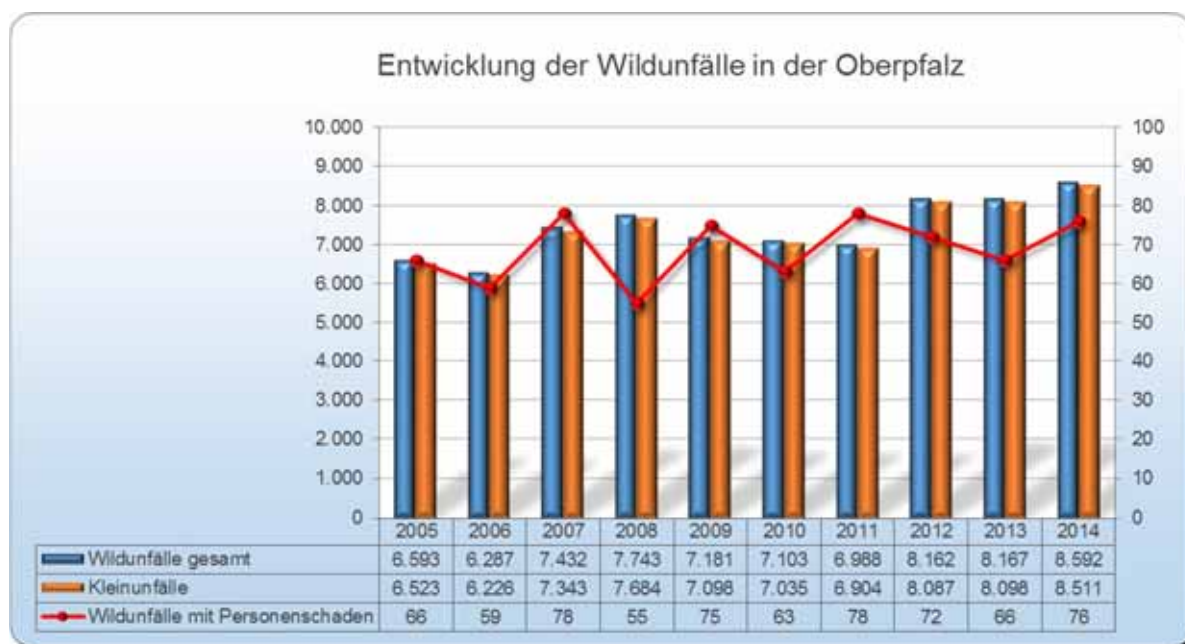
Bei 5.075 Unfällen entfernte sich ein Beteiligter unerlaubt vom Unfallort. Dies sind 190 oder 3,6 % weniger als im Vergleich zum Vorjahr. Die Aufklärungsquote konnte leicht um 0,6 % gesteigert werden.



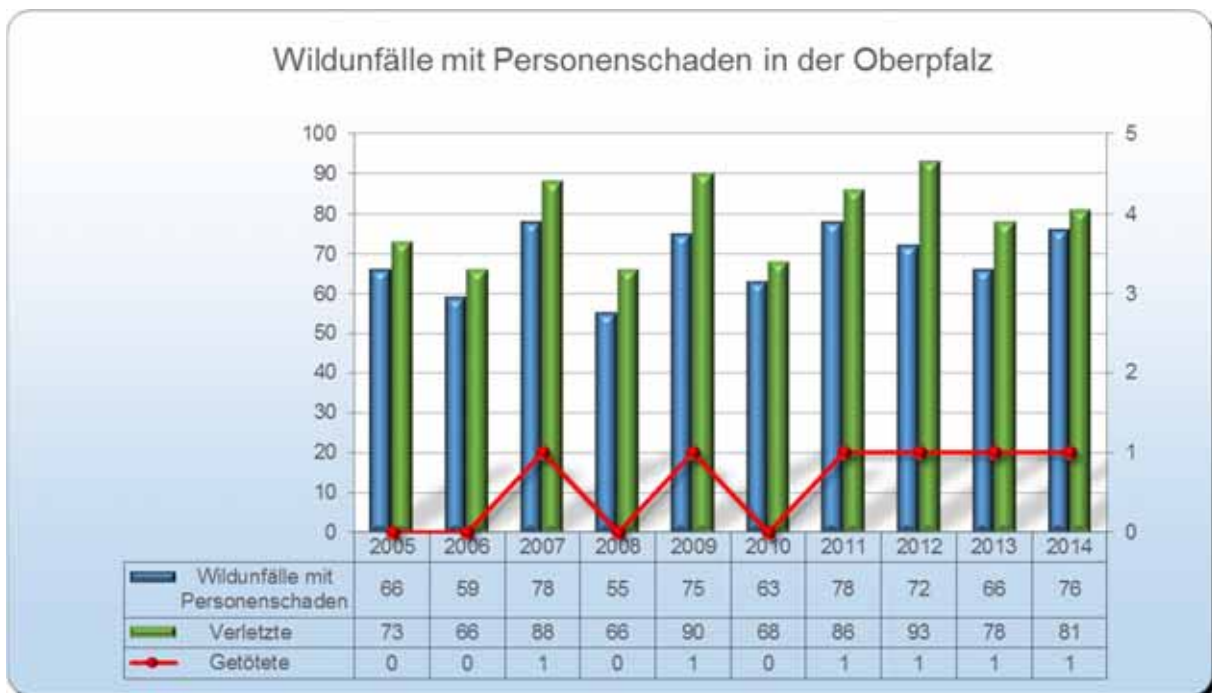


Wie bereits 2013 ging die Anzahl der Unfallfluchten mit Personenschaden auch im Berichtszeitraum von 285 auf 278 um 2,5 % zurück, allerdings wurden hierbei 2 Personen oder 0,6 % mehr verletzt. Auch 2014 musste 1 Verkehrstoter in diesem Bereich beklagt werden.

1.3.1.5 Wildunfälle



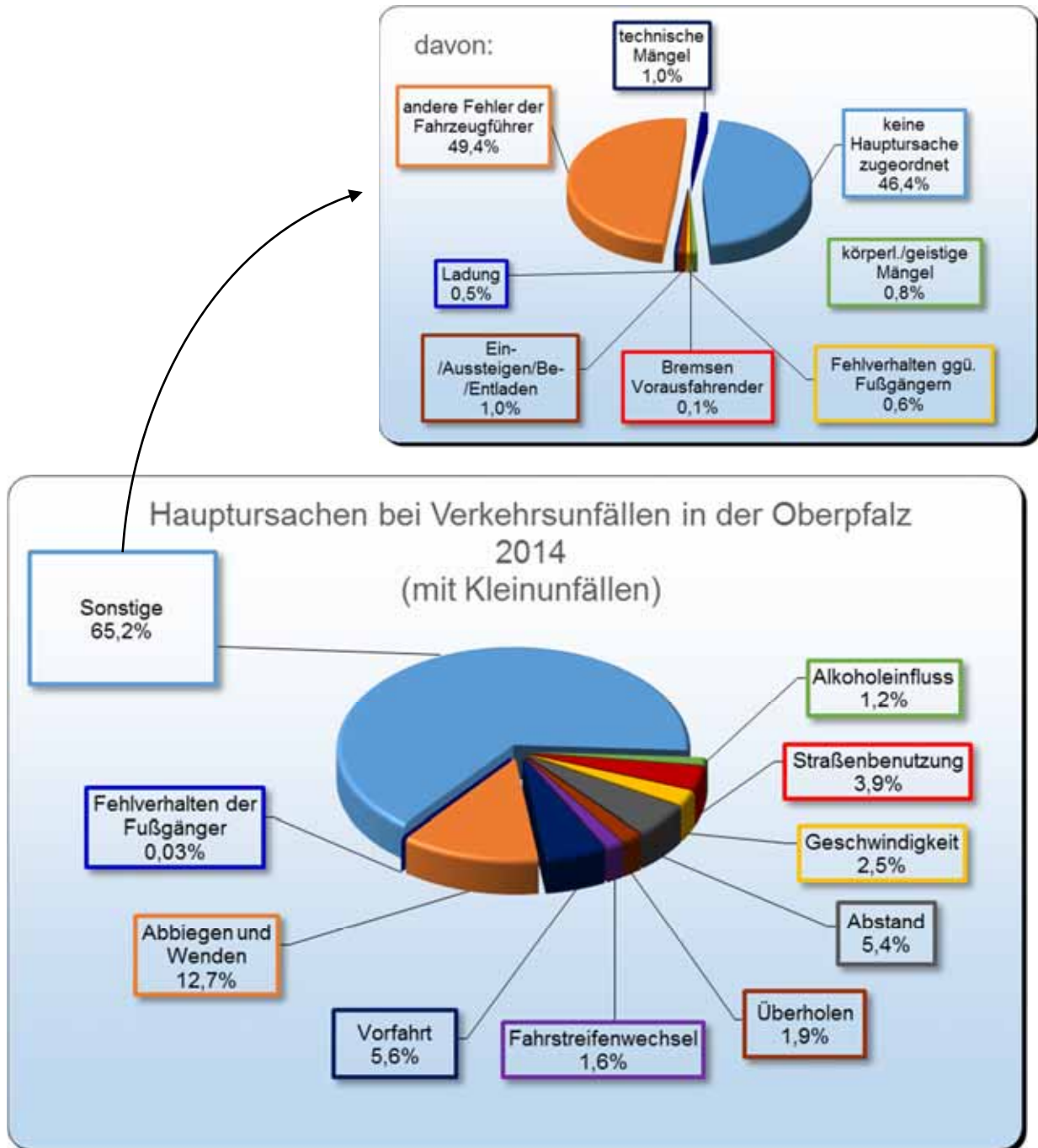
Verglichen mit dem Jahr 2013 stiegen die Unfallzahlen in diesem Bereich um 425 von 8.167 auf 8.592 an, eine Zunahme um 5,2 %. In 99,1 % der Fälle wurde lediglich Sachschaden verursacht.



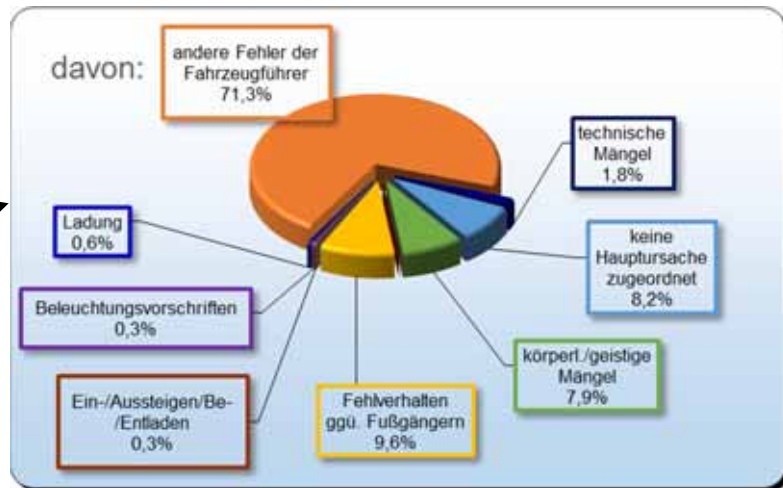
Mit 76 Wildunfällen mit Personenschaden wurden 10 bzw. 15,2 % mehr als 2013 verzeichnet. Wie im Vorjahr wurde 1 Verkehrsteilnehmer getötet, die Anzahl der Verletzten stieg leicht um 3,8 % von 78 auf 81 an.



1.3.2 Hauptunfallursachen



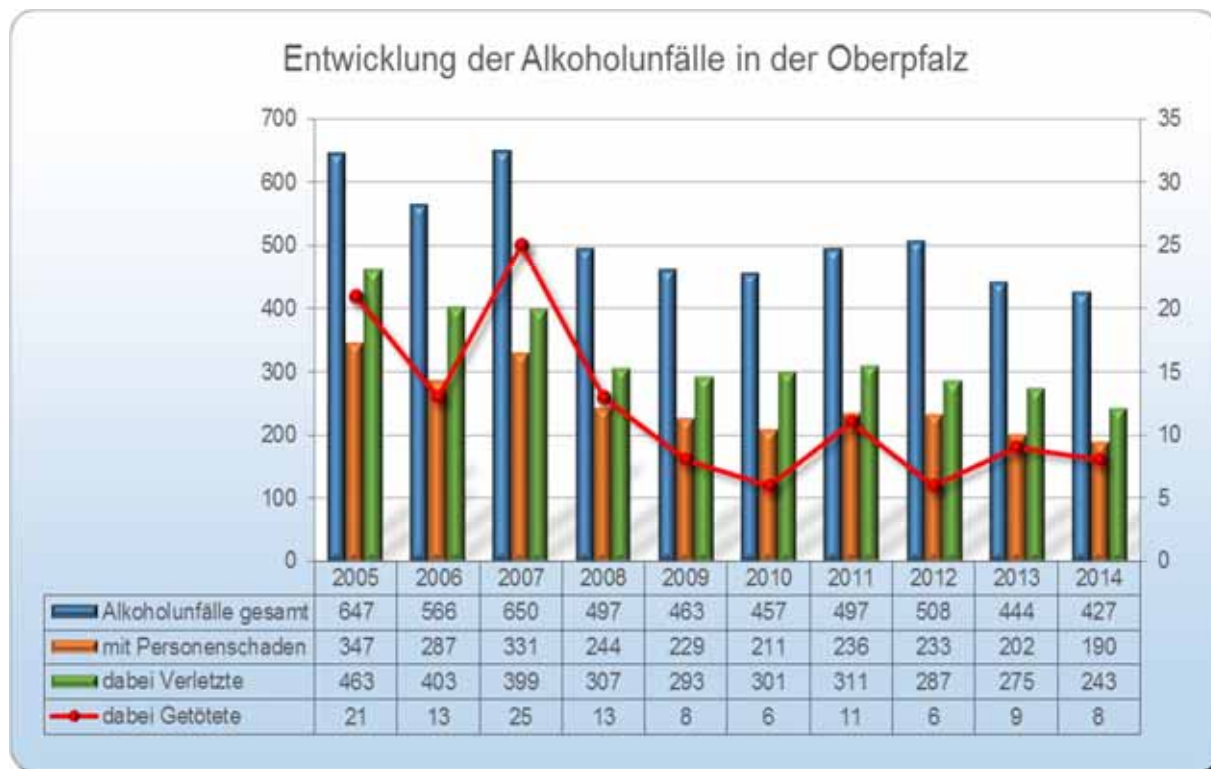
Mit einem Anteil von 12,7 % dominieren Fehler beim Abbiegen und Wenden abermals die Hauptunfallursachen. Vorfahrts- (5,6 %) und Abstandsverstöße (5,4 %) belegen mit deutlichem Abstand die Plätze 2 und 3. Fehler bei der Straßenbenutzung, hierunter fallen insbesondere Verstöße gegen das Rechtsfahrgebot, waren bei 3,9 % aller Verkehrsunfälle ursächlich.



In der Oberpfalz führen Vorfahrtsverstöße mit 16,4 % die Ursachen für Unfälle mit Toten und Schwerverletzten an. Auf diese folgen Fehler bei der Straßenbenutzung mit 11,2 % vor Geschwindigkeitsverstößen und Fehler beim Abbiegen und Wenden mit jeweils 10,9 %.



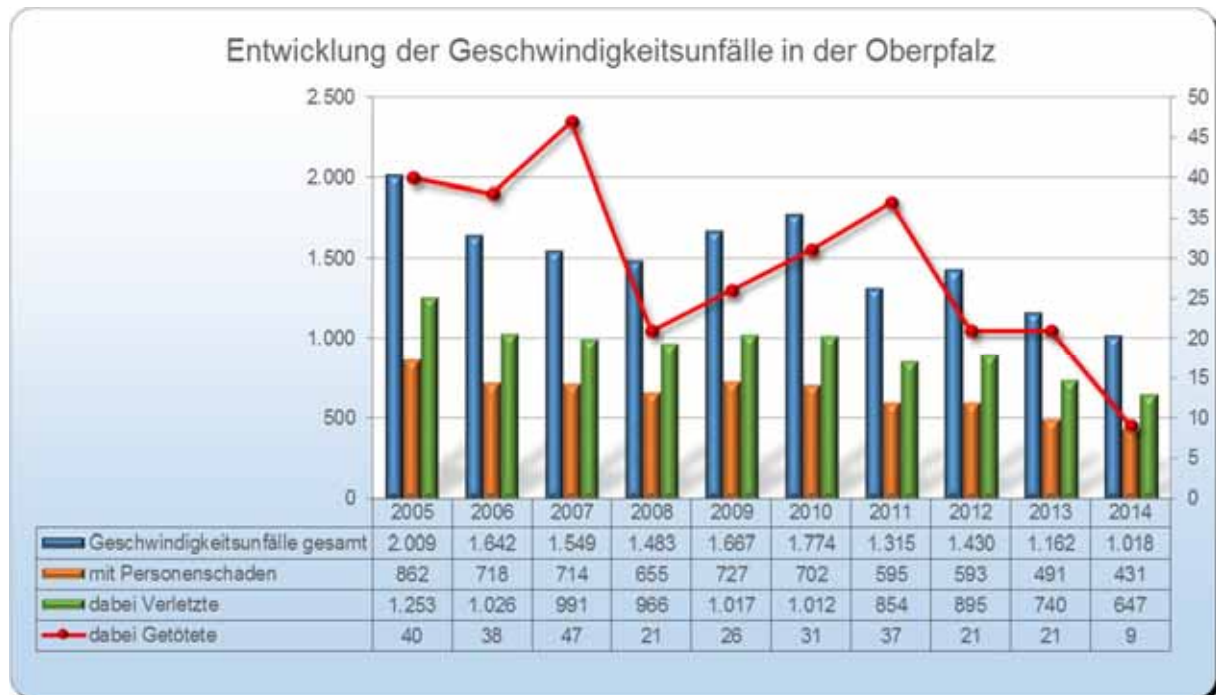
1.3.2.1 Alkoholunfälle



Wie im Vorberichtszeitraum ging die Anzahl der Alkoholunfälle abermals zurück. Wurden 2013 noch 444 Unfälle dieser Art registriert, waren es 2014 mit 427 um 3,8 % weniger. Damit konnte der bisherige niedrigste Stand im Berichtszeitraum aus dem letzten Jahr nochmals unterboten werden. Bei 190 Unfällen kamen Personen zu Schaden (2013: 202; -5,9 %), die Zahl der Verletzten verringerte sich um 11,6 % von 275 auf 243. Beide Werte stellen ebenfalls den niedrigsten Stand im 10-Jahresvergleich dar, ferner sanken sie im vierten Jahr in Folge. Mit 8 Getöteten kam ein Verkehrsteilnehmer weniger ums Leben.



1.3.2.2 Geschwindigkeitsunfälle

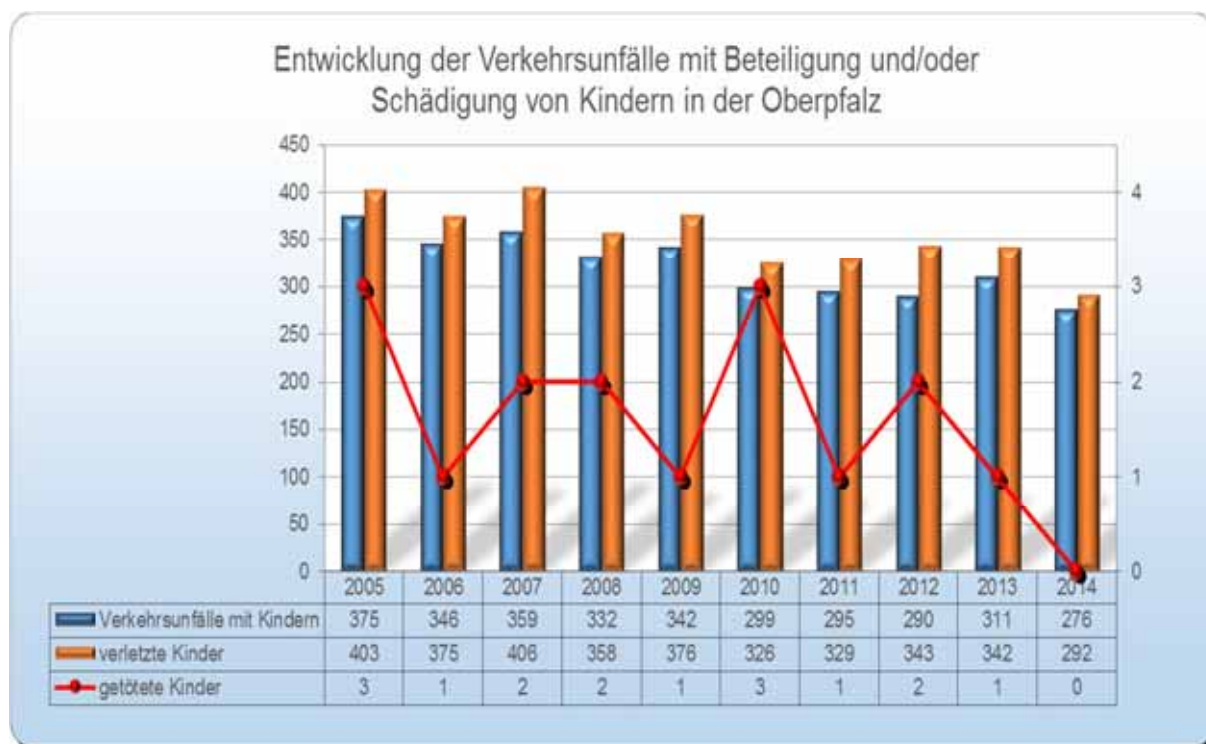


Auch in diesem Bereich sind die Zahlen rückläufig. Unfälle mit der Ursache „überhöhte oder nicht angepasste Geschwindigkeit“ verringerten sich deutlich um 12,4 % von 1.162 auf 1.018. Die Rückgänge bei den Unfällen mit Personenschaden von 491 auf 431 und den Verletzten von 740 auf 647 fielen mit 12,2 % bzw. 12,6 % annähernd gleich aus, während sich die Zahl der Verkehrstoten von 21 auf 9 mehr als halbierte. Jeder einzelne dieser Werte stellt einen Tiefststand im Betrachtungszeitraum dar und bestätigt die langfristig rückläufige Tendenz.



1.3.3 Risikogruppen

1.3.3.1 Kinder



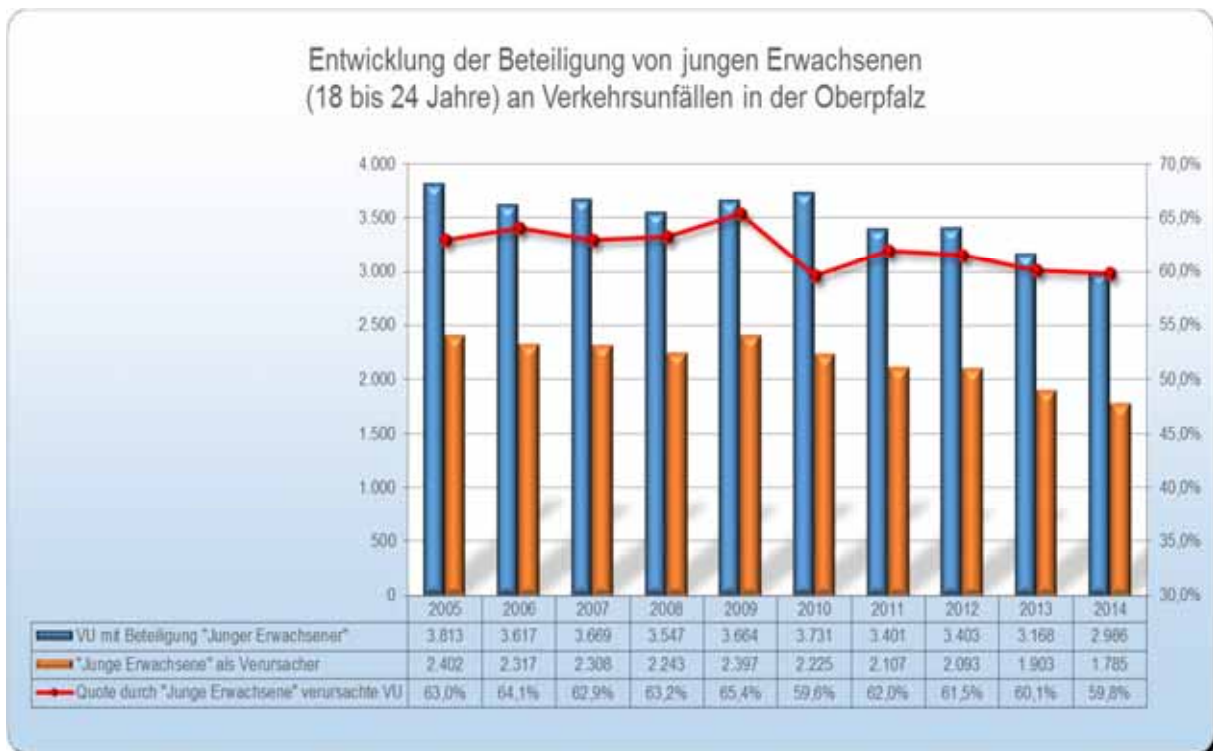
Die obige Grafik beinhaltet sämtliche Verkehrsunfälle, bei denen Kinder zu Schaden kamen. Ob Kinder hierbei selbst Unfallbeteiligte waren oder beispielsweise als Mitfahrer geschädigt wurden bleibt unberücksichtigt. Aus diesem Grund wird anders als bei den restlichen Risikogruppen zu den Hauptursachen dieser Unfälle keine Stellung genommen.

Im vergangenen Jahr ereigneten sich 276 Verkehrsunfälle, bei denen Kinder geschädigt wurden. Dies stellt einen Rückgang um 11,3 % dar. 2014 kam glücklicherweise kein Kind ums Leben, im Vorjahr wurde 1 Kind getötet. Mit insgesamt 292 Kindern wurden 50 oder 14,6 % weniger verletzt.

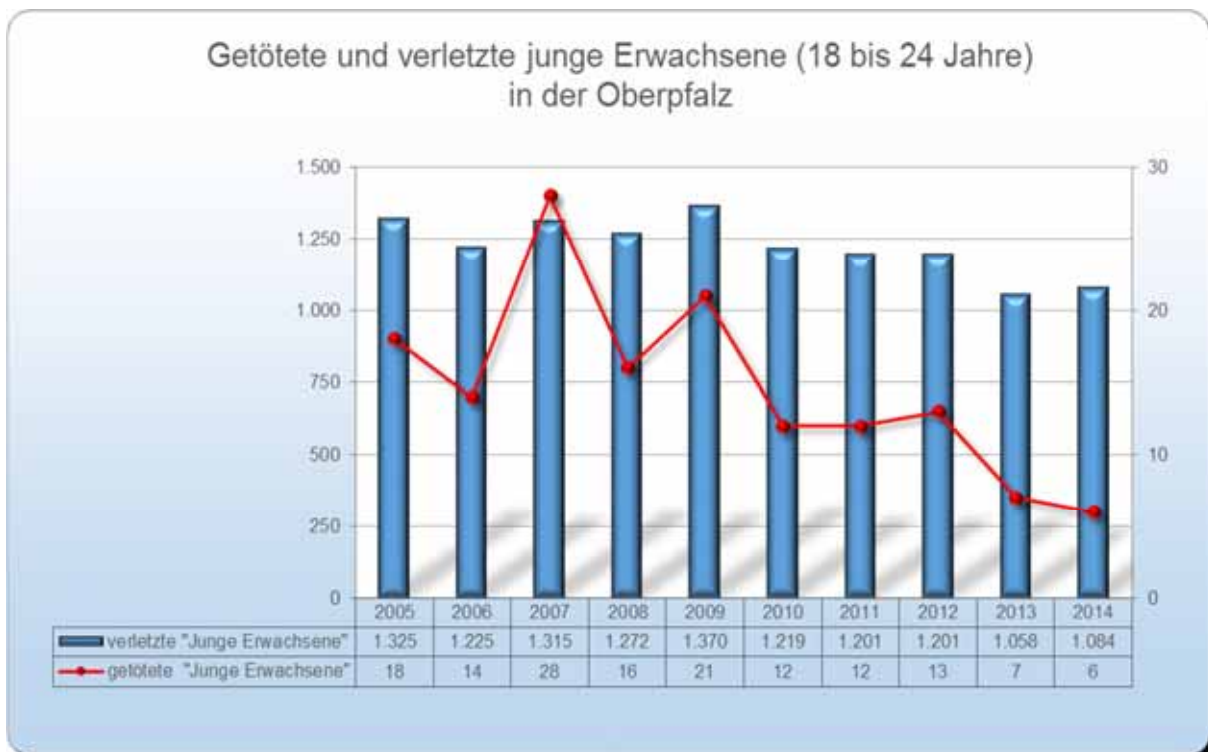
Auch hier stellen alle Zahlen den niedrigsten Stand des Betrachtungszeitraums dar.



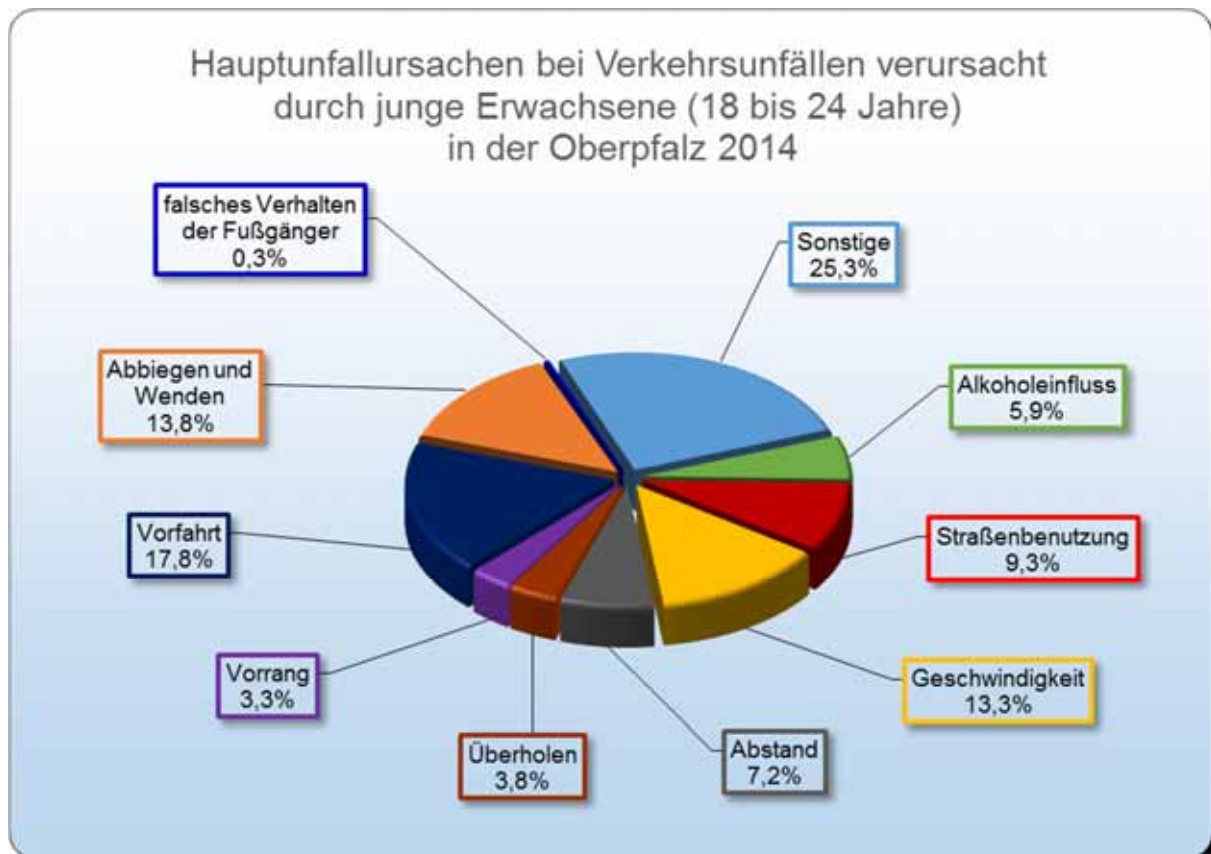
1.3.3.2 Junge Erwachsene



Die Verkehrsunfälle mit Beteiligung junger Erwachsener im Alter von 18 bis 24 Jahren gingen im Jahr 2014 um 5,7 % von 3.168 auf 2.986 zurück. Die durch diese Bevölkerungsgruppe verursachten Unfälle reduzierten sich von 1.903 auf 1.785, ein Minus von 6,2 %. Dies entspricht einer Quote von 59,8 %.



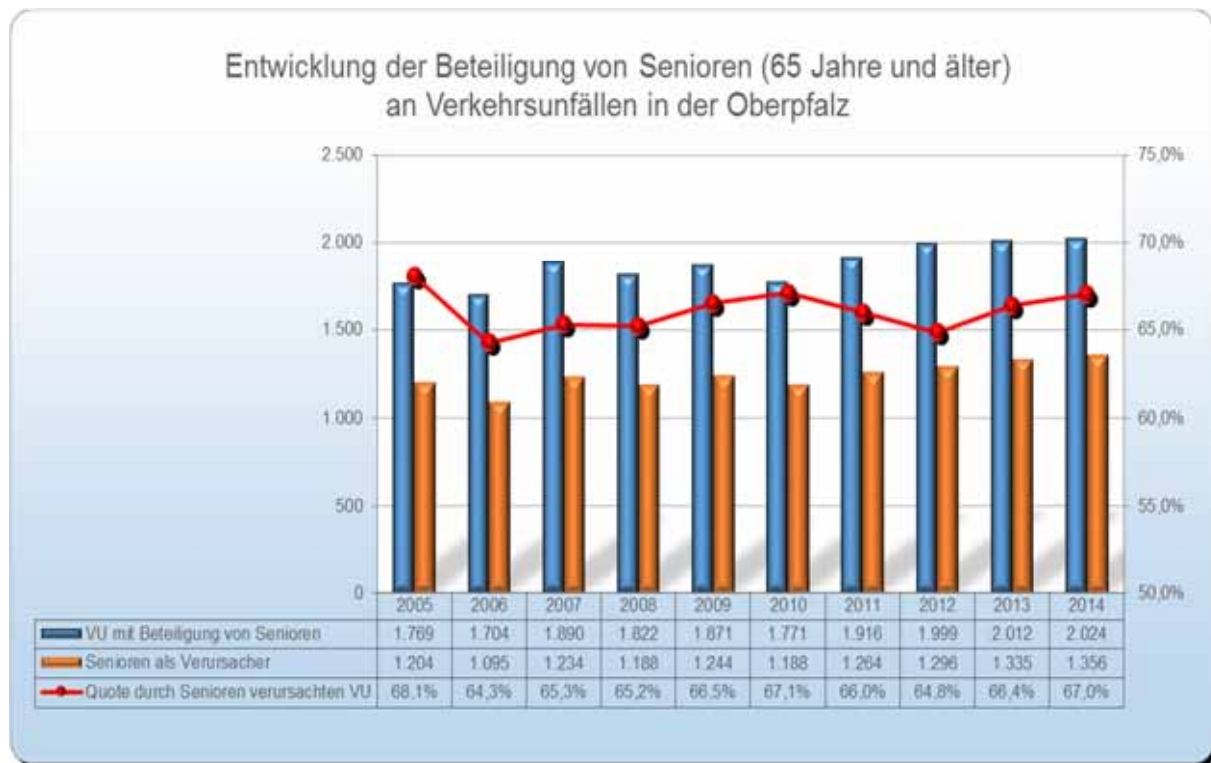
Die Zahl der getöteten jungen Erwachsenen sank von 7 auf 6, allerdings stieg die Zahl der Verletzten von 1.058 auf 1.084 um 2,5 % an. Mit Ausnahme der leicht gestiegenen Zahl der Verletzten können auch hier die niedrigsten Werte im Verlauf der letzten 10 Jahre gemeldet werden.



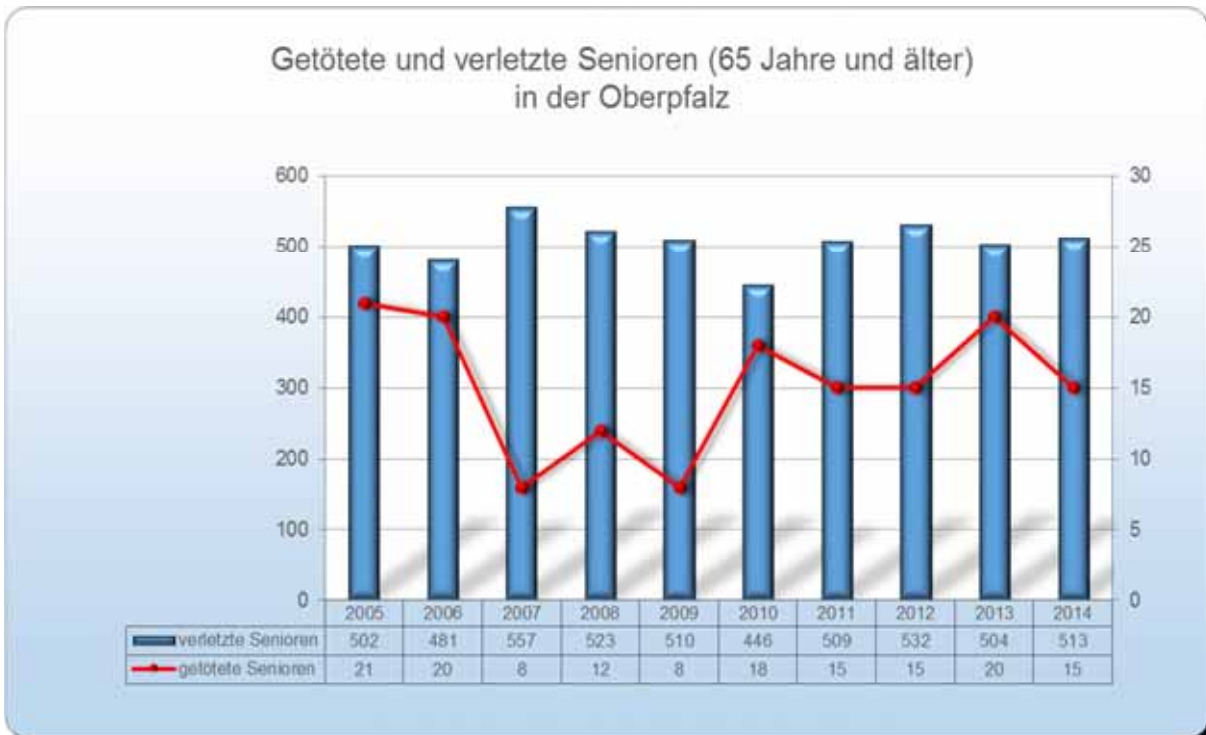
Werden die Hauptunfallursachen bei den durch junge Erwachsene verursachten Verkehrsunfällen betrachtet, so ergeben sich deutliche Differenzen gegenüber den Gesamtunfallzahlen. Mit 17,8 % stehen Vorfahrtsverstöße wie im Vorjahr an erster Stelle. Fehler beim Abbiegen und Wenden belegen mit 13,8 % den zweiten Platz, gefolgt von überhöhter oder nicht angepasster Geschwindigkeit mit 13,3 %.



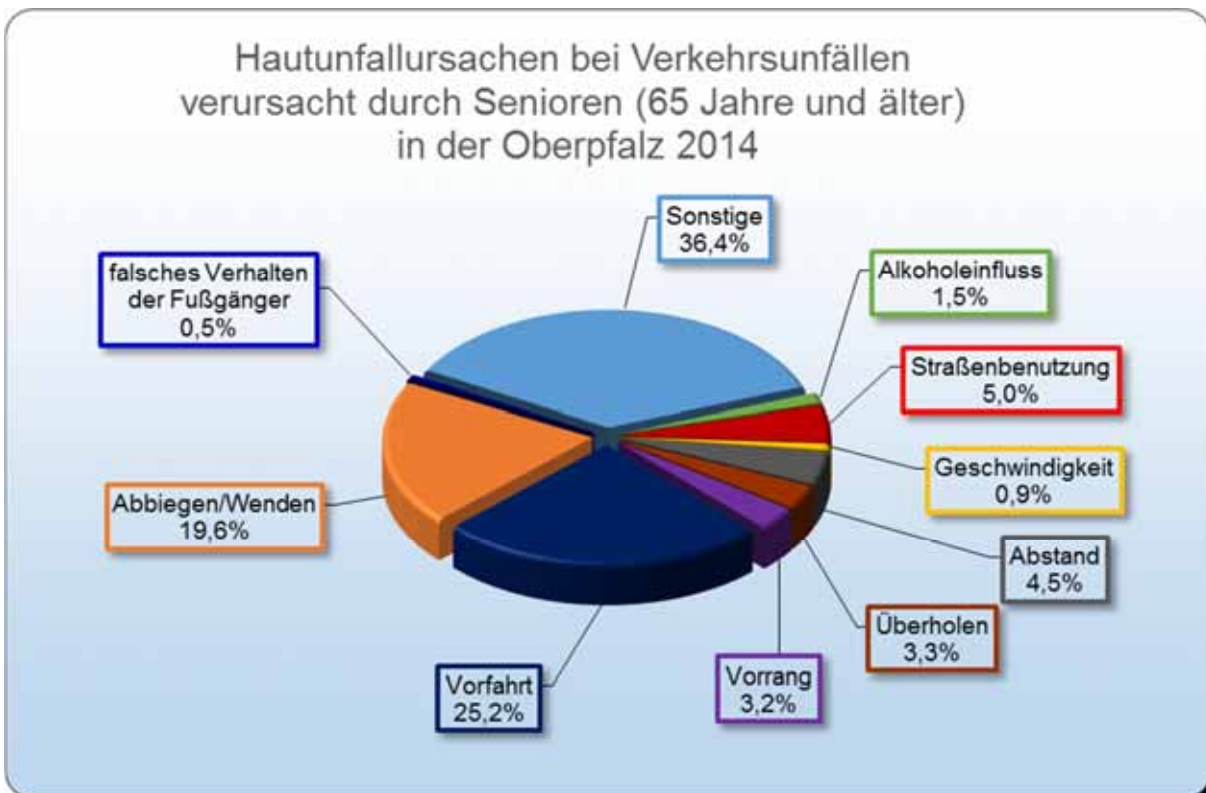
1.3.3.3 Senioren



Im Jahr 2014 ereigneten sich 2.024 Unfälle mit Beteiligung von Senioren, was in etwa dem Niveau des Vorjahres entspricht. 67 % oder 1.356 dieser Unfälle wurden durch diese Bevölkerungsgruppe verursacht, dies ist ein Anstieg um 0,6 % oder 21 Fälle.



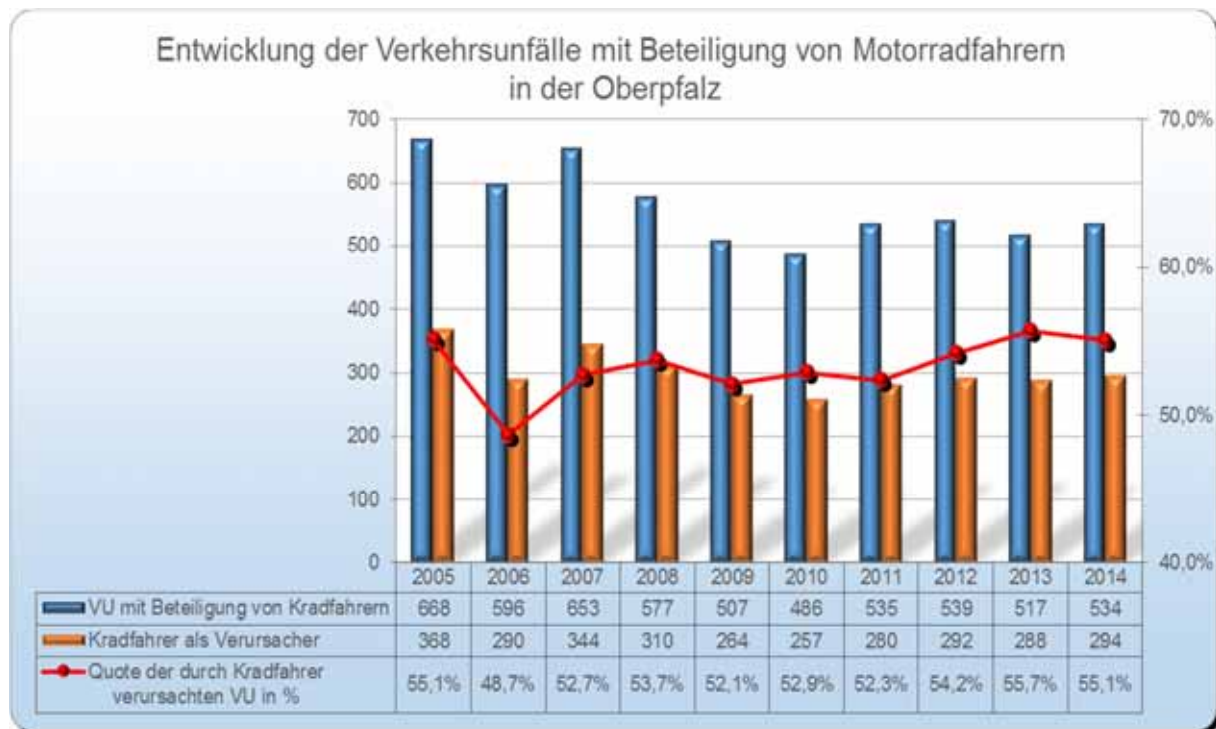
Die Zahl der bei Verkehrsunfällen verletzten Senioren erhöhte sich leicht um 1,8 % von 504 auf 513. Die der tödlich verunglückten Senioren ging um 25 % von 20 auf 15 zurück.



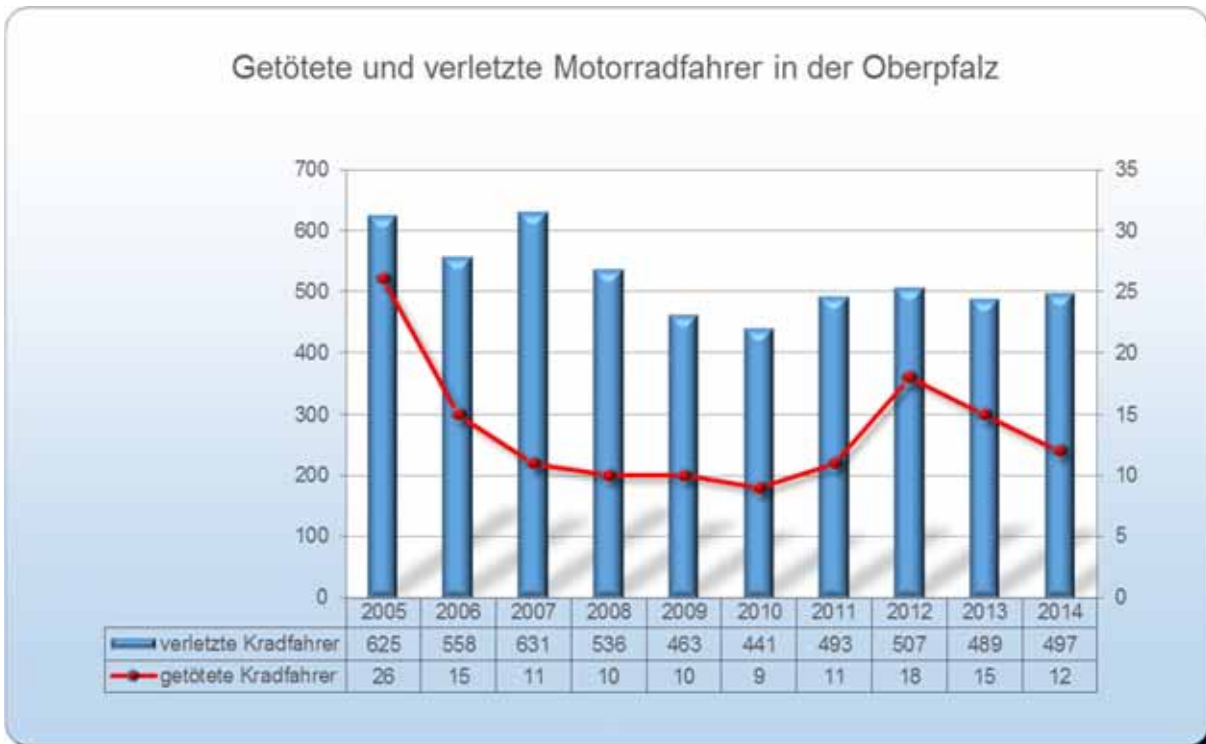
Bei den Hauptunfallursachen dominieren Vorfahrtsverstöße mit einem Anteil von 25,2 %, gefolgt von Fehlern beim Abbiegen und Wenden mit 19,6 %.



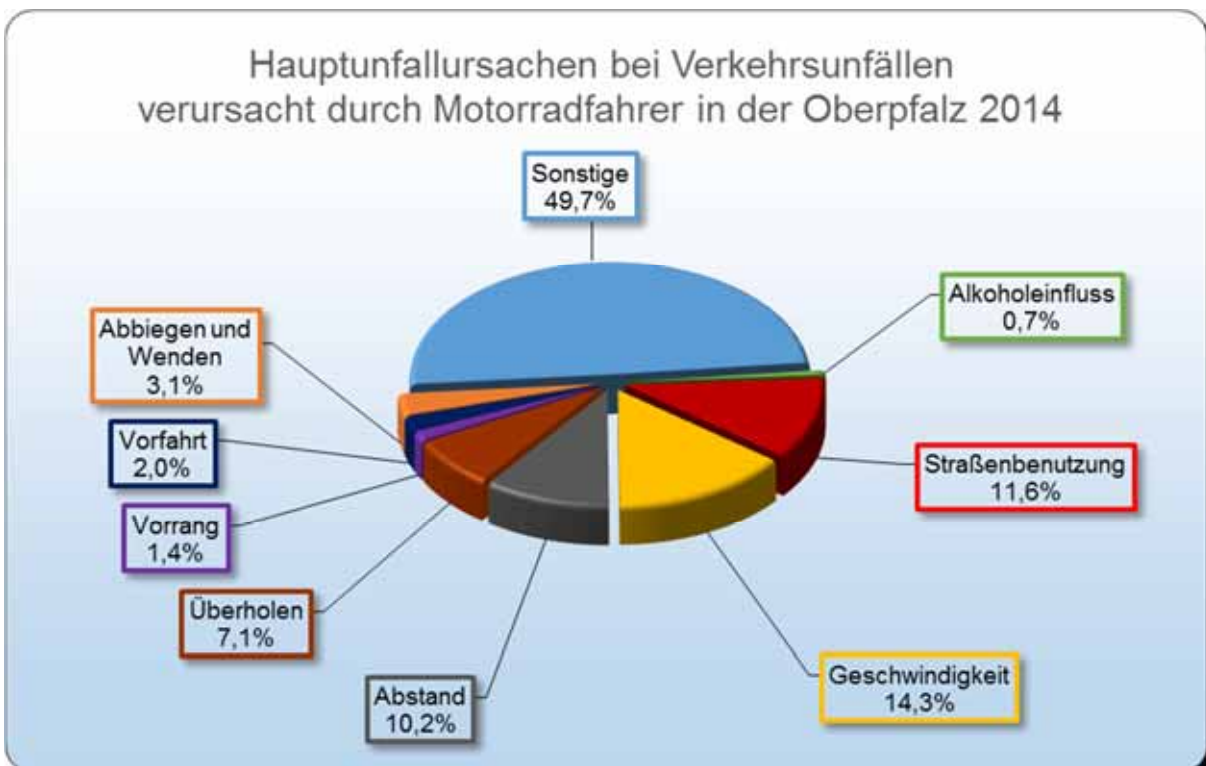
1.3.3.4 Motorradfahrer



In diesem Unfallbereich stiegen die Zahlen verglichen mit dem Jahr 2013 leicht um 3,3 % von 517 auf 534 an. Der Anteil von Unfällen, die durch Motorradfahrer verursacht wurden, verringerte sich um 0,6 % auf 55,1 %.



Bei den insgesamt 534 Unfällen wurden 12 Motorradfahrer getötet. Verglichen mit 15 im Jahr 2013 bedeutet dies einen Rückgang um 20 %. Die Zahl der Verletzten stieg geringfügig an, mit 497 wurden hier 8 oder 1,6 % mehr registriert.

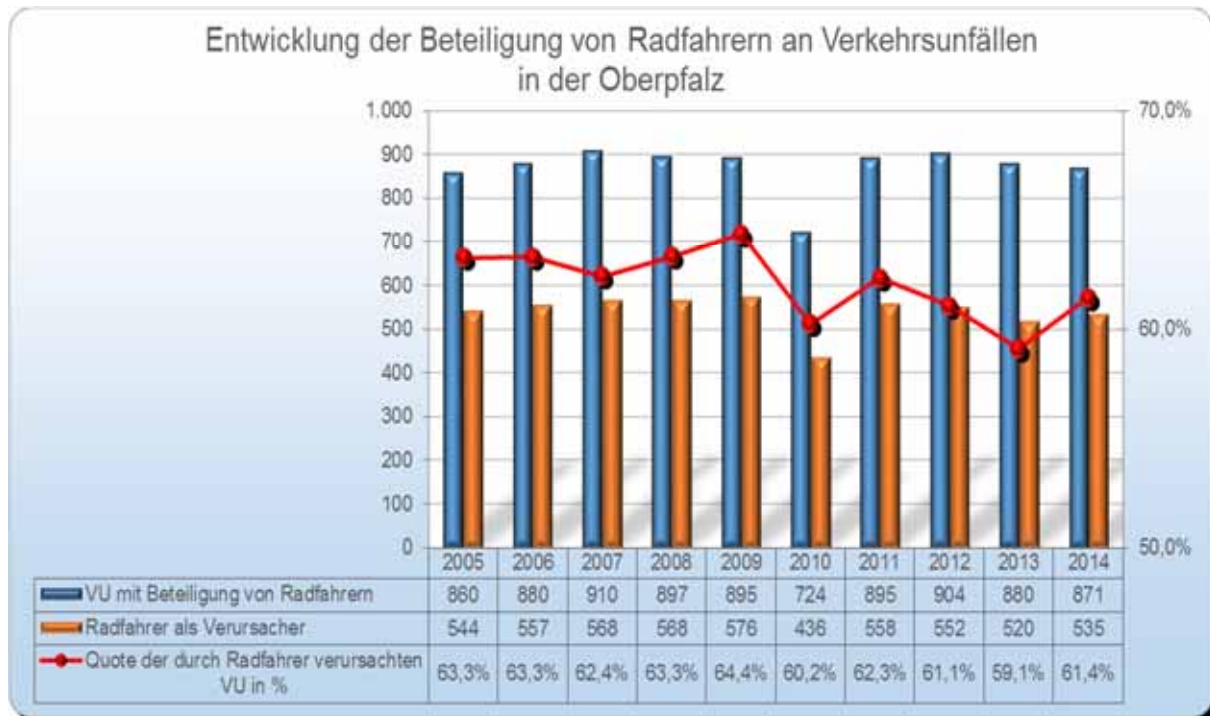




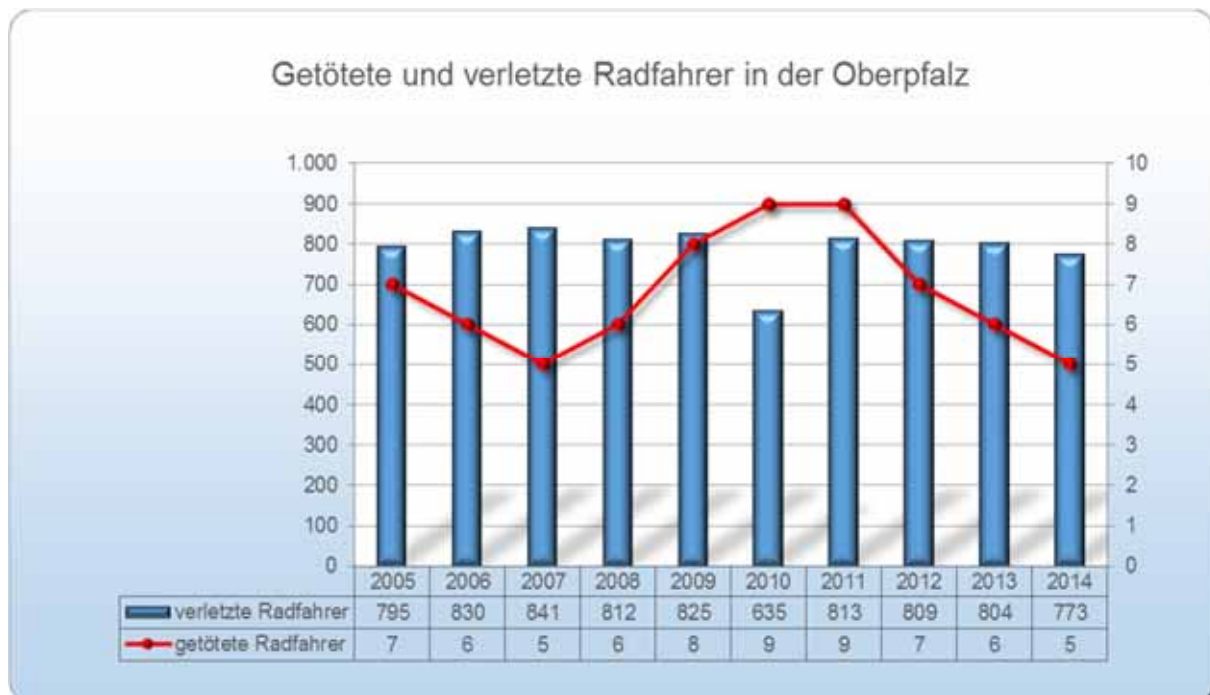
Überhöhte oder nicht angepasste Geschwindigkeit war in 14,3 % unfallursächlich. Durch Fehler bei der Straßenbenutzung, hier insbesondere Verstöße gegen das Rechtsfahrgebot, wurden 11,6 % und durch Abstandsverstöße 10,2 % der Unfälle bedingt.



1.3.3.5 Radfahrer

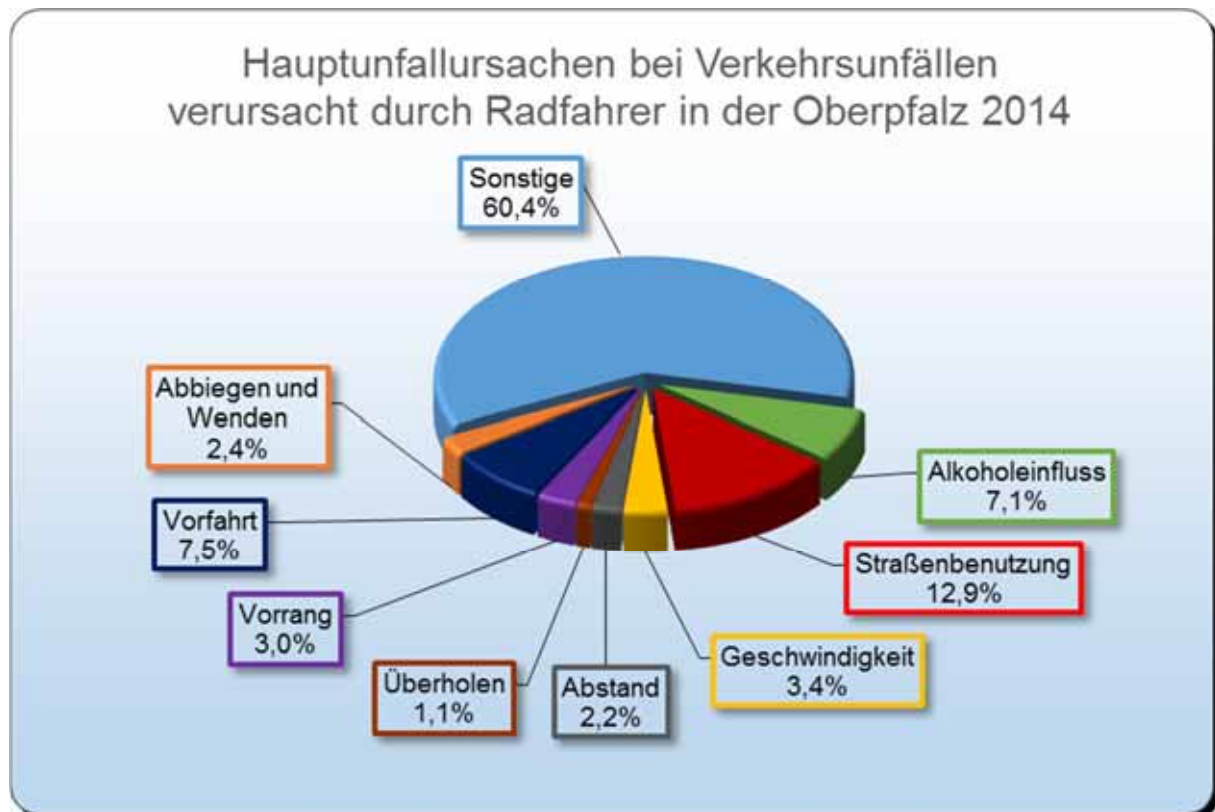


Die Unfälle mit Beteiligung von Radfahrern gingen von 880 auf 871 um 1,0 % zurück. Mit 535 stieg die Anzahl der durch Radfahrer verursachten Unfälle um 2,9 % an, dementsprechend auch der Quotient auf 61,4 %.





Die Zahl der tödlich verunglückten Radfahrer verringerte sich das dritte Mal in Folge auf 5 Personen. Zusammen mit dem Jahr 2007 ist dies der niedrigste Wert des Betrachtungszeitraums. Ebenfalls rückläufig sind die verletzten Radfahrer, die sich mit 773 im Vergleich zu 804 um 3,9 % verringerten.



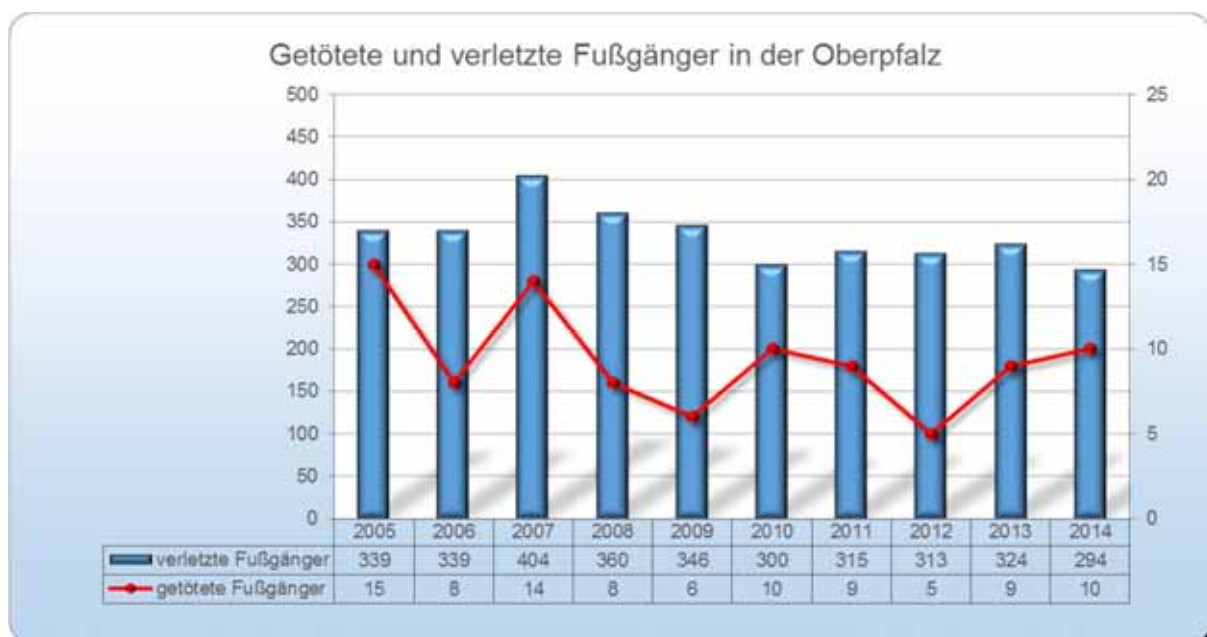
Bei den durch Radfahrern verursachten Unfällen steht die Straßenbenutzung mit einem Anteil von 12,9 % an erster Stelle. Vorfahrtsverstöße und Alkoholeinfluss folgen mit 7,5 % bzw. 7,1 % mit deutlichem Abstand.



1.3.3.6 Fußgänger

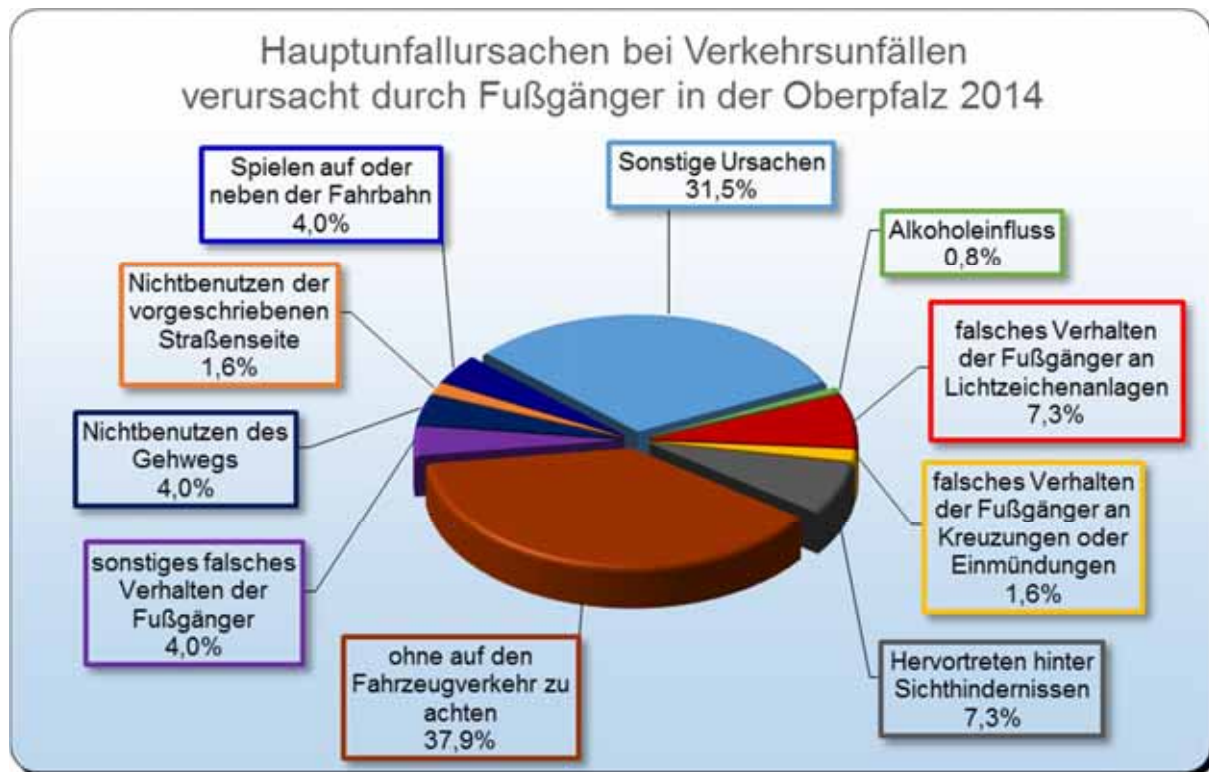


Fußgänger waren im vergangenen Jahr bei 371 Unfällen beteiligt. Im Vergleich zu 2013 waren dies 18 Unfälle oder 4,6 % weniger. Da sich die Zahl der durch diese verursachten Unfälle mit 124 lediglich um 1 verringerte, stieg der Quotient um 1,3 % auf 33,4 % an.





Während die Zahl der getöteten Fußgänger von 9 auf 10 um 11,1 % anstieg, wurden mit 294 Fußgänger 30 oder 9,3 % weniger verletzt.



Mit 37,9 % stellt die Nichtbeachtung des Fahrzeugverkehrs das mit Abstand größte Risiko für die Fußgänger dar. Plötzliches Hervortreten hinter Sichthindernissen wie beispielsweise am Fahrbahnrand geparkte Fahrzeuge und falsches Verhalten an Lichtzeichenanlagen teilen sich mit jeweils 7,3 % den zweiten Rang.



1.3.4 Verkehrsüberwachung

1.3.4.1 Technische Verkehrsüberwachung

Im Jahr 2014 wurden bei Geschwindigkeitsmessungen mit technischen Großgeräten und Laserhandmessgeräten im Bereich des Polizeipräsidiums Oberpfalz 19.280 Anzeigen erstattet und 45.139 Verwarnungen erteilt.

Die unbar vorgenommenen Ahndungen gliedern sich in folgende Überschreibungsbereiche:

bis 10 km/h	1.628	Beanstandungen
11 - 15 km/h	23.411	Beanstandungen
16 - 20 km/h	14.507	Beanstandungen
21 - 25 km/h	9.469	Beanstandungen
26 - 30 km/h	4.698	Beanstandungen
31 - 40 km/h	3.107	Beanstandungen
41 - 50 km/h	1.063	Beanstandungen
51 - 60 km/h	750	Beanstandungen
61 - 70 km/h	238	Beanstandungen
über 70 km/h	99	Beanstandungen

Höchste Überschreitung: 137 km/h (237 km/h bei erlaubten 100 km/h)

Mit mobilen Geschwindigkeitsmessgeräten wurden im Jahr 2014 bei 2.599 Messeinsätzen insgesamt 55.838 Geschwindigkeitsüberschreitungen geahndet. Gemessen wurden dabei 1.797.834 Fahrzeuge. Die Beanstandungsquote betrug 3,1%.

Bei Abstandsmessungen auf Autobahnen wurden 1.846 Anzeigen erstattet und dabei 219 Fahrverbote erteilt. Verwarnungstatbestände werden in diesem Bereich nicht verfolgt.



Die geahndeten Beanstandungen gliedern sich wie folgt:

- Abstand geringer als 5 Zehntel des halben Tachowertes: 509
- Abstand geringer als 4 Zehntel des halben Tachowertes: 571
- Abstand geringer als 3 Zehntel des halben Tachowertes: 199
- Abstand geringer als 2 Zehntel des halben Tachowertes: 11

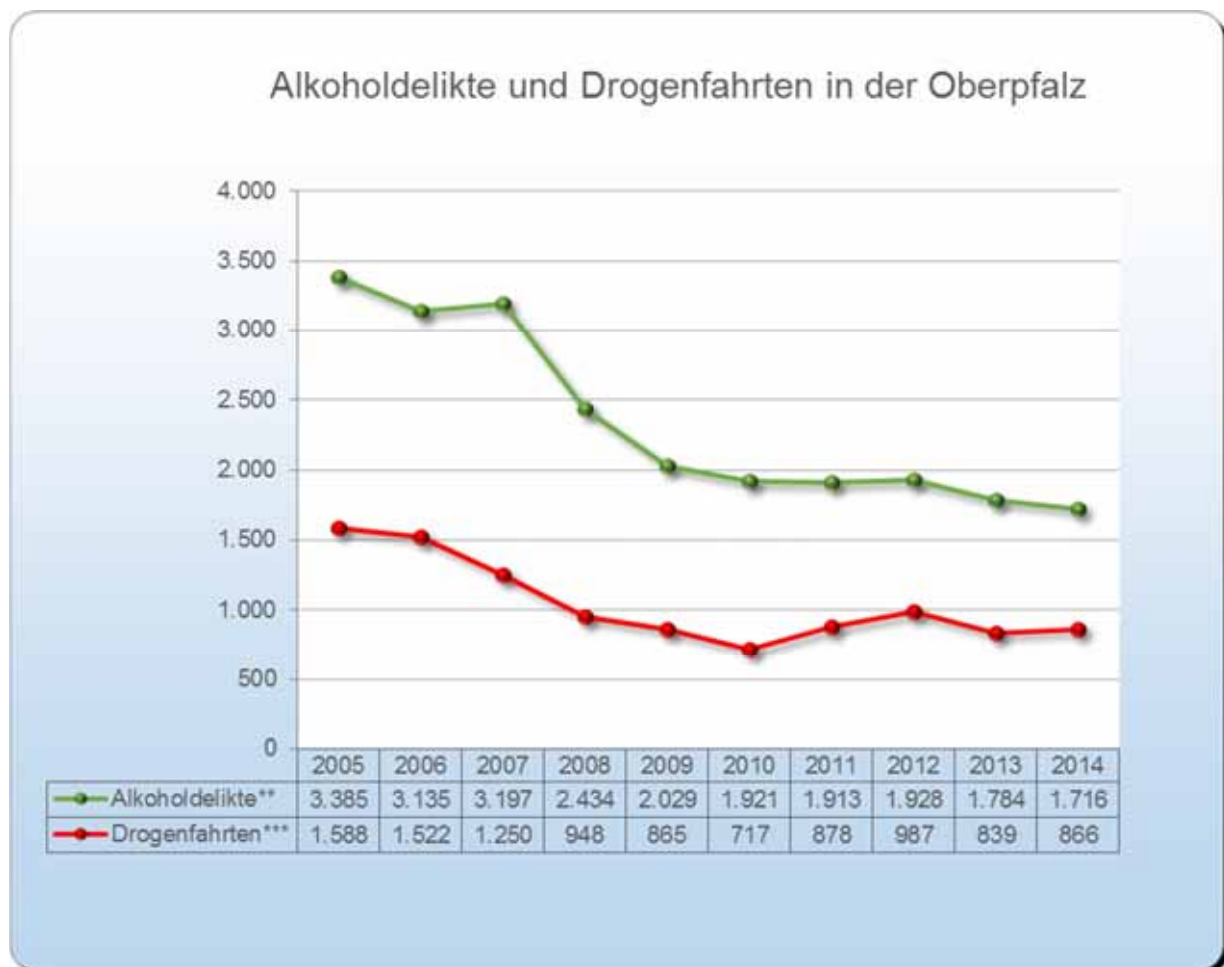
Unterschreitung 50-m-Mindestabstand bei LKW: 326.

Mit stationären Rotlichtüberwachungsanlagen an lichtzeichengeregelten Kreuzungen wurden 108 Rotlichtverstöße geahndet. Verwarnungstatbestände werden in diesem Bereich nicht verfolgt.

Bei Videostreifen mit technischen Videoüberwachungsgeräten wurden bei 1.516,5 Einsatzstunden 941 Anzeigen erstattet und 79 Verwarnungen erteilt.



1.3.4.2 Alkoholdelikte und Drogenfahrten



** Straftaten Gefährdung des Straßenverkehrs ohne Verkehrsunfall und Trunkenheit im Verkehr sowie Ordnungswidrigkeiten gem. § 24 a Abs. 1 Straßenverkehrsgesetz - 0,5 Promille Grenze

*** Straftaten Gefährdung des Straßenverkehrs ohne Verkehrsunfall und Trunkenheit im Verkehr aufgrund Drogeneinwirkung sowie Ordnungswidrigkeiten gem. § 24 Abs. 2 Straßenverkehrsgesetz - Fahrten unter Drogeneinwirkung

Mit 1.716 festgestellten Alkoholdelikten im Straßenverkehr verringerte sich deren Anzahl um 68 Fälle oder 3,8 %. Diese Veränderung entspricht exakt dem Rückgang bei den Alkoholunfällen.

Die Anzahl der Drogenfahrten stieg nach 2010 und 2011 zum dritten Mal im Beobachtungszeitraum wieder an. Wurden 2013 noch 839 Fälle festgestellt, waren es 2014 866 Fälle. Dies stellt eine Steigerung um 3,2 % dar.



1.4. Veranstaltungen

Bei 132 öffentlichen Versammlungen (Vorjahr: 155) in geschlossenen Räumen, Kundgebungen und Aufzügen im Sinne des Bayer. Versammlungsgesetzes wurden 1796 Polizeibeamte eingesetzt (Vorjahr: 1612), die dabei 70 Personen vorläufig festnahmen und 13 Personen dem Gewahrsam zuführten.

Bei 413 „Sonstigen Veranstaltungen“ (Vorjahr: 573), dazu zählen beispielsweise Tagungen, Empfänge, Konzerte, Ausstellungen, Märkte, Volksfeste, Umzüge u.a., die nicht unter dem Bayer. Versammlungsgesetz subsumiert werden können, wurden insgesamt 4431 Polizeibeamte (Vorjahr: 3630) außerhalb des täglichen Dienstes eingesetzt. Hier gab es 94 vorläufige Festnahmen und 50 polizeiliche Gewahrsamnahmen.

Bei 139 Sportveranstaltungen (Vorjahr: 165) waren 3647 Polizeibeamte (Vorjahr: 4119) eingesetzt. Anlässlich dieser Einsätze wurden 17 Personen vorläufig fest- und 38 in Gewahrsam genommen.

1.4.1 Versammlungen

1.4.1.1 Versammlungen / Aufzüge am 19.07.2014 in Regensburg "Friedensmarsch für Palästina" und "Free Gaza from Hamas"

Für den 19.07.2014 wurde bei der Stadt Regensburg eine Versammlung mit Aufzug unter dem Motto "Friedensmarsch für Palästina" angezeigt. Die Anmelderin erwartete zwischen 100 und 150 Teilnehmer. Die vorgesehene Demo wurde in Facebook beworben. Mit Stand 16.07.2014 hatten bereits 509 Personen ihre Teilnahme zugesagt.

Zusätzlich wurde eine stationäre Versammlung zum Thema „Free Gaza from Hamas“ bei der Stadt Regensburg angemeldet. Der Anmelder rechnete mit 100 bis 150 Teilnehmern. Der Veranstalter erwähnte in einem Telefongespräch, dass es sich um eine friedliche Gegendemo zum geplanten Aufzug „Friedensmarsch für Palästina“ handelt. Man wolle auf die Teilnahme von rechten Gruppierungen und militanter Palästinenser im „Friedensmarsch für Palästina“ hinweisen.



Da aufgrund der Teilnahme von verschiedensten Gruppierungen an den beiden Versammlungen ein erhebliches Konfliktpotential vorhanden waren, mussten Ausschreitungen / gegenseitige Störungen angenommen werden. Der polizeiliche Kräfteansatz für die Betreuung der Versammlungen war deshalb entsprechend hoch. Die Einsatzleitung übernahm die PI Regensburg Süd.

„Friedensmarsch für Palästina“ wurde von 12:20 Uhr bis 14:30 Uhr, mit einer Auftakt- und Zwischenkundgebung durchgeführt. Es nahmen ca. 300 Personen teil. Die Gegenversammlung „Free Gaza from Hamas“ wurde stationär im Bereich der Königsstraße 5 mit ca. 50 Personen von 12:10 Uhr bis 14:20 Uhr abgehalten.

„Friedensmarsch für Palästina“ musste im Verlauf des Aufzugs zweimal die stationäre Gegenkundgebung passieren. Außer gegenseitigen Sprechchören und wechselseitigen verbalen Provokationen kam es zu keinen Zwischenfällen. Drei Jugendlichen wurden Platzverweise erteilt. Um 14:15 Uhr ereignete sich eine „Schubserei“ innerhalb des Aufzugs, ohne Einwirken von Teilnehmern der Gegendemonstration. Ein polizeiliches Einschreiten war nicht notwendig.

Die Veranstaltungen verliefen ansonsten störungsfrei.



1.4.2 Größere Sportveranstaltungen

1.4.2.1 Arber- Radmarathon am Sonntag, 27.07.2014

An der radtouristischen Veranstaltung nahmen nach Angaben des Veranstalters 6963 Radfahrer teil. Damit ist die Teilnehmerzahl gegenüber dem Vorjahr um 1685 Teilnehmer gestiegen. Insgesamt wurden wie schon in den Vorjahren acht Strecken (56 bis 250 km) für Rennrad- und MTB-Fahrer angeboten. Es wurden die Bereiche der Polizeipräsidien Oberpfalz und Niederbayern befahren.

Die Unwettervorhersagen für den Bereich Ostbayern (Windböen, starke Regenschauer und Gewitter) tangierten den Arber-Radmarathon zeitlich und örtlich nicht. Lediglich eine mobile Relaisstation für den Funkbetrieb im Bereich des Großen Arber wurde aufgrund einer sich nähernden Gewitterfront etwas früher abgezogen. Dies wirkte sich jedoch nicht mehr auf die Einsatzabwicklung aus.

Verlauf:

Während der gesamten Veranstaltung war die Verkehrssicherheit des allgemeinen Verkehrs gewährleistet. Der letzte Teilnehmer erreichte das Ziel am Dultplatz in Regensburg um 18:57 Uhr.

Verkehrsunfälle / Hilfeleistungen:

Im Verlauf der Veranstaltung kam es zu sieben Verkehrsunfällen. Fünf Radfahrer stürzten alleinbeteiligt. Vier Radfahrer wurden schwer verletzt und zur Behandlung in umliegende Krankenhäuser verbracht. Das BRK leistete bei 20 Teilnehmern im Rahmen des Arber-Radmarathons medizinische Hilfe.



1.4.3 Fußball 3. Liga

1.4.3.1 Polizeiliche Betreuung der Heimspiele des SSV Jahn Regensburg

Im Jahr 2014 wurden 19 Spiele des SSV Jahn Regensburg im städtischen Jahnstadion polizeilich betreut. Dabei waren insgesamt 2160 Polizeibeamte eingesetzt, insgesamt 13222 Einsatzstunden fielen an.

1.4.3.2 Fußballspiel der 3. Liga SSV Jahn Regensburg gegen FC Hansa Rostock am So., 23.02.2014, 14 Uhr, in Regensburg

Das Spiel war als Begegnung mit hohem Risiko eingestuft. Die Einsatzleitung übernahm das PP Oberpfalz.

Zu dem Spiel kamen 5169 Zuschauer, darunter insgesamt 1016 Gastfans. Ca. 110 Fans aus Rostock, darunter 30 Personen der Kategorie „B“, reisten mit der DB an. Die restlichen Fans fuhren individuell mit Pkw und Kleinbussen nach Regensburg. Der Durchfahrt des Zuges (ALX 84111 aus Hof) durch die Bahnhöfe Weiden i.d.OPf. und Schwandorf wurden Bierflaschen / -dosen aus den Fenstern, gezielt in Richtung Einsatzkräfte der Bundespolizei, geworfen. Glücklicherweise wurde niemand getroffen. Die Täter waren nicht feststellbar.

Die bahreisenden Fans aus Rostock wurden von Polizeikräften sowohl zum Stadion als auch zurück zum Bahnhof begleitet.

Bei der Einlasskontrolle wurde bei einer Person der Kat. B vier pyrotechnische Gegenstände aufgefunden und sichergestellt.

Während und nach dem Spiel kam es zu keinen Vorkommnissen und auch die Rückreise der Gastfans verlief ohne Zwischenfälle.

1.4.3.3 Fußballspiel der 3. Liga SSV Jahn Regensburg gegen FC Hansa Rostock am So., 23.08.2014, 14:00 Uhr, in Regensburg

Das Spiel war wieder als Begegnung mit hohem Risiko eingestuft. Der Einsatz wurde durch das PP Oberpfalz geleitet.

Zu dem Spiel kamen 3507 Zuschauer, darunter insgesamt 615 Gastfans. Ca. 250 Fans aus Rostock, darunter 75 Personen der „Kat. B“ und 15 Personen der „Kat. C“. reisten mit verschiedenen Zügen der DB nach Regensburg. Nach der Ankunft am Hbf. Regensburg teilten sich die Fans in Kleingruppen auf und begaben sich vor dem Spiel noch in die Innenstadt von



Regensburg. Die übrigen Gruppen wurden von Polizeikräften zum städtischen Stadion begleitet.

Weitere Fans fuhren individuell mit Pkw und Kleinbussen nach Regensburg.

Im Rahmen der Reisewegüberwachung wurde mitgeteilt, dass Passanten aus einem Kleinbus heraus von verummten Personen angepöbelt wurden. Bei der anschließend durchgeführten Kontrolle des Busses (unter den 8 Insassen befanden sich zwei Personen mit Gewalttäter-Sport-Einträgen) wurde ein Mann wegen Verdachts der Körperverletzung zum Nachteil eines Jahn-Fans vorläufig festgenommen. Zusätzlich wurde im Fahrzeug ein Transparent mit der Aufschrift „Scheiß Bullen“ aufgefunden und sichergestellt.

Während des Spiels kam es in einer Gästetoilette zu einem kleinen Brand, der unverzüglich gelöscht werden konnte. Unbekannte Täter hatten Papier aus dem Papierspender entzündet. Beim weiteren Verlauf des Spiels kam es zu keinen Störungen mehr.

Die Rostocker Fans traten überwiegend mit dem Zug um 16:27 Uhr die Rückfahrt nach Rostock an. Ein kleiner Teil der Gastfans erreichte erst den Zug um 17:47 Uhr in Richtung München. Vorkommnisse auf der Bahnrückreise wurden nicht bekannt.

Ebenso verlief die Abreise mit Pkws/ Kleinbussen und zu Fuß störungsfrei.



1.4.4 sonstige Veranstaltungen

1.4.4.1 Deutscher Katholikentag in Regensburg

Allgemein:

Im Zeitraum vom 28.05.2014 bis zum 01.06.2014 fand in Regensburg der 99. Deutsche Katholikentag unter dem Motto „Mit Christus Brücken bauen“ statt. Als Veranstalter und Organisator war der Verein "99. Deutscher Katholikentag Regensburg 2014 e.V." verantwortlich. Aufgrund des schlechten Wetters konnten lediglich 53000 Besucher verzeichnet werden.

Im Rahmen des Deutschen Katholikentages fanden in und um Regensburg nahezu 1200 Veranstaltungen statt. Herausragend waren:

- Eröffnungsfeier, 28.05.2014, 18:00 Uhr, Domplatz, ca. 5000 Teilnehmer
- Abend der Begegnung, 28.05.2014, 19:00 Uhr, gesamte Regensburger Altstadt, ca. 10000 Teilnehmer
- Gottesdienst zu Christi Himmelfahrt, 29.05.2014, 10:00 Uhr, Leichtathletikstadion (UNI Regensburg), ca. 17000 Teilnehmer
- Großkonzert, 29.05.2014, 20:00 Uhr, Leichtathletikstadion (UNI Regensburg), ca. 8000 Teilnehmer

Aus polizeilicher Sicht konnten während der 5 Veranstaltungstage keine nennenswerten Probleme im Zusammenhang mit den Veranstaltungen verzeichnet werden.

Verkehrslage:

Aufgrund der Veranstaltung waren im Stadtgebiet Regensburg, insbesondere in der Altstadt, an der Universität und im Stadtnorden umfangreiche verkehrsrechtliche Beschränkungen erforderlich. Während der Veranstaltungstage konnten nur phasenweise geringe Verkehrsbehinderungen festgestellt werden. Im Zusammenhang mit den Veranstaltungen wurden 4 Verkehrsunfälle (darunter einer mit Personenschaden und zwei Unfallfluchten) aufgenommen.



Schutzpersonen:

Während des Veranstaltungszeitraums besuchten neben Bundespräsident Herr Dr. Joachim Gauck und Bundeskanzlerin Frau Dr. Angela Merkel zahlreiche Persönlichkeiten aus Politik und Gesellschaft die Veranstaltungen des Deutschen Katholikentages. Die Aufenthalte der Schutzpersonen verliefen ohne Störungen.

Kriminalitätslage:

Die Anzahl der angefallenen Straftaten im Verhältnis zu den Teilnehmern kann als verschwindend gering bezeichnet werden. Insgesamt wurde 17 Straftaten, darunter 7 Diebstähle, 1 Beleidigung und 1 „Bombendrohung“ welche sich im Nachhinein als „Spaß“ herausstellte, registriert.

1.4.4.2 Rossmarkt Berching

Am 05.02.2014 fand in Berching der traditionelle Rossmarkt statt. Schon vor der Veranstaltung wurde bekannt, dass Gegner einer geplanten Starkstromtrasse, welche auch den Lkrs. Neumarkt durchqueren soll, anlässlich der Veranstaltung protestieren wollen. Es war geplant eine Petition / Unterschriftenliste an die Hauptrednerin, die stellvertretende Ministerpräsidentin und Bayerische Staatsministerin für Wirtschaft, Medien, Energie und Technologie, Frau Ilse Aigner zu übergeben.

Drei Versammlungen gegen die geplante Stromtrasse wurden bei der Versammlungsbehörde angemeldet.

Geschätzt wurden ca. 15000 Besucher unter denen sich ca. 1200 „Stromtrassengegner“ befanden. Diese unterbrachen bzw. störten die Rede der Frau Aigner mehrmals und skandierten "Wir sind das Volk", "Keine Gasse für die Trasse" und "Wahlbetrüger". Dabei führten sie eine Vielzahl von Plakaten und Transparenten mit.

Mit Ausnahme der Störungen der Rede von Frau Aigner verlief die Veranstaltung ohne nennenswerte Störungen.

Größte Herausforderung für Stadt und Polizei war wieder die Bewältigung des enormen Verkehrsaufkommens.



1.4.4.3 Chinesenfasching in Dietfurt

Am „Unsinnigen Donnerstag“ 27.02.2014 fand in Dietfurt wieder der traditionelle Chinesenfasching statt. Der Umzug fand von 14:00 bis 16:30 Uhr statt und verlief störungsfrei. Geschätzt wurden ca. 15000 - 17000 Besucher.

Im Verlauf der Veranstaltung und des Faschingstreibens bis in die frühen Morgenstunden wurden vier einfache und eine versuchte gefährliche Körperverletzung, eine Beleidigung eines Polizeibeamten sowie 2 Satzungsverstöße registriert.

Durch die Einsatzkräfte wurden zwei Trunkenheitsfahren verhindert. Eine Person musste in Sicherheitsgewahrsam genommen werden. Bei 13 alkoholisierten Personen war nach Stürzen eine ärztliche Versorgung erforderlich. 8 davon mussten durch das BRK in Kliniken transportiert werden.

Zu schwerwiegenden Sicherheitsstörungen kam es nicht.

Der Einsatz wurde durch die PI Parsberg mit Unterstützung der Bereitschaftspolizei und des Einsatzzuges Regensburg bewältigt.

1.4.4.4 185. Diözesanwallfahrt von Regensburg nach Altötting (Einsatzleitung: PP Oberpfalz)

Von Donnerstag, 05.06.2014, ab 08.00 Uhr, bis Samstag, 07.06.2014 pilgerten wieder Fußwallfahrer von Regensburg nach Altötting. Im Zuge der Marschstrecke wurden die Regierungsbezirke Oberpfalz, Niederbayern und Oberbayern tangiert.

Der Veranstaltungsablauf war gegenüber dem Vorjahr nahezu unverändert.

Die gesamtpolizeiliche Betreuung der Fußwallfahrt in den Regierungsbezirken Oberpfalz und Niederbayern erfolgte wieder unter der zentralen Führung des Polizeipräsidiums Oberpfalz.

An der Regierungsbezirksgrenze Niederbayern – Oberbayern wurde die Einsatzleitung dem PP Oberbayern Süd, PI Altötting übergeben.

Pilger wuchs täglich von 4000 auf zum Schluss 7000 an.



1.4.4.5 G.O.N.D. in Rieden/Kreuth

In der Zeit von Donnerstag, 10.07.2014 bis Sonntag, 13.07.2014, fand in Rieden, Landkreis Amberg-Weizsach, die Open-Air-Veranstaltung „G.O.N.D. – Größte Onkelz Nacht Deutschlands“ statt. Bei den 45 auftretenden Musikgruppen handelt es sich überwiegend um Coverbands der nicht mehr existierenden Musikgruppe „Böhse Onkelz“.

Auf dem gesamten Festivalgelände waren durchgehend bis zu maximal 18.000 Besucher anwesend. Die inzwischen bereits zum sechsten Mal in Folge durchgeführte Veranstaltung war wiederum gezeichnet von einer Vielzahl von Einsätzen u.a. wegen Körperverletzungsdelikten, Diebstählen, Sachbeschädigungen, Streitigkeiten u.a. Auffallend war wiederum der durchwegs hohe Alkoholisierungsgrad der dabei beteiligten Personen. Zu herausragenden Vorkommnissen kam es dabei nicht.

Bedingt durch die Vielzahl gleichzeitig anreisender Festivalbesucher kam es am Anreisetag wiederum zu Rückstauungen auf der St. 2165, die vorübergehend eine Länge von bis zu 8 km erreichten. Durch bereits im Vorjahr umgesetzte konzeptionelle Änderungen konnten diese weitestgehend entzerrt werden. Auch die örtlichen Busunternehmen hatten sich auf die Situation eingestellt und die betreffende Strecke am Anreisetag umfahren.

Es wurden ca. 834 (Vorjahr 980) Personen vom BRK wegen Verletzungen und Erkrankungen behandelt. Davon mussten 60 (Vorjahr: 44) Personen nach der Erstbehandlung zur weiteren Versorgung in umliegende Kliniken verbracht werden.

Eine geringfügige Abreisetendenz war bereits in der Nacht zum Sonntag feststellbar. Die eigentliche Abreisewelle begann am Sonntagmorgen. Während der Abfahrtszeiten kam es bedingt durch die Vielzahl der aus den Parkplätzen und dem Campingbereich ausfahrenden Fahrzeuge beim Einfahren in die Staatsstraße 2165 (Vilstalstraße), vereinzelt zu Verkehrsstauungen, welche eine vorübergehende Verkehrsregelung erforderten.

Polizeiliche Maßnahmen:

kontrollierte Fahrzeuge:	198
kontrollierte Personen:	587
erkennungsdienstliche Behandlungen:	10
Starfanzeigen / Owi-Anzeigen:	53

(darunter u. a. 8 Körperverletzungsdelikte, 11 x Teilnahme am Straßenverkehr unter Alkohol- / Drogeneinfluss, 13 Betäubungsmitteldelikte)



2. Städte und Landkreise

2.1 Amberg

2.1.1 Strukturdaten

Strukturdaten Stadt Amberg	
Einwohner	41.592
davon	
Junge Erwachsene (18 bis 24 Jahre)	3.303
Senioren (65 Jahre und älter)	9.287
Ausländeranteil	6,53%
Fläche (km²)	50,13
Kfz-Bestand	26.987
Straßenbestand (km)	50,27
davon:	
Bundesautobahn	0,00
Bundesstraßen	18,02
Staatsstraßen	13,05
Kreisstraßen	19,20





2.1.2 Kriminalitätslage

2.1.2.1 Gesamtstrafaten und Aufklärungsquote

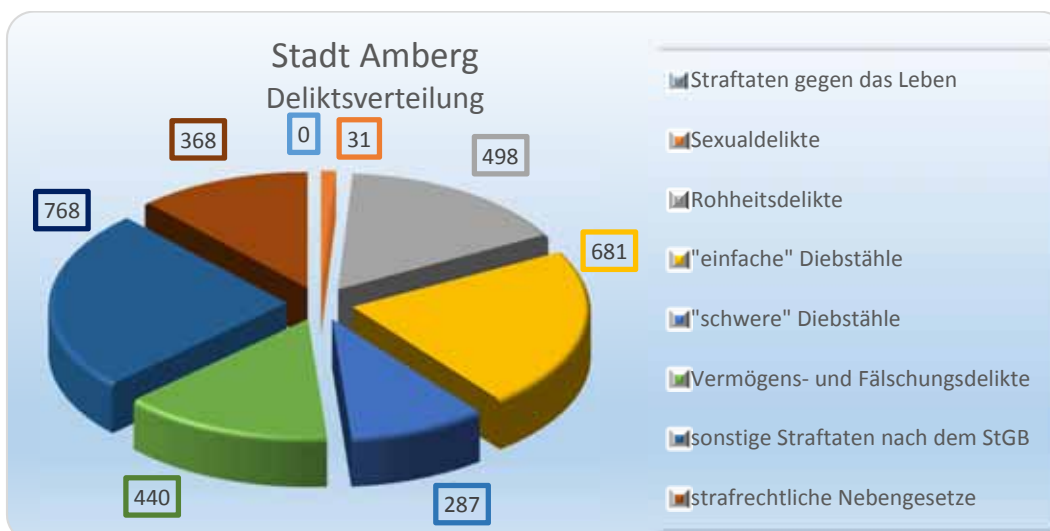
Straftaten insgesamt	3.073	+2,1%
Aufklärungsquote	65,3%	+ 1,2
Häufigkeitszahl	7.388	+151

2.1.2.2 10-Jahres-Vergleich



- Anstieg um 2,1 % (64 Fälle)
- Seit 2010 gleichbleibendes Niveau

2.1.2.3 Deliktsverteilung





2.1.2.4 Deliktsbereiche



- Anstieg um 20,5 % (16 Fälle) auf mittleres Niveau
- 72,3% (68 Taten) der Gewaltdelikte sind gefährliche oder schwere Körperverletzungen



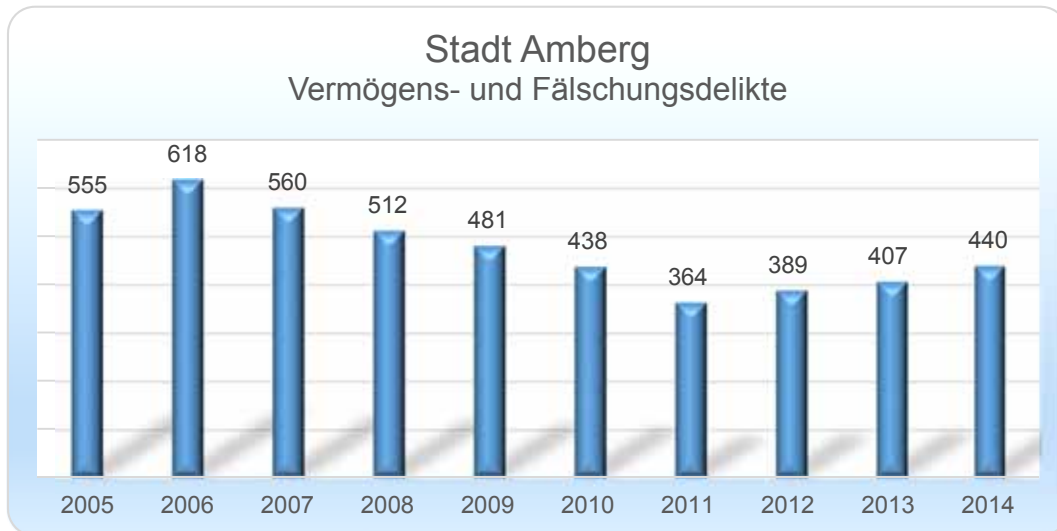
- Moderater Rückgang um 0,7 % (4 Fälle)
- Seit 2010 gleichbleibendes Niveau



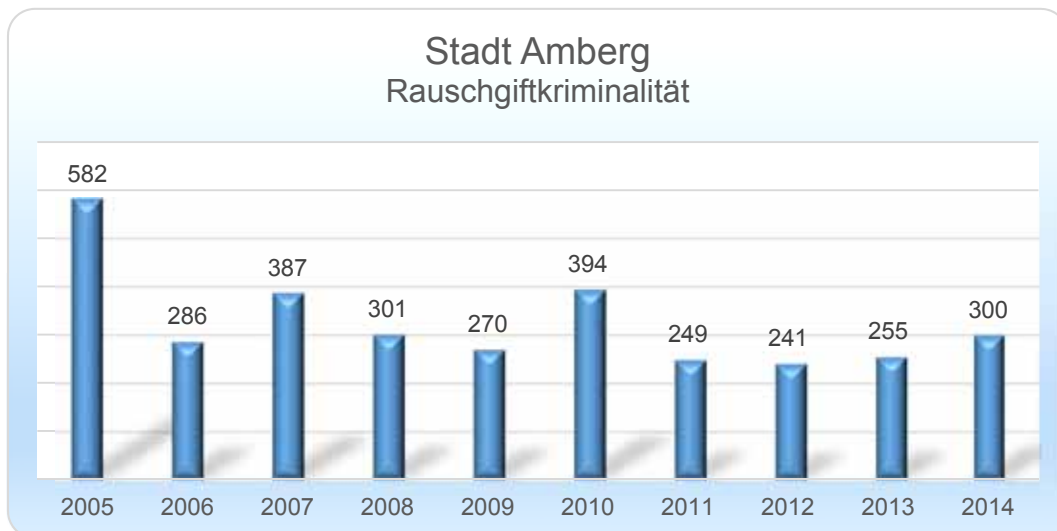
- Rückgang um 3,8 % (38 Fälle)
- Erstmals seit 2012 wieder unter 1.000 Fälle



- Anstieg um 21,1 % (8 Fälle)
- Seit 2010 stetig steigende Fallzahlen auf den höchsten Wert der letzten 10 Jahre



- Anstieg um 8,1 % (33 Fälle) auf das Niveau des Jahres 2010



- Anstieg um 17,6 % (45 Fälle)
- Kontinuierlicher Anstieg seit 2012



2.1.2.5 Tatverdächtige

2.1.2.5.1 Insgesamt

Zu den 2.006 geklärten Straftaten wurden insgesamt 1.476 Tatverdächtige ermittelt, davon 1.108 männliche und 368 weibliche.

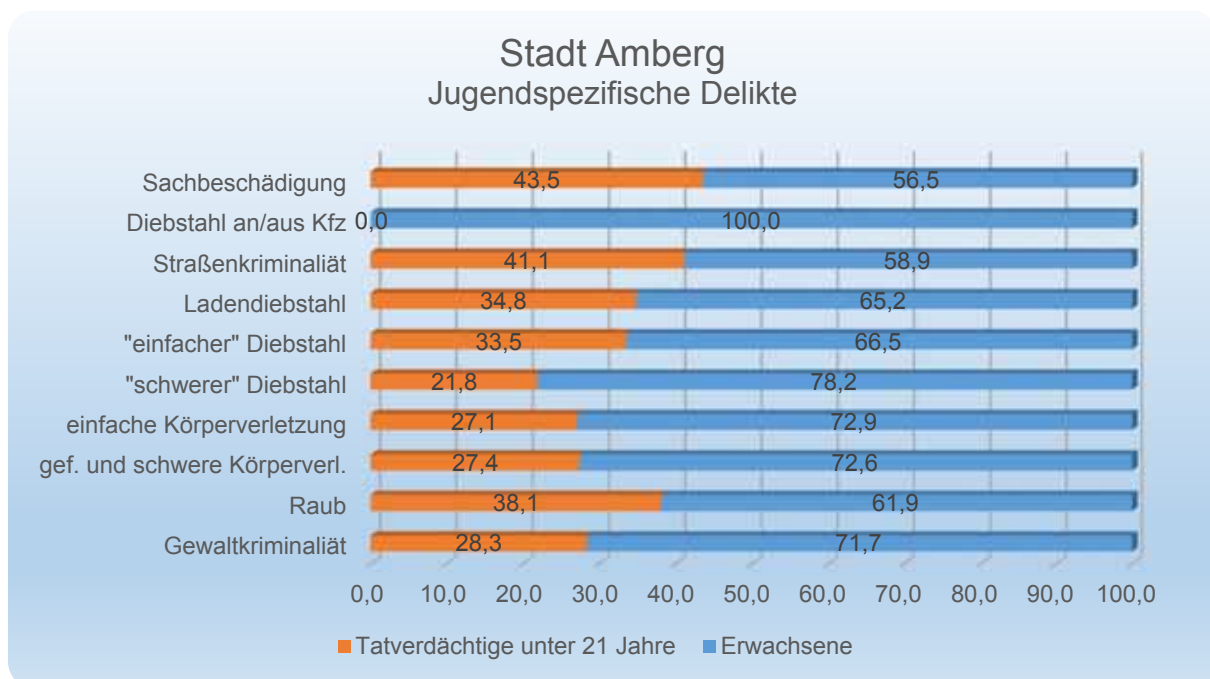
Der Anteil der nichtdeutschen Tatverdächtigen beträgt

- 21,2 % (313 TV) bei den Gesamtstraftaten
- 20,1 % (292 TV) ohne Einbeziehung der ausländerrechtlichen Verstöße.

Die Altersstruktur der Tatverdächtigen setzt sich wie folgt zusammen:

Altersstruktur TV insgesamt	TV	Ant. in %
Kinder	42	2,8
Jugendliche	139	9,4
Heranwachsende	131	8,9
Unter-21-Jährige	312	21,1
Erwachsene	1.164	78,9

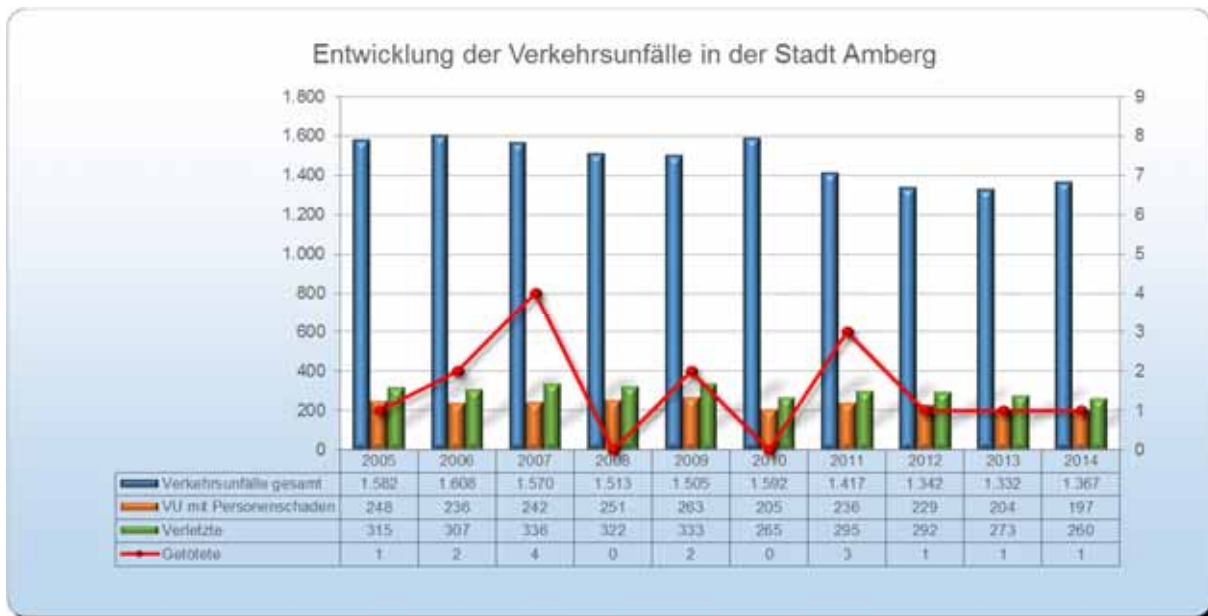
2.1.2.5.2 Kinder und Jugendkriminalität



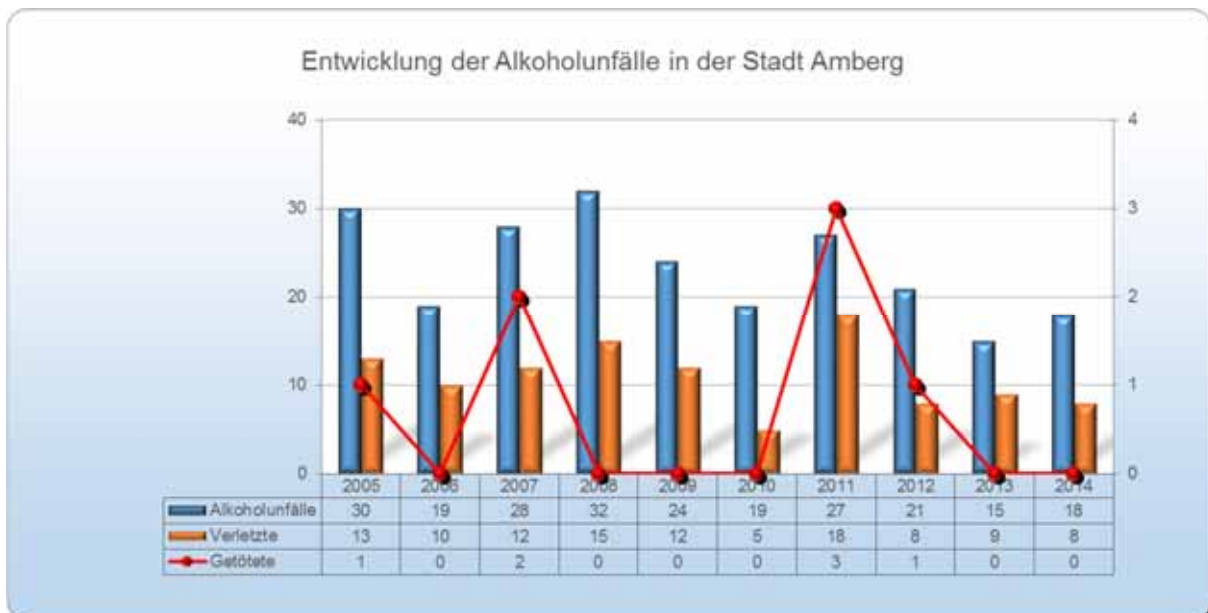


2.1.3 Verkehrslage

2.1.3.1 Verkehrsunfälle gesamt

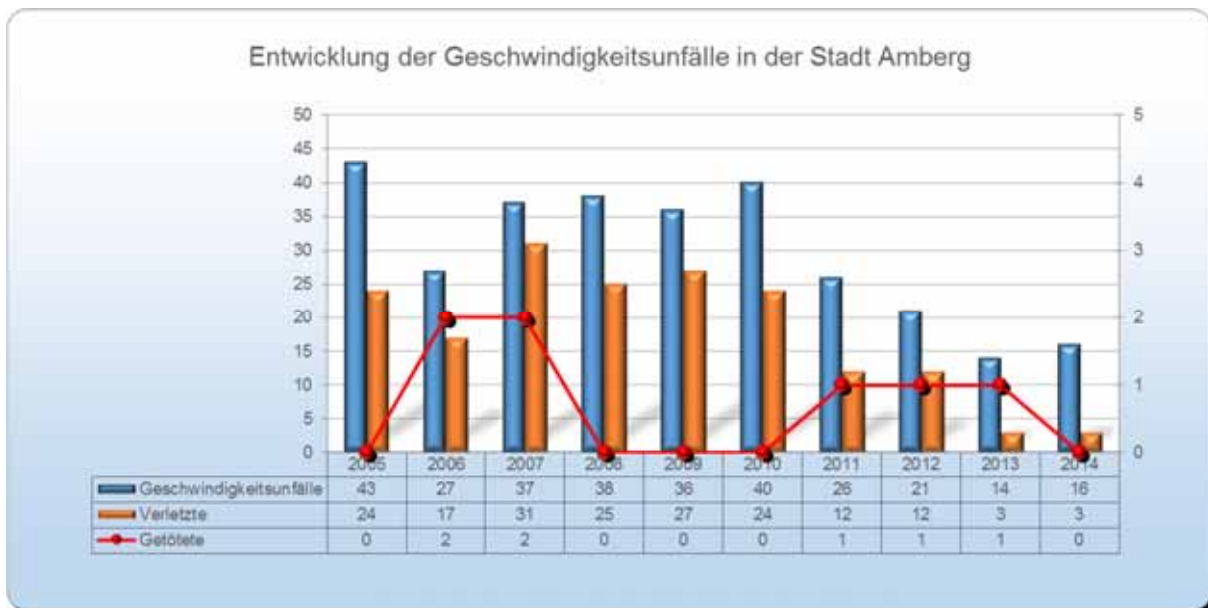


2.1.3.2 Alkoholunfälle

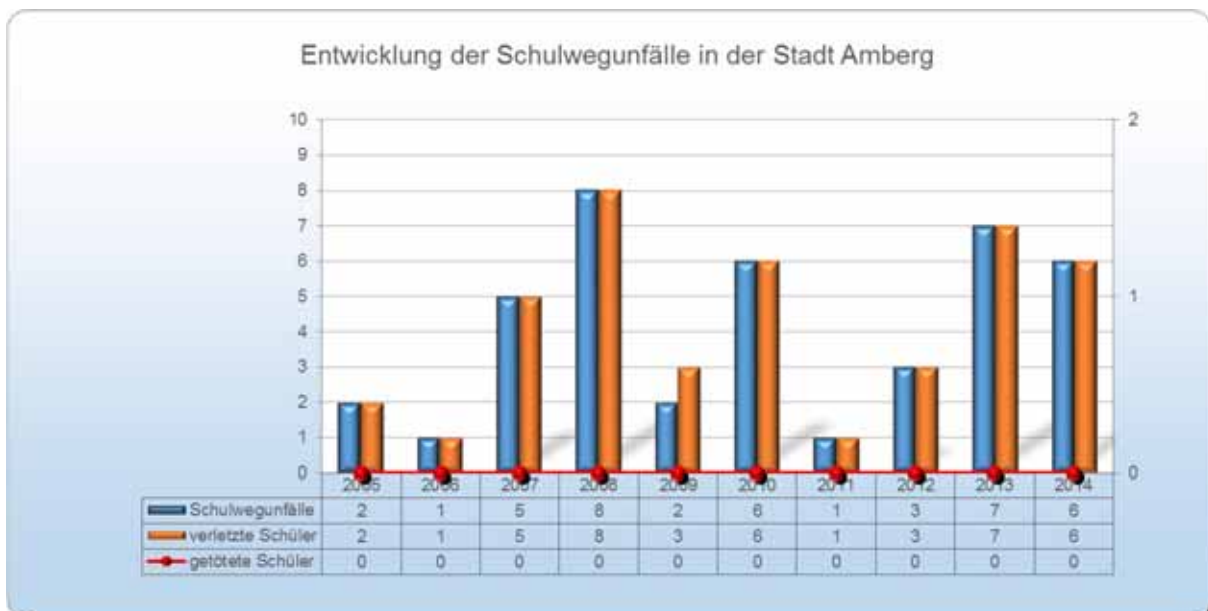




2.1.3.3 Geschwindigkeitsunfälle

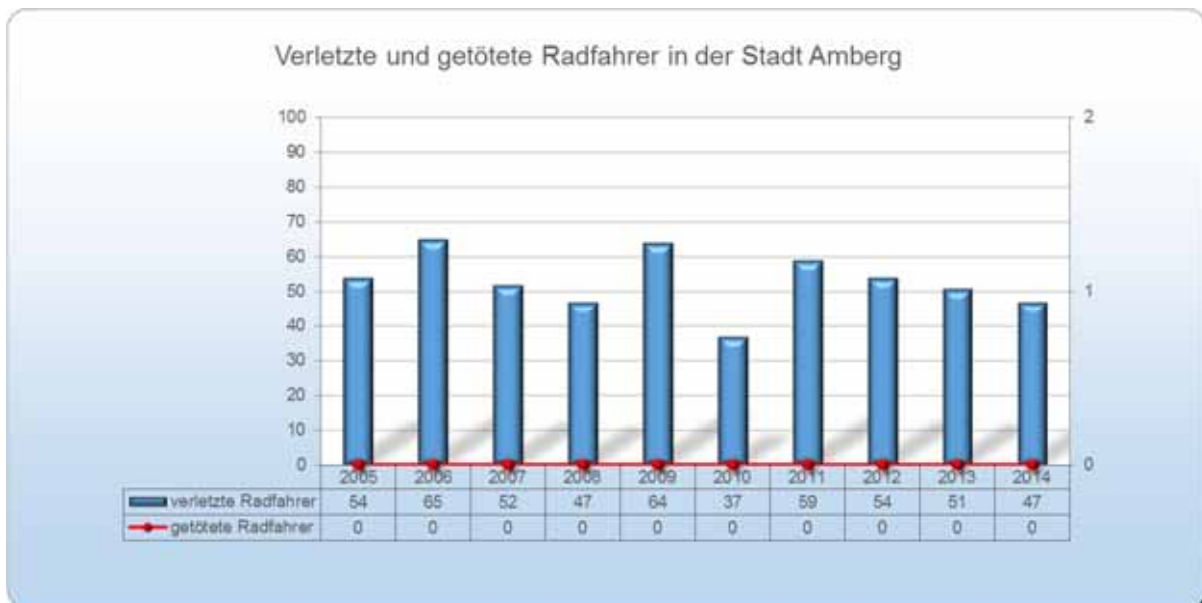
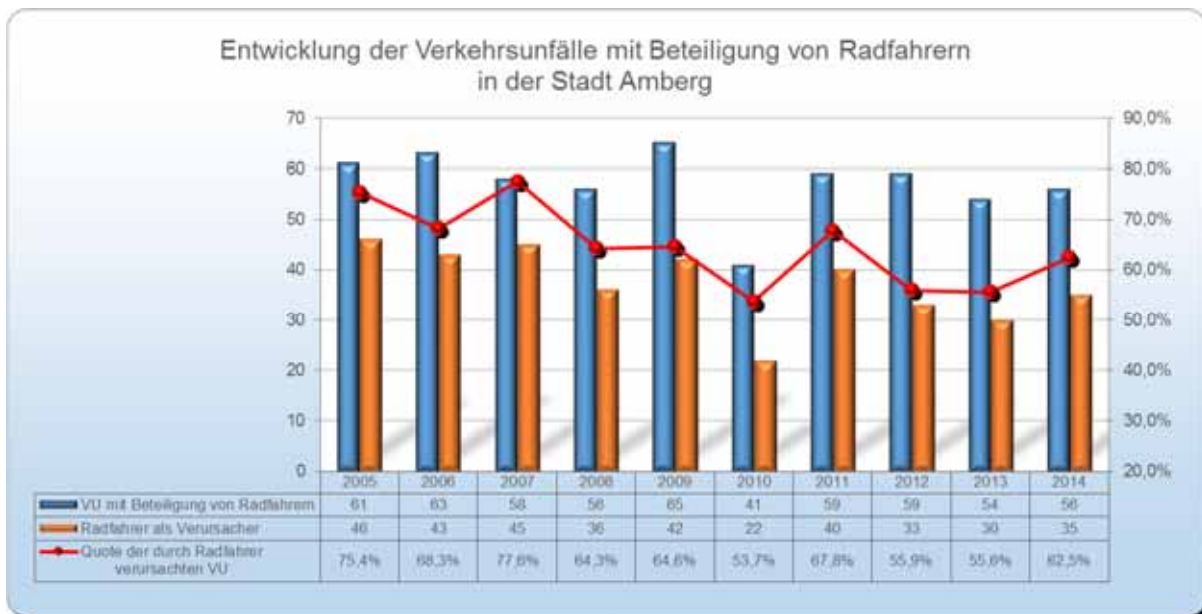


2.1.3.4 Schulwegunfälle



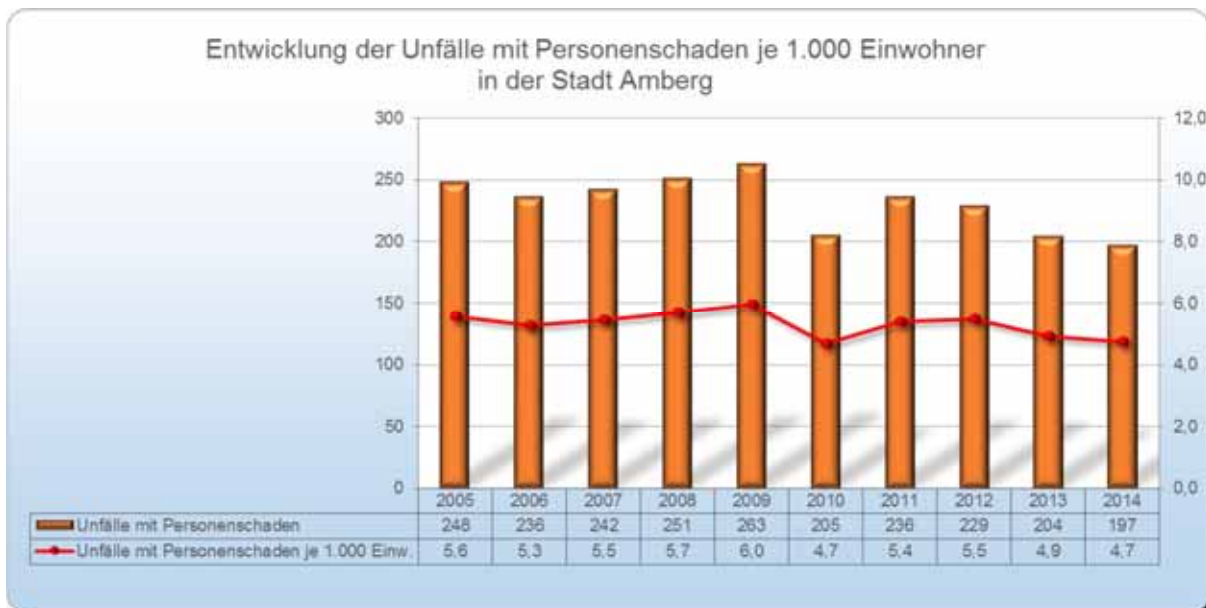
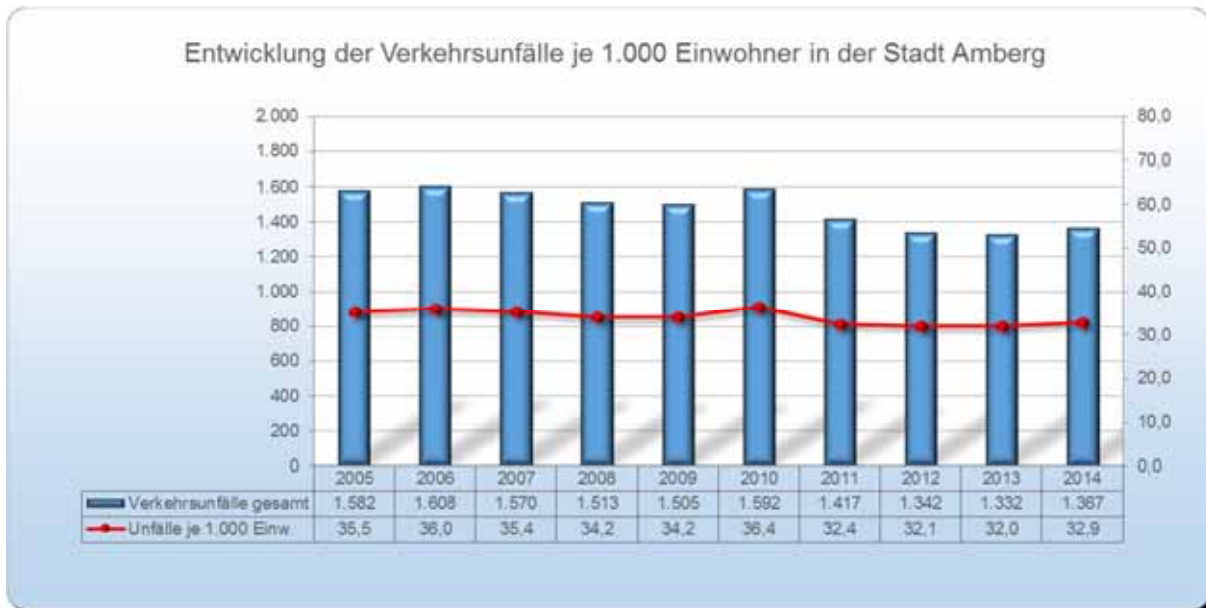


2.1.3.5 Unfälle mit Radfahrern





2.1.3.6 Verkehrsunfälle je 1.000 Einwohner





2.2 Regensburg

2.2.1 Strukturdaten

Strukturdaten Stadt Regensburg	
Einwohner	140.276
davon	
Junge Erwachsene (18 bis 24 Jahre)	15.068
Senioren (65 Jahre und älter)	25.068
Ausländeranteil	11,56%
Fläche (km²)	80,7
Kfz-Bestand	84.599
Straßenbestand (km)	60,23
davon:	
Bundesautobahn	14,47
Bundesstraßen	27,66
Staatsstraßen	6,90
Kreisstraßen	12,10





2.2.2 Kriminalitätsslage

2.2.2.1 Gesamtstraftaten und Aufklärungsquote

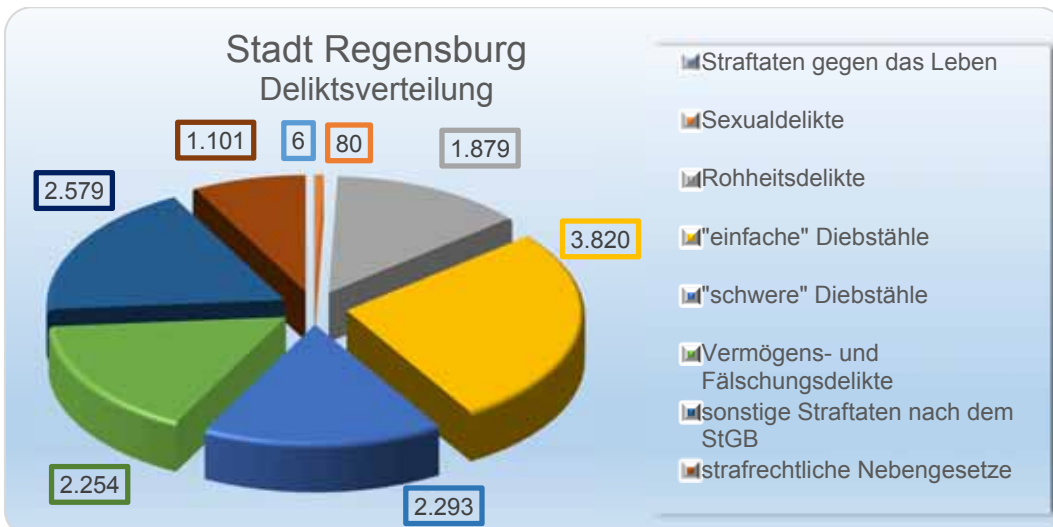
Straftaten insgesamt	14.012	-1,1%
Aufklärungsquote	58,1%	0,0
Häufigkeitszahl	9.989	-260

2.2.2.2 10-Jahres-Vergleich



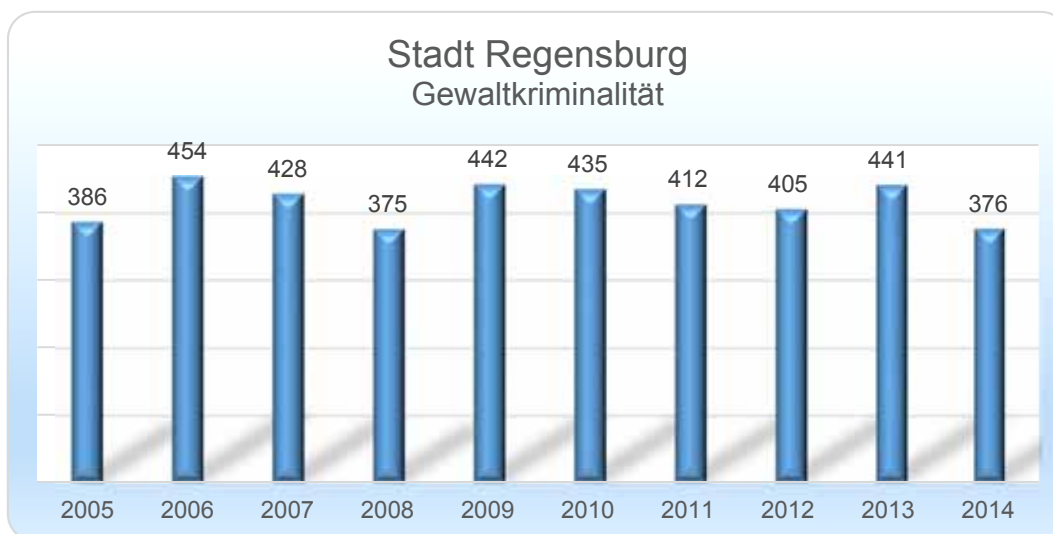
- Knapp ein Viertel der Delikte (24,3 %) ereignen sich in der Innenstadt.
- Anstieg der Straftaten in der Innenstadt um 11,4 % (349 Delikte)

2.2.2.3 Deliktsverteilung





2.2.2.4 Deliktsbereiche



- Rückgang um 14,7 % (65 Fälle)
- 78,2 % der Gewaltdelikte (294 Taten) sind gefährliche oder schwere Körperverletzungen
- 35,4 % der Gewaltdelikte (133 Fälle) ereignen sich in der Innenstadt



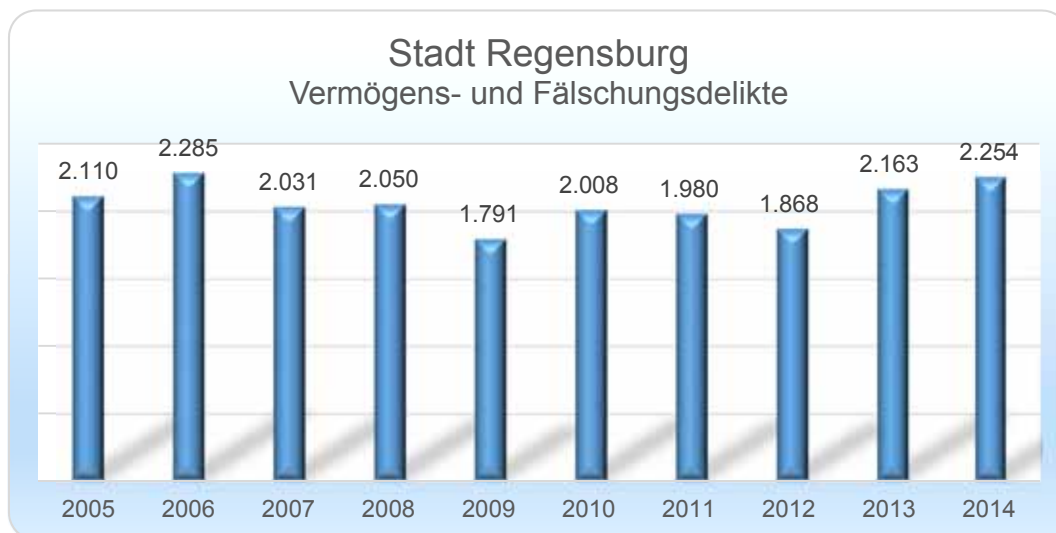
- Rückgang um 1,8 % (57 Fälle)
- Innenstadtanteil: 24,1 % (747 Fälle)



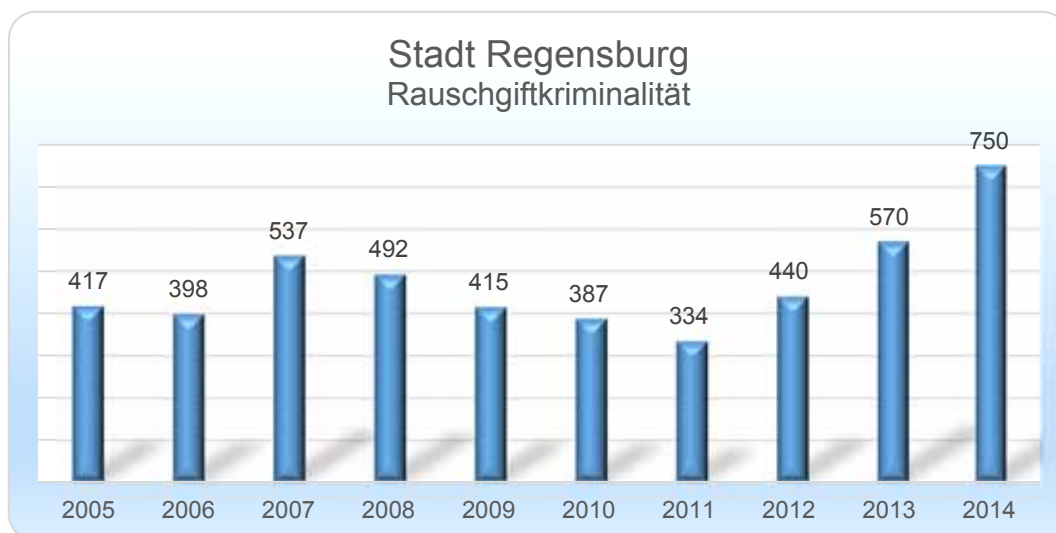
- Rückgang um 6,5 % (422 Fälle)
- Hoher Anteil an der Gesamtkriminalität von 43,6 % (Bayern: 29,8 %, Oberpfalz: 32,6 %)
- 21,9 % der Diebstähle (1.337 Fälle) ereignen sich in der Innenstadt



- Moderater Anstieg um 8,5 % (11 Fälle)
- Mit nur 1% sehr geringer Anteil an der Gesamtkriminalität des Stadtgebietes



- Anstieg um 4,2 % (91 Fälle)
- Höchster Stand nach 2006



- Anstieg um 31,6 % (180 Fälle)
- Der deutliche Anstieg der letzten Jahre ist auf den verstärkten Verfolgungsdruck im Rahmen der „Konzeption zur Bekämpfung der Rauschgift- und indirekten Beschaffungskriminalität im Stadtgebiet Regensburg“ und den damit einhergehenden vermehrten Aufgriffen zurückzuführen.
- Innenstadtanteil: 31,9 % (239 Fälle)



2.2.2.5 Tatverdächtige

2.2.2.5.1 Insgesamt

Zu den 8.144 geklärten Straftaten wurden insgesamt 5.668 Tatverdächtige ermittelt, davon 4.236 männliche und 1.432 weibliche.

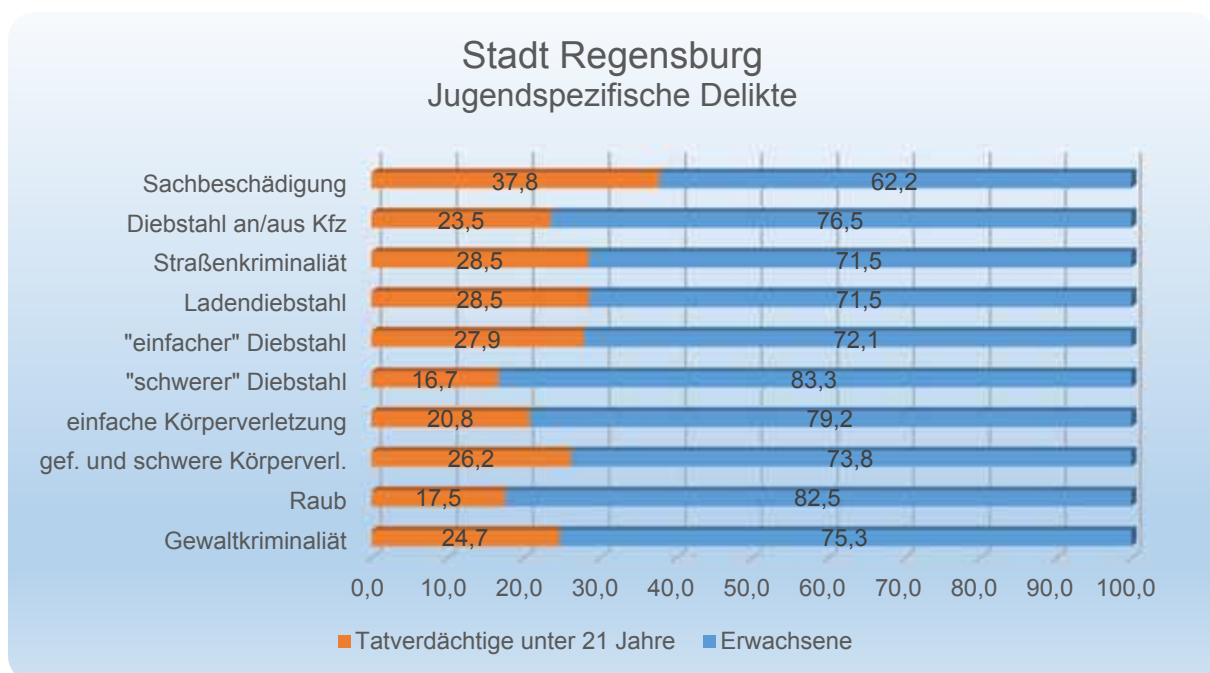
Der Anteil der nichtdeutschen Tatverdächtigen beträgt

- 29,6 % (1.679 TV) bei den Gesamtstraftaten
- 26,3 % (1.423 TV) ohne Einbeziehung der ausländerrechtlichen Verstöße.

Die Altersstruktur der Tatverdächtigen setzt sich wie folgt zusammen:

Altersstruktur TV insgesamt	TV	Ant. in %
Kinder	135	2,4
Jugendliche	545	9,6
Heranwachsende	634	11,2
Unter-21-Jährige	1.314	23,2
Erwachsene	4.354	76,8

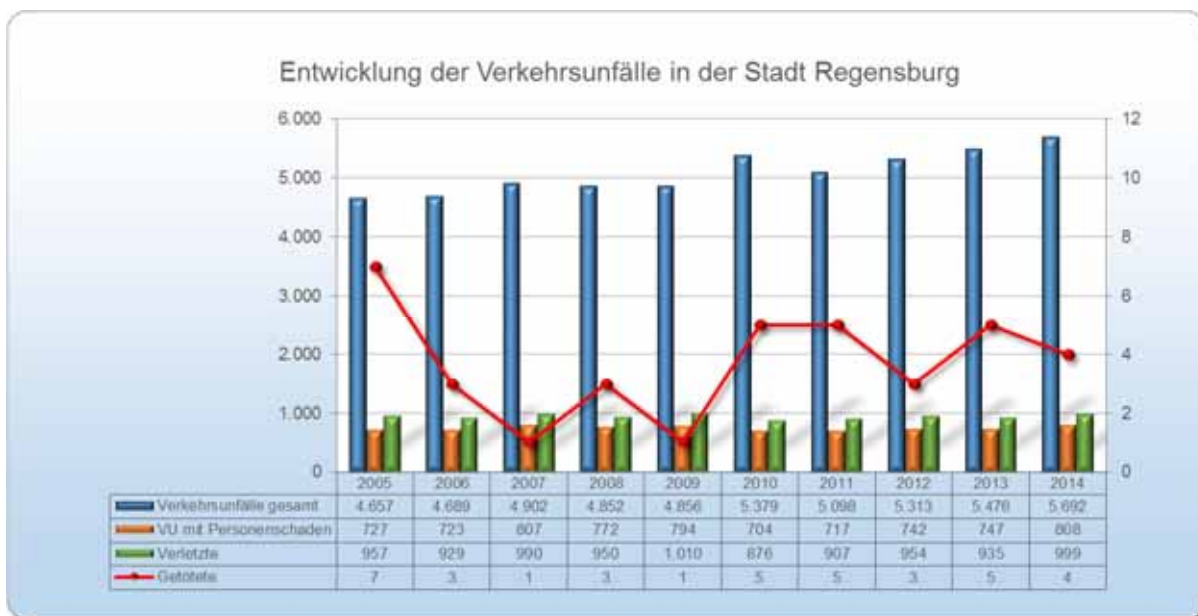
2.2.2.5.2 Kinder und Jugendkriminalität





2.2.3 Verkehrslage

2.2.3.1 Verkehrsunfälle gesamt

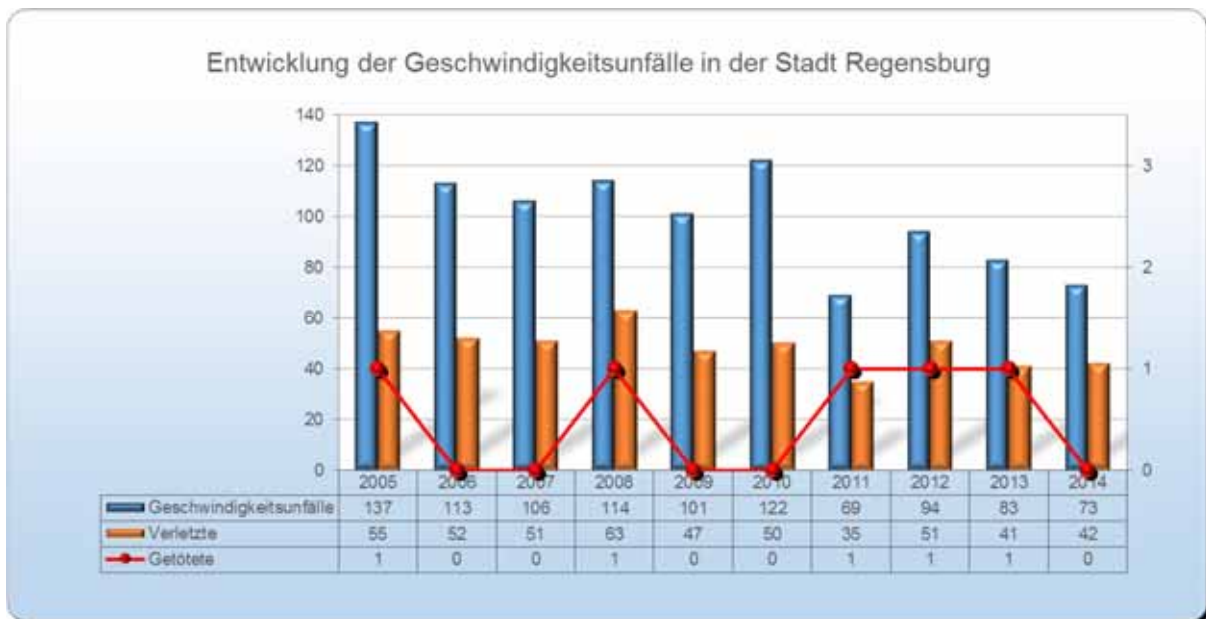


2.2.3.2 Alkoholunfälle

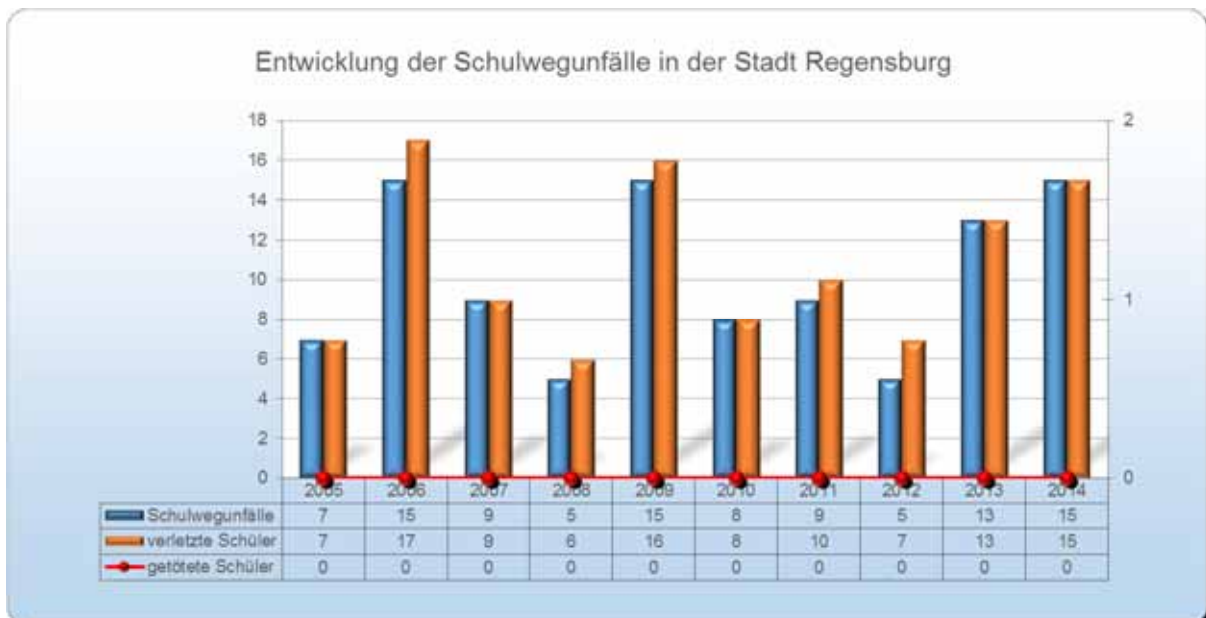




2.2.3.3 Geschwindigkeitsunfälle

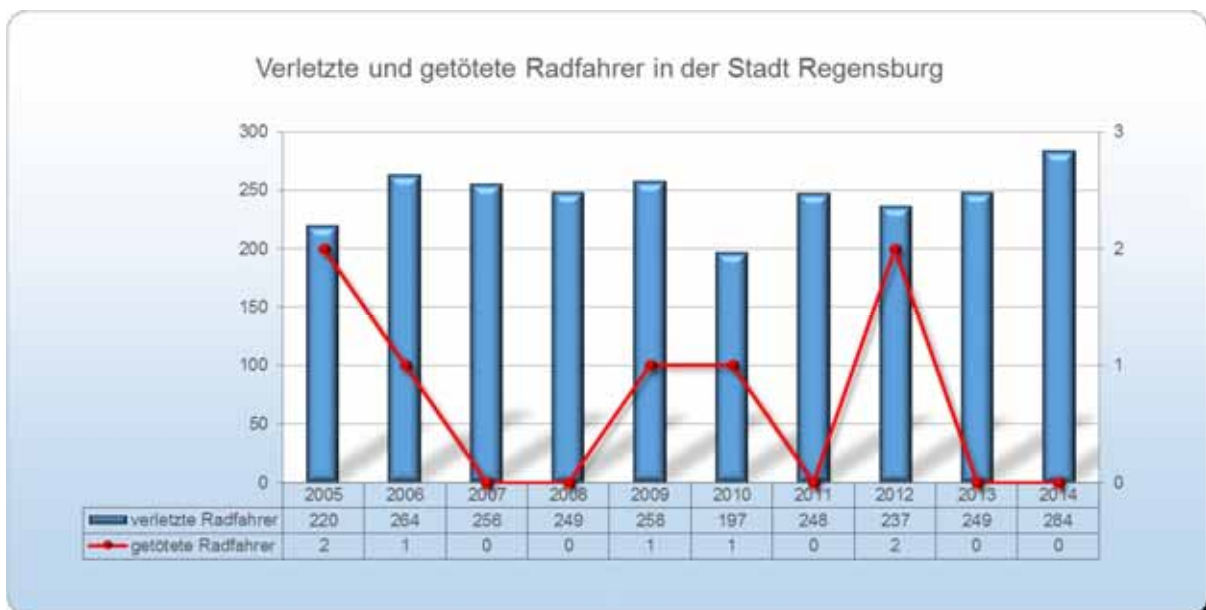
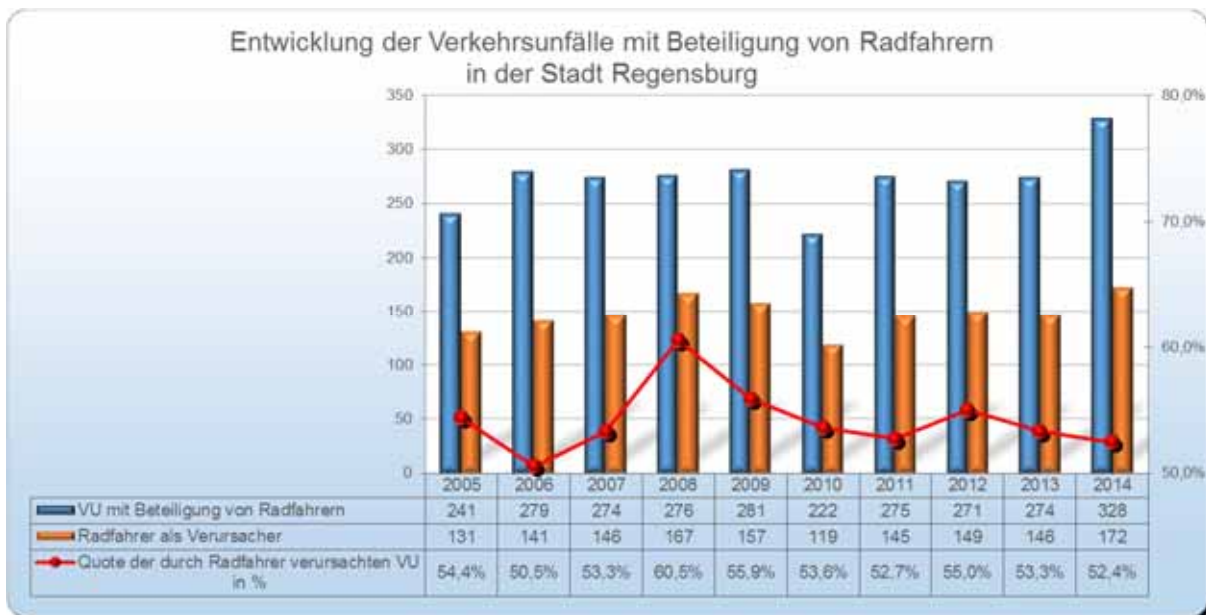


2.2.3.4 Schulwegunfälle





2.2.3.5 Unfälle mit Radfahrern





2.2.3.6 Verkehrsunfälle je 1.000 Einwohner





2.3 Stadt Weiden i.d.OPf.

2.3.1 Strukturdaten

Strukturdaten Stadt Weiden	
Einwohner	41.726
davon	
Junge Erwachsene (18 bis 24 Jahre)	3.341
Senioren (65 Jahre und älter)	9.494
Ausländeranteil	6,66%
Fläche (km²)	70,54
Kfz-Bestand	29.398
Straßenbestand (km)	55,93
davon:	
Bundesautobahn	8,39
Bundesstraßen	10,91
Staatsstraßen	26,63
Kreisstraßen	10,00





2.3.2 Kriminalitätslage

2.3.2.1 Gesamtstraftaten und Aufklärungsquote

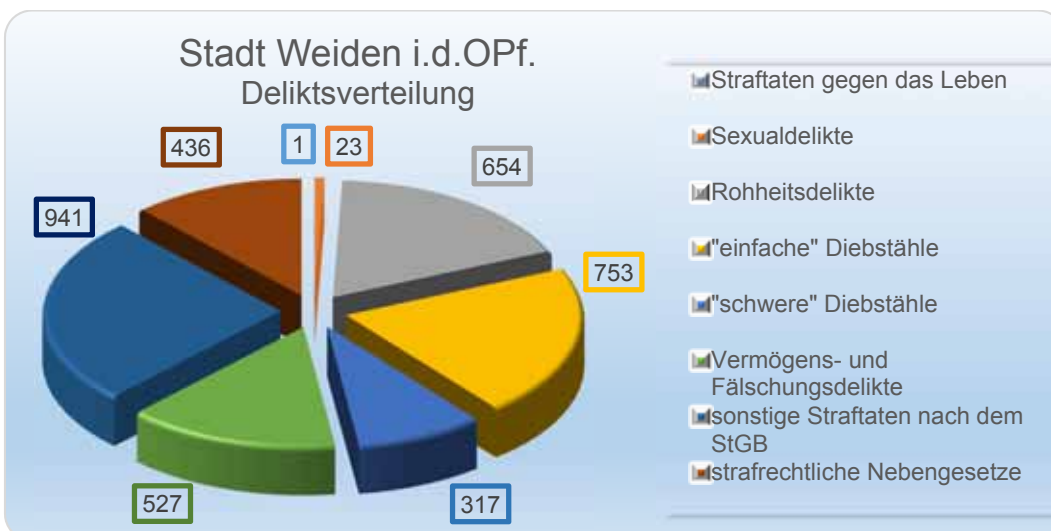
Straftaten insgesamt	3.652	+2,2%
Aufklärungsquote	64,4%	-1,6
Häufigkeitszahl	8.752	+183

2.3.2.2 10-Jahres-Vergleich



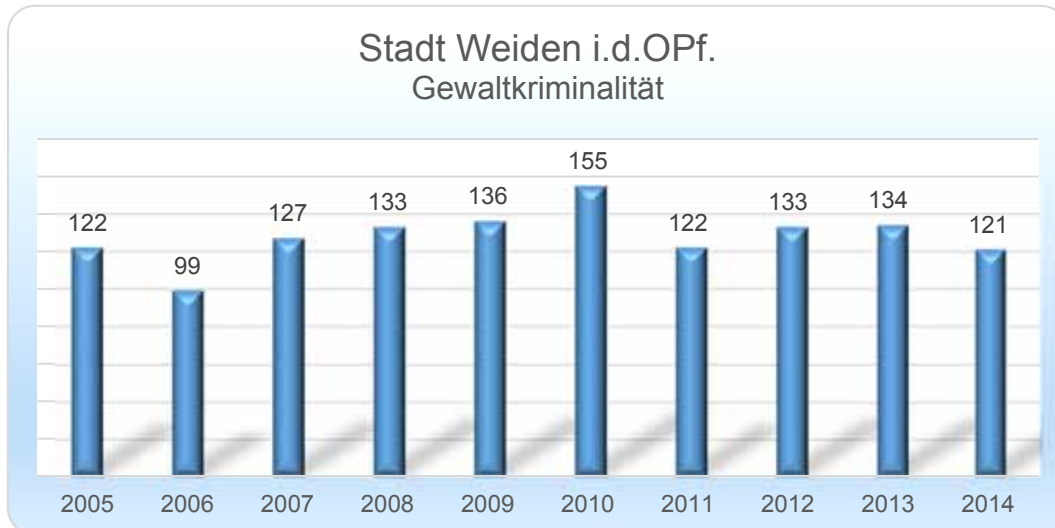
➤ Anstieg um 2,2 % (80 Fälle)

2.3.2.3 Deliktsverteilung





2.3.2.4 Deliktsbereiche



- Rückgang um 9,7 % (13 Fälle)
- 81 % der Gewaltdelikte (98 Taten) sind gefährliche oder schwere Körperverletzungen



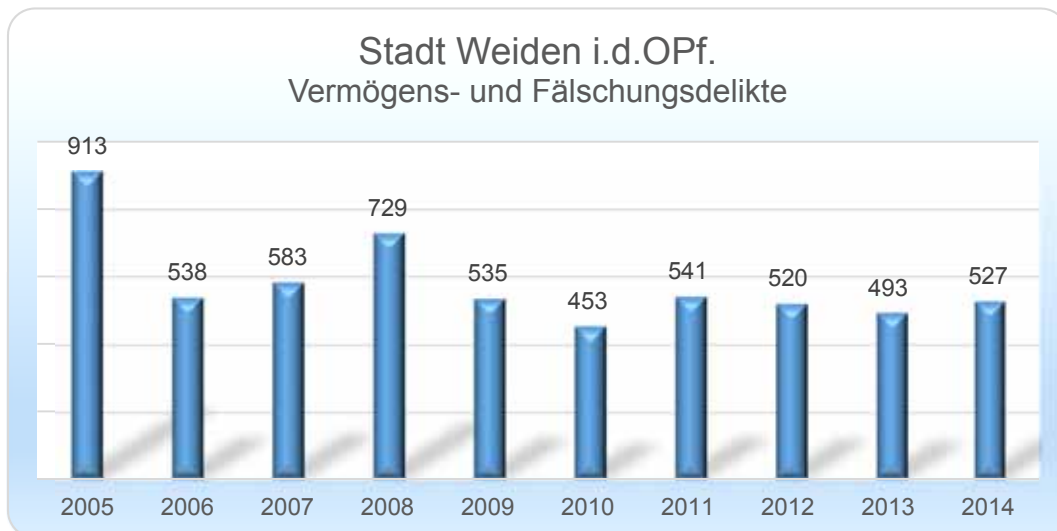
- Anstieg um 2,8 % (20 Fälle)
- Seit 2012 niedriges Niveau unter 750 Straftaten



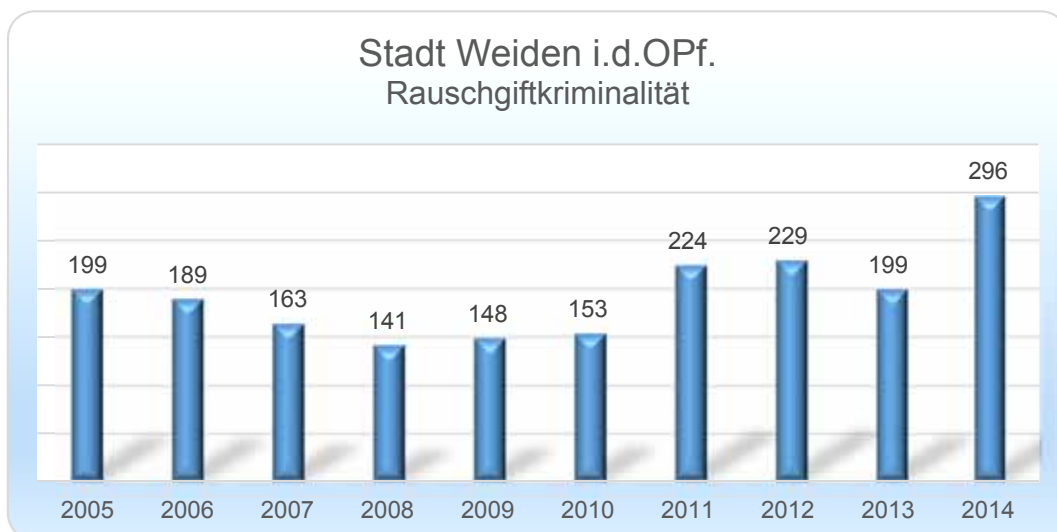
- Rückgang um 9,1 % (107 Fälle)
- Niedrigster Stand seit 10 Jahren



- Anstieg um 22,2 % (8 Fälle)
- Kontinuierlicher Anstieg seit 2011 auf höchsten Wert der letzten 10 Jahre



- Anstieg um 6,9 % (34 Fälle)
- Seit 2009 in etwa gleichbleibendes Niveau



- Anstieg um 48,7 % (97 Fälle)
- Deutlich höchster Wert der letzten 10 Jahre



2.3.2.5 Tatverdächtige

2.3.2.5.1 Insgesamt

Zu den 2.351 geklärten Straftaten wurden insgesamt 1.702 Tatverdächtige ermittelt, davon 1.268 männliche und 434 weibliche.

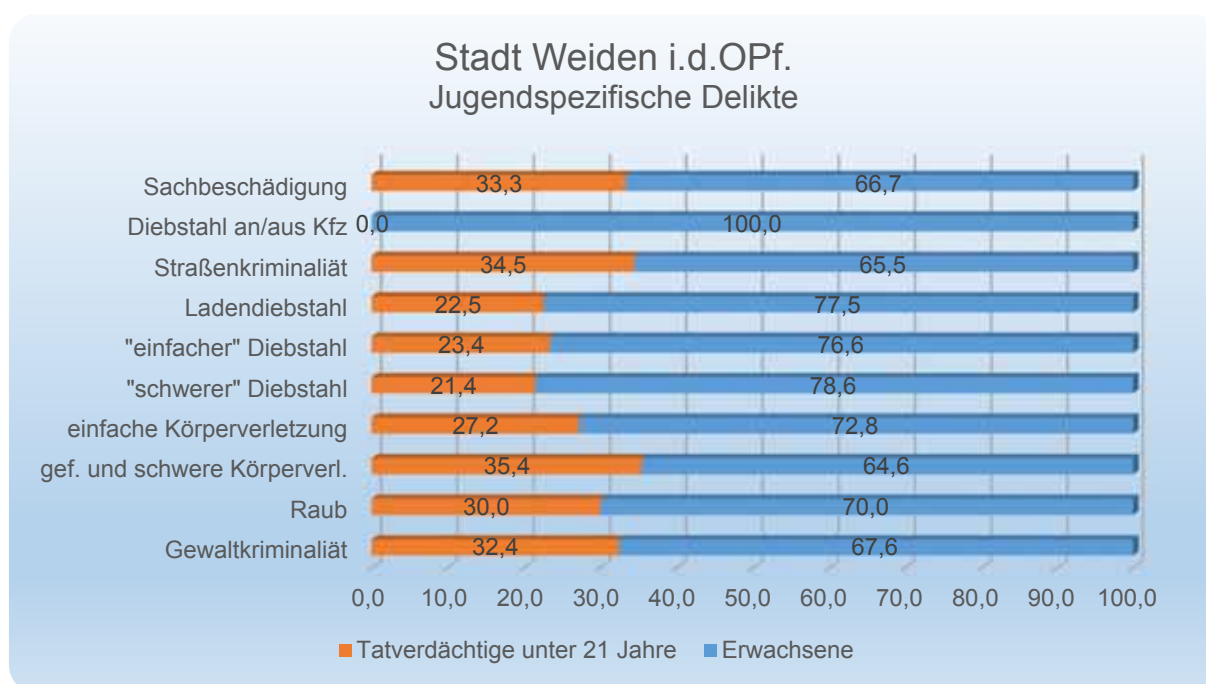
Der Anteil der nichtdeutschen Tatverdächtigen beträgt

- 23,7 % (404 TV) bei den Gesamtstraftaten
- 20,2 % (329 TV) ohne Einbeziehung der ausländerrechtlichen Verstöße.

Die Altersstruktur der Tatverdächtigen setzt sich wie folgt zusammen:

Altersstruktur TV insgesamt	TV	Ant. in %
Kinder	53	3,1
Jugendliche	151	8,9
Heranwachsende	196	11,5
Unter-21-Jährige	400	23,5
Erwachsene	1.302	76,5

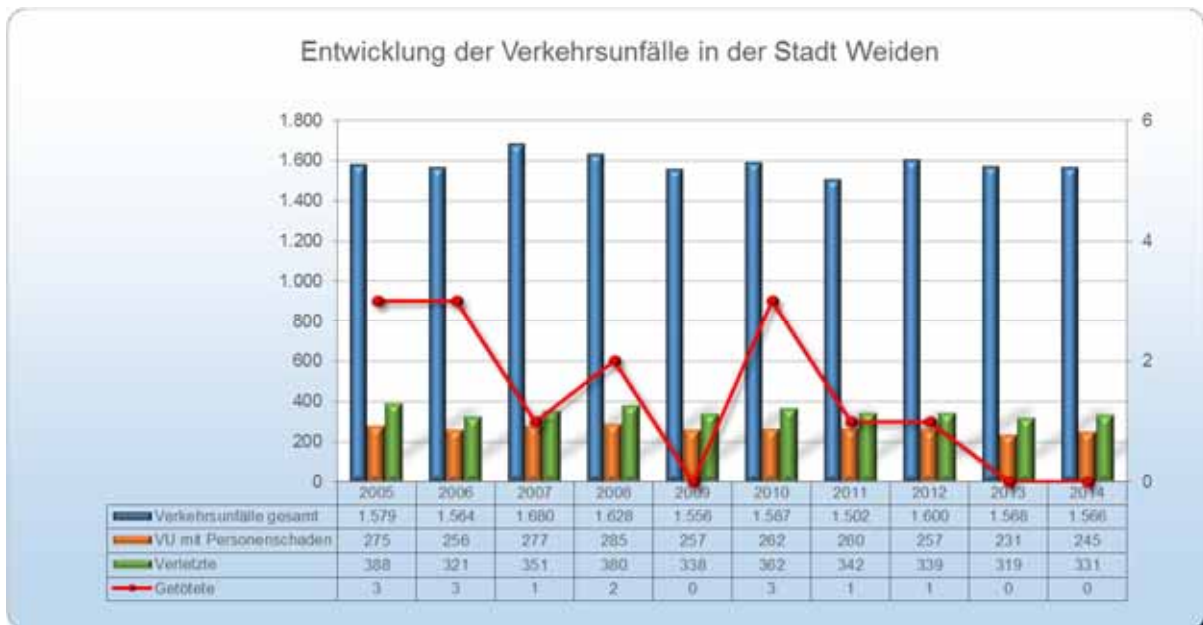
2.3.2.5.2 Kinder und Jugendkriminalität





2.3.3 Verkehrslage

2.3.3.1 Verkehrsunfälle gesamt

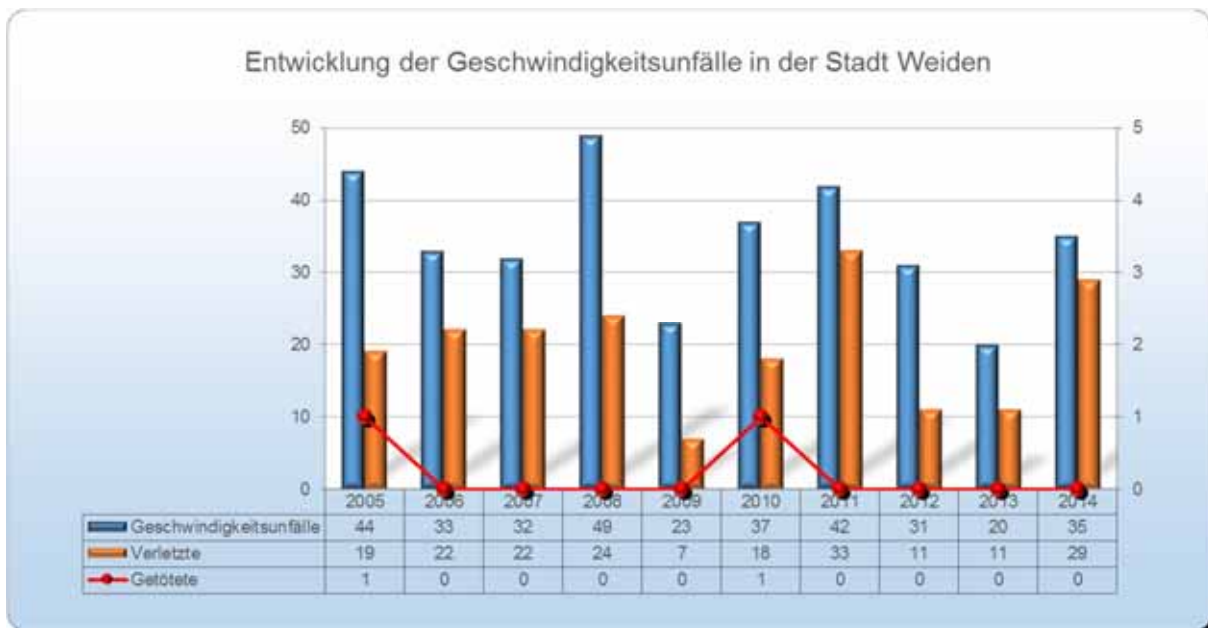


2.3.3.2 Alkoholunfälle

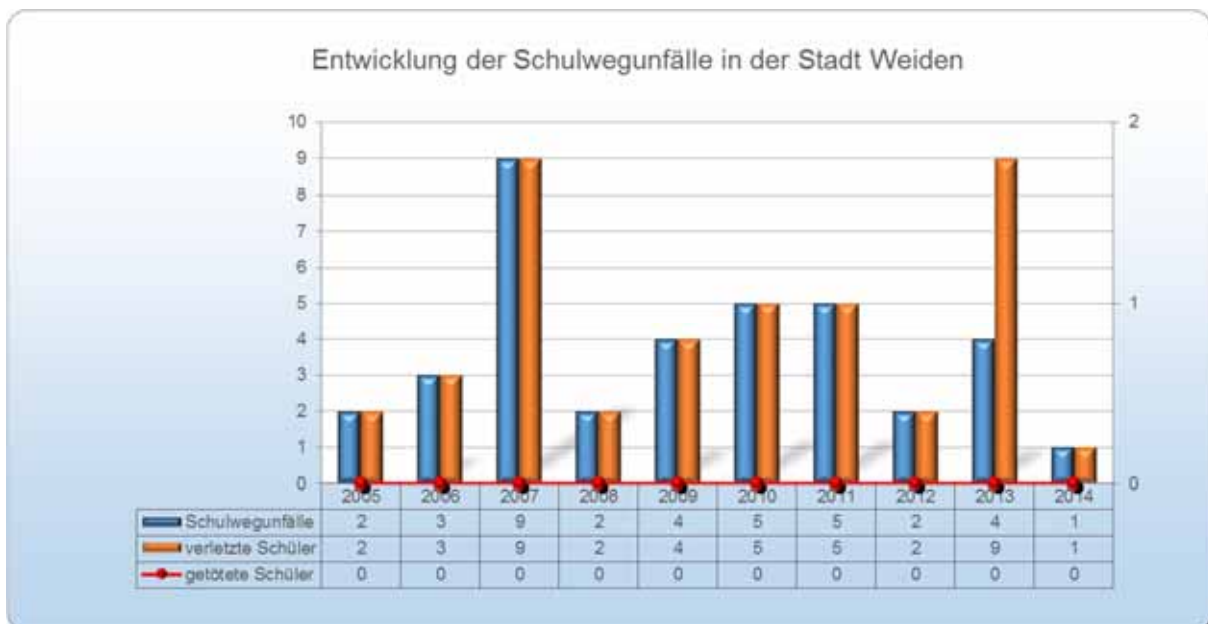




2.3.3.3 Geschwindigkeitsunfälle

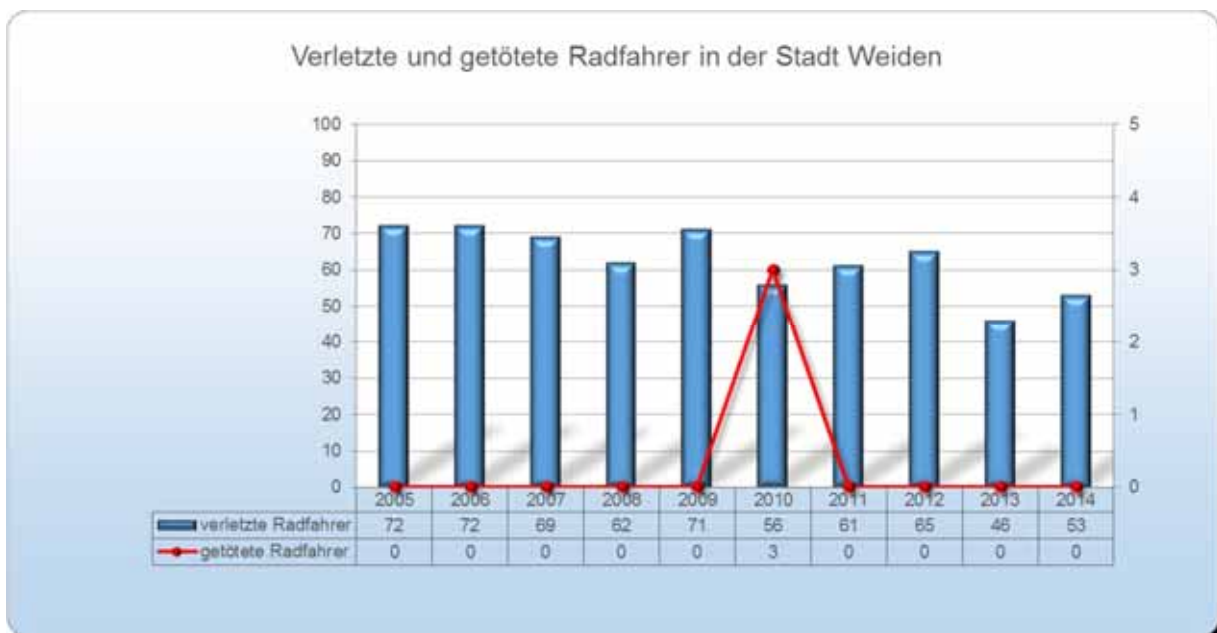
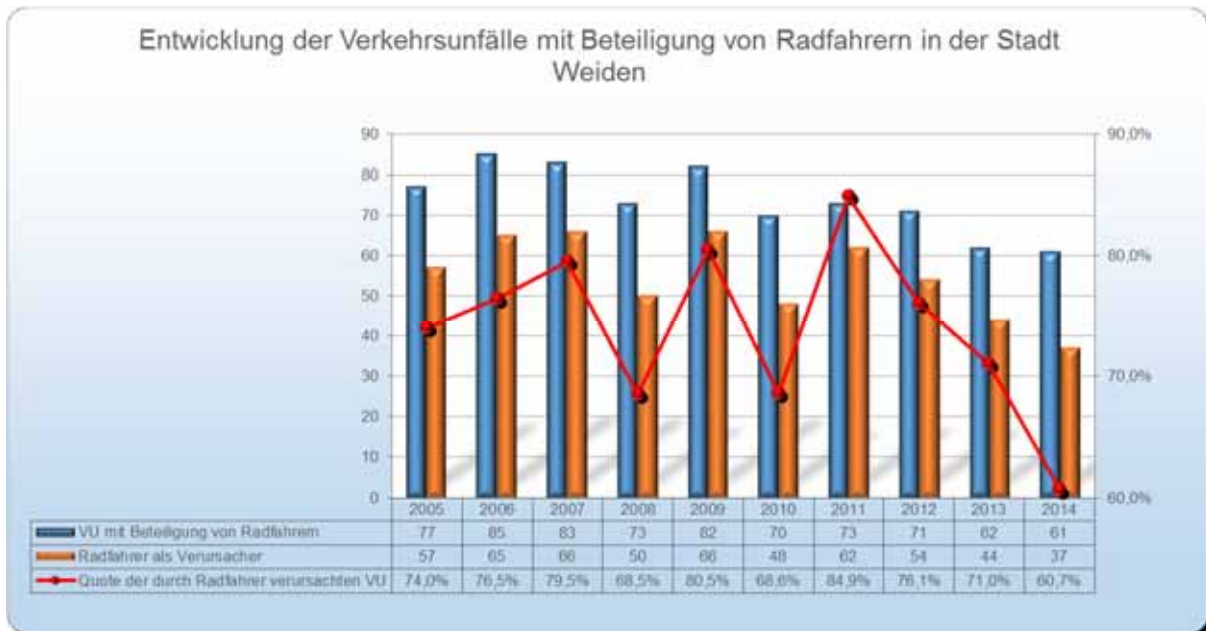


2.3.3.4 Schulwegunfälle



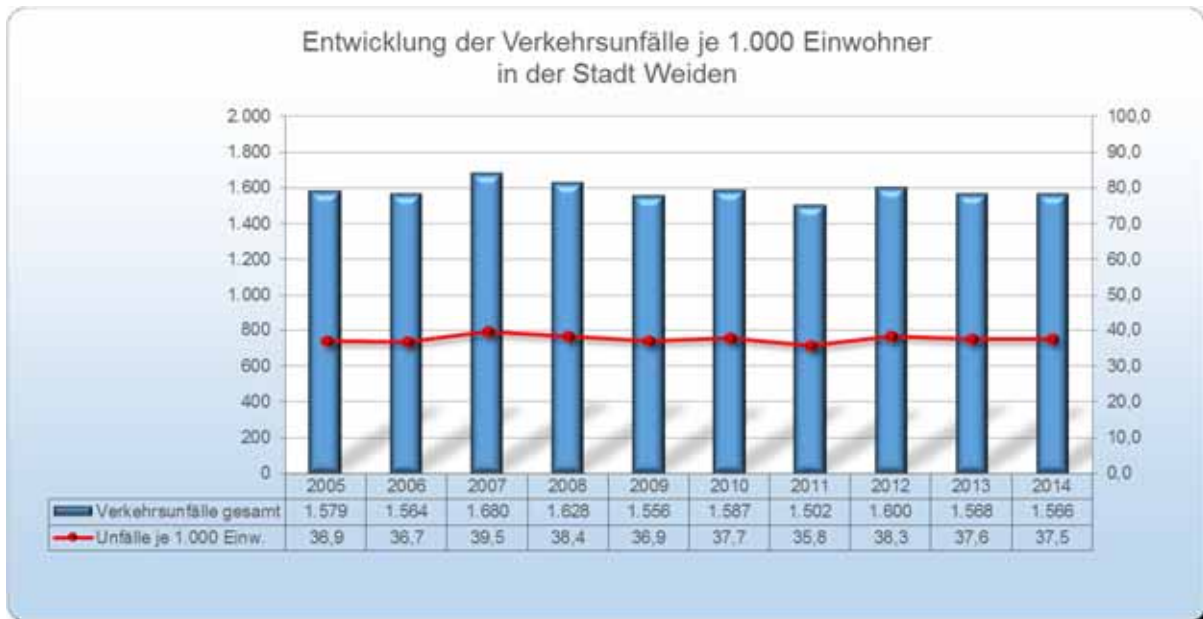


2.3.3.5 Unfälle mit Radfahrern





2.2.3.6 Verkehrsunfälle je 1.000 Einwohner





2.4 Landkreis Amberg - Sulzbach

2.4.1 Strukturdaten

Strukturdaten	
Landkreis Amberg-Sulzbach	
Einwohner	103.074
davon:	
Junge Erwachsene (18 bis 24 Jahre)	8.519
Senioren (65 Jahre und älter)	20.430
Ausländeranteil	3,46 %
Fläche (km²)	1.255,76
Kfz-Bestand	86.016
Straßenbestand (km)	756,8
davon:	
Bundesautobahn	34,55
Bundesstraßen	136,81
Staatsstraßen	213,97
Kreisstraßen	371,47



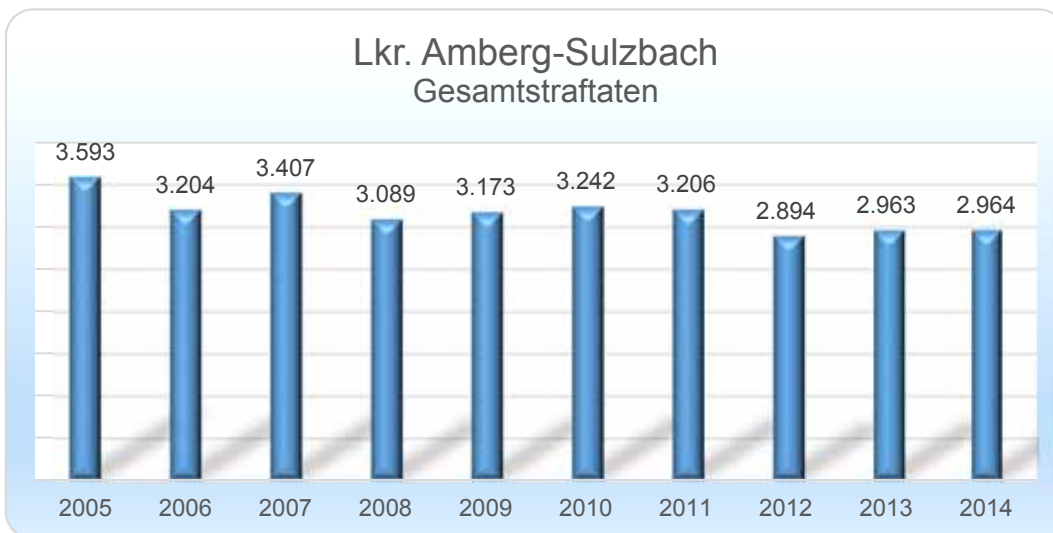


2.4.2 Kriminalitätslage

2.4.2.1 Gesamtstraftaten und Aufklärungsquote

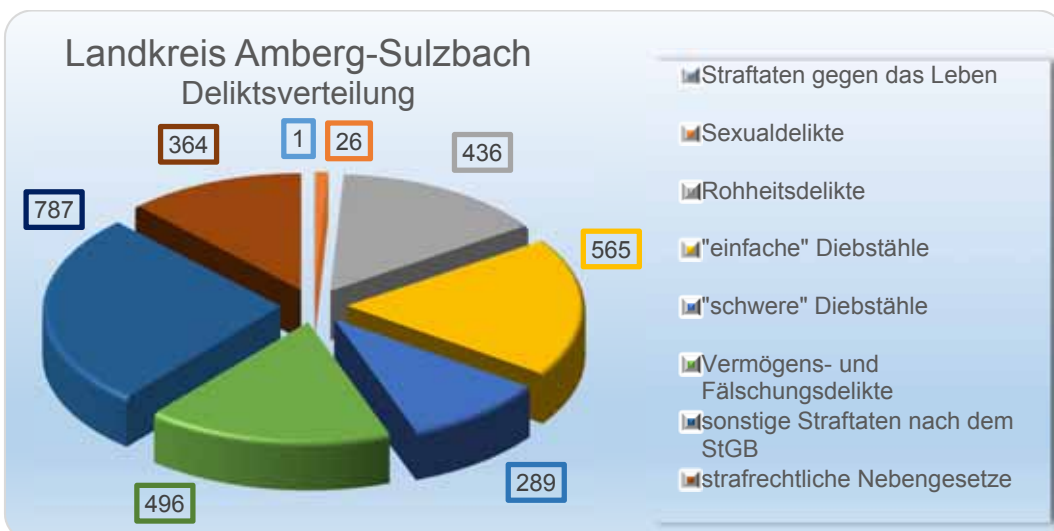
Straftaten insgesamt	2.964	+0,1%
Aufklärungsquote	63,4%	-0,1
Häufigkeitszahl	2.876	+9

2.4.2.2 10-Jahres-Vergleich



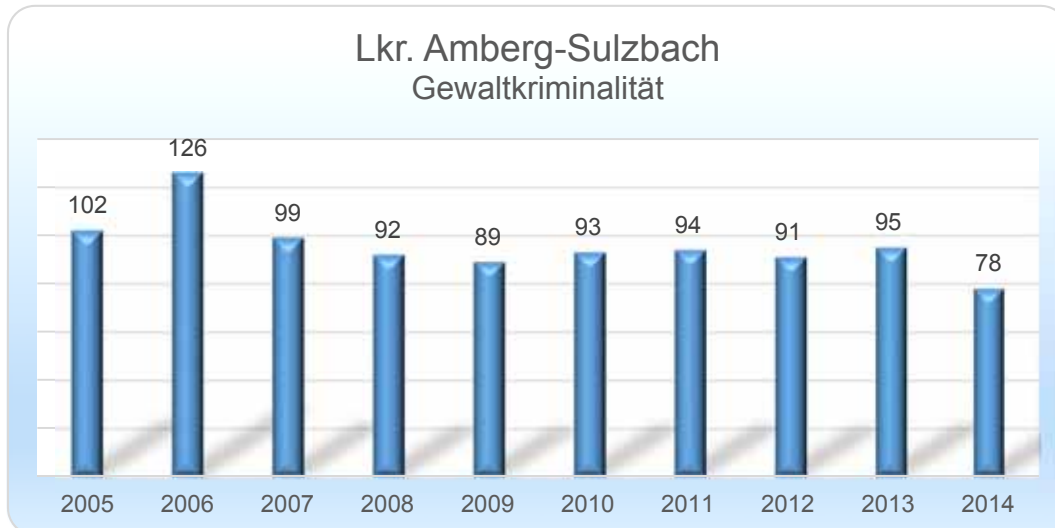
➤ Seit 2012 konstant niedriges Niveau unter der Marke von 3.000 Straftaten

2.4.2.3 Deliktsverteilung

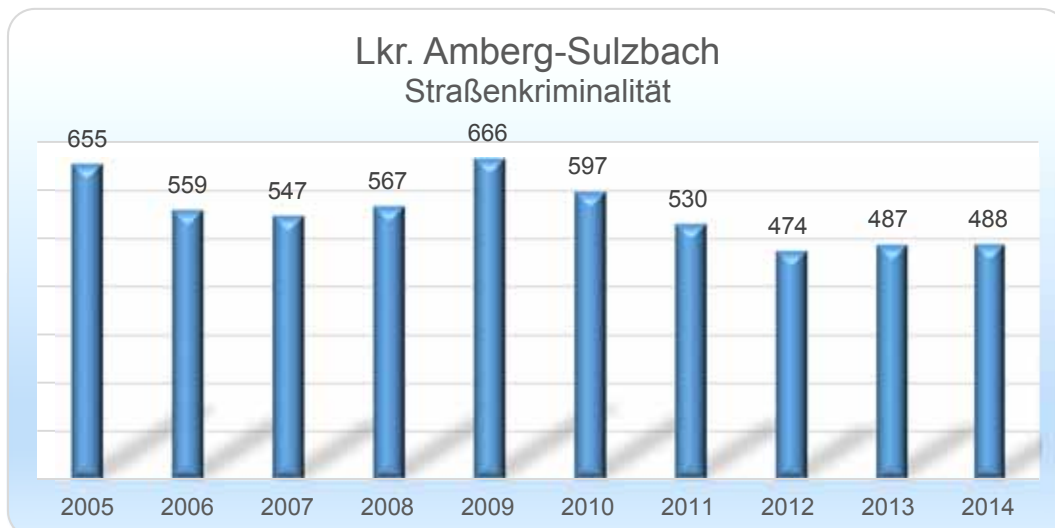




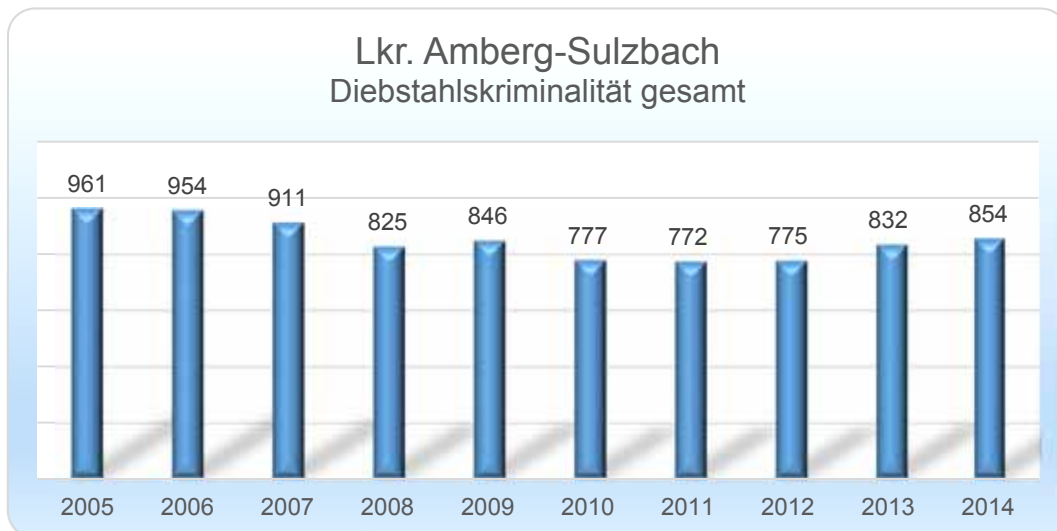
2.4.2.4 Deliktsbereiche



- Rückgang um 17,9 % (17 Fälle)
- Niedrigster Wert der letzten 10 Jahre



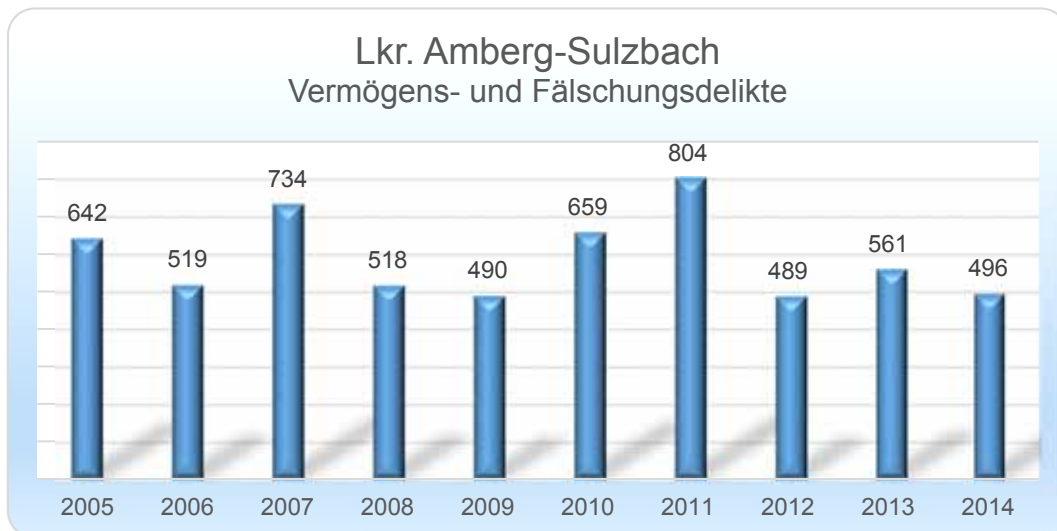
- Seit 2012 konstant niedriges Niveau unter 500 Straftaten



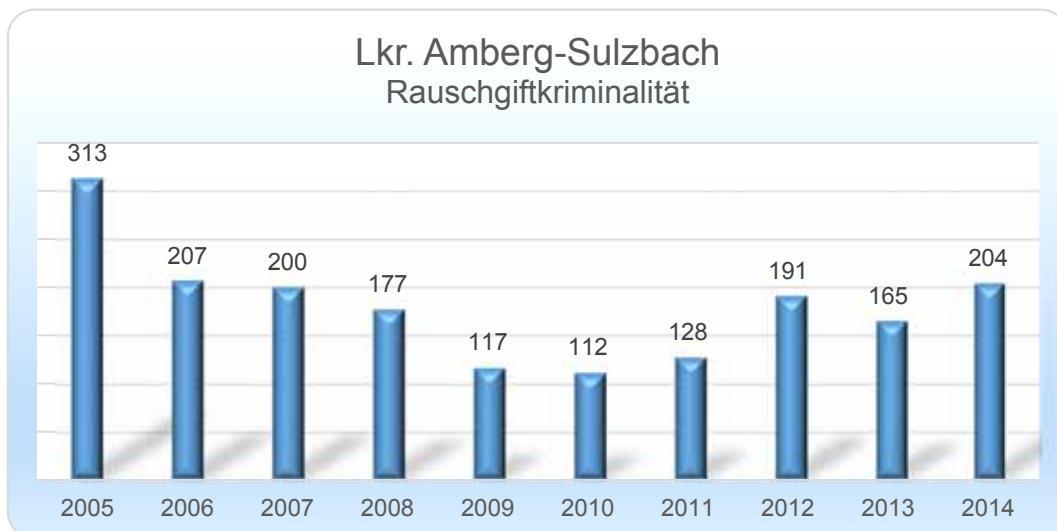
- Moderater Anstieg um 2,6 % (22 Fälle)
- Höchster Wert seit 2008



- Anstieg um 128 % (32 Fälle)
- Deutlich höchster Wert seit 2006



- Rückgang um 11,6 % (65 Fälle)
- Drittniedrigster Wert nach 2012 und 2009 unter 500 Straften



- Anstieg um 23,6 % (39 Fälle) auf das Niveau der Jahre 2006/2007



2.4.2.5 Tatverdächtige

2.4.2.5.1 Insgesamt

Zu den 1.879 geklärten Straftaten wurden insgesamt 1.505 Tatverdächtige ermittelt, davon 1.134 männliche und 371 weibliche.

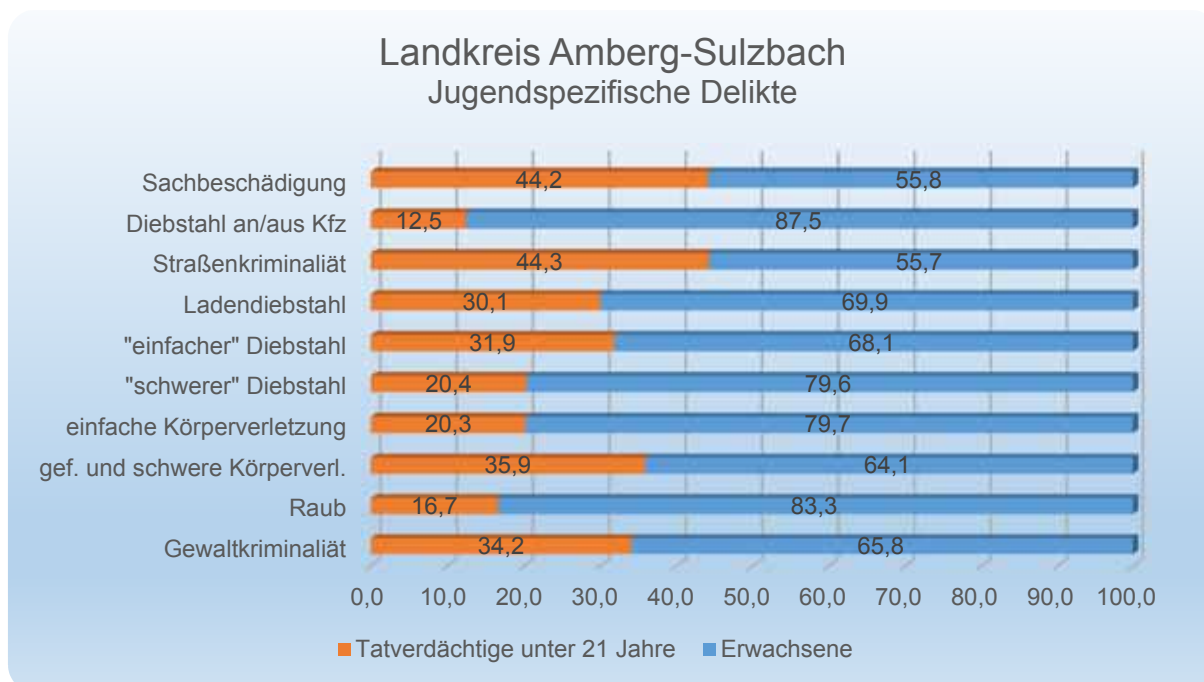
Der Anteil der nichtdeutschen Tatverdächtigen beträgt

- 24,8 % (373 TV) bei den Gesamtstraftaten
- 22,4 % (326 TV) ohne Einbeziehung der ausländerrechtlichen Verstöße.

Die Altersstruktur der Tatverdächtigen setzt sich wie folgt zusammen:

Altersstruktur TV insgesamt	TV	Ant. in %
Kinder	46	3,1
Jugendliche	147	9,8
Heranwachsende	144	9,6
Unter-21	337	22,4
Erwachsene	1.168	77,6

2.4.2.5.2 Kinder und Jugendkriminalität





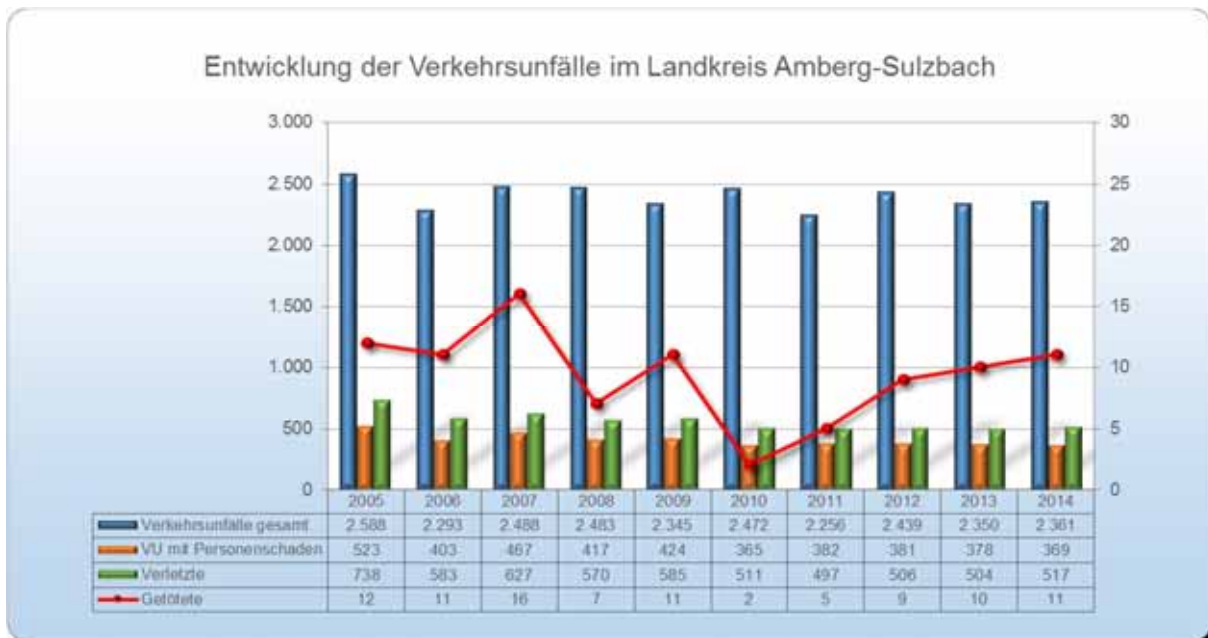
2.4.2.6 Gemeinden

Gemeinde-schlüssel	Gemeinde	Fälle Anzahl	gekl.Fälle Anzahl	AQ	Einw.ohner	Häufigkeits-zahl	Diebstahls-kriminalität	Rauschgift-kriminalität	Gew alt-kriminalität	Straßen-kriminalität
09371000	Lkr. Amberg-Sulzbach	2.964	1.879	63,4	103.074	2.876	854	204	78	488
09371111	Armerthal	22	9	40,9	2.101	1.047	10	2	0	4
09371113	Auerbach i.d.OPf.	213	142	66,7	8.859	2.404	60	7	4	38
09371116	Birgland	29	9	31,0	1.769	1.639	11	0	0	3
09371118	Ebermannsdorf	64	36	56,3	2.387	2.681	17	3	1	12
09371119	Edelsfeld	20	16	80,0	1.864	1.073	9	1	0	6
09371120	Ensdorf	26	16	61,5	2.205	1.179	7	1	0	4
09371121	Freihung	49	33	67,3	2.573	1.904	12	1	0	6
09371122	Freudenberg	70	40	57,1	4.224	1.657	14	4	2	12
09371123	Gebenbach	23	19	82,6	923	2.492	5	0	0	0
09371126	Hahnbach	86	51	59,3	4.872	1.765	33	1	6	13
09371127	Hirschau	152	99	65,1	5.793	2.624	35	6	5	20
09371128	Hirschbach	16	13	81,3	1.241	1.289	3	2	2	1
09371129	Hohenburg	26	17	65,4	1.607	1.618	7	1	0	1
09371131	Illschwang	103	75	72,8	2.025	5.086	13	9	0	6
09371132	Kastl	46	24	52,2	2.395	1.921	15	0	0	8
09371135	Königstein	25	13	52,0	1.736	1.440	9	1	1	4
09371136	Kümmersbruck	283	165	58,3	9.855	2.872	93	22	10	56
09371140	Elzelswang	29	13	44,8	1.382	2.098	7	1	0	10
09371141	Neukirchen b.Sulzbach-	66	47	71,2	2.580	2.558	16	2	1	9
09371144	Poppenricht	59	43	72,9	3.359	1.756	11	1	3	11
09371146	Rieden	101	62	61,4	2.705	3.734	29	19	8	15
09371148	Schmidmühlen	79	53	67,1	2.330	3.391	18	9	1	22
09371150	Schnaittenbach	73	51	69,9	4.254	1.716	19	0	3	8
09371151	Sulzbach-Rosenberg	911	577	63,3	19.305	4.719	311	68	19	158
09371154	Ursensollen	72	40	55,6	3.654	1.970	24	4	0	10
09371156	Vilseck	295	195	66,1	5.865	5.030	62	36	11	48
09371157	Weigendorf	23	21	91,3	1.211	1.899	2	3	1	0

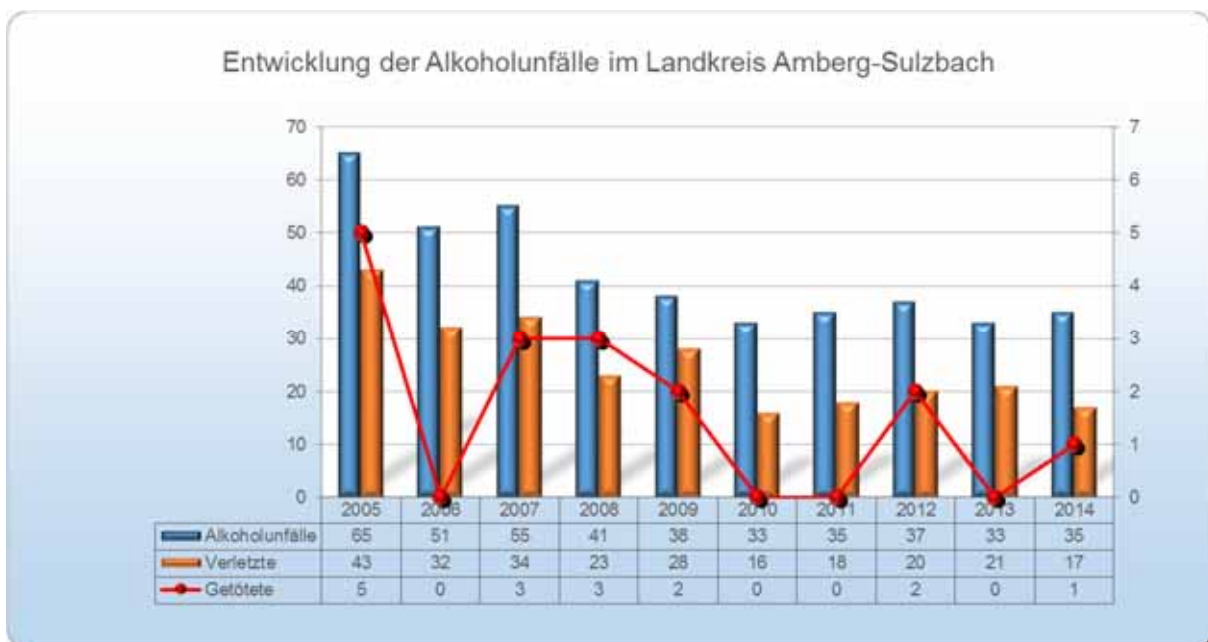


2.4.3 Verkehrslage

2.4.3.1 Verkehrsunfälle gesamt

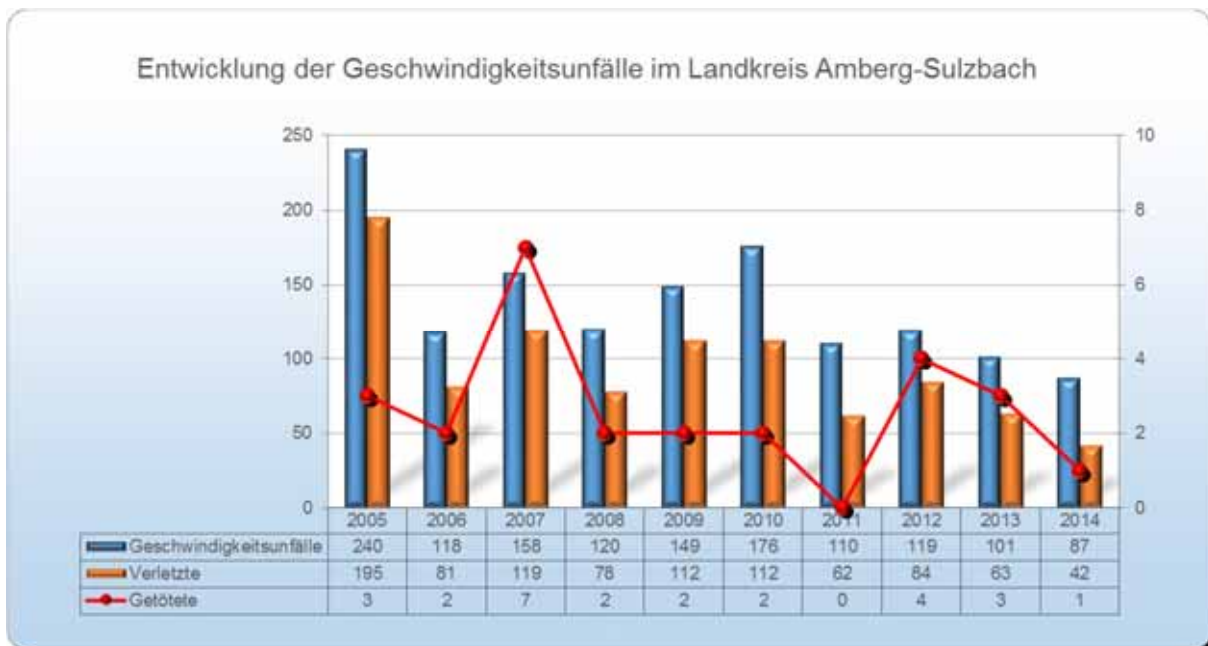


2.4.3.2 Alkoholunfälle

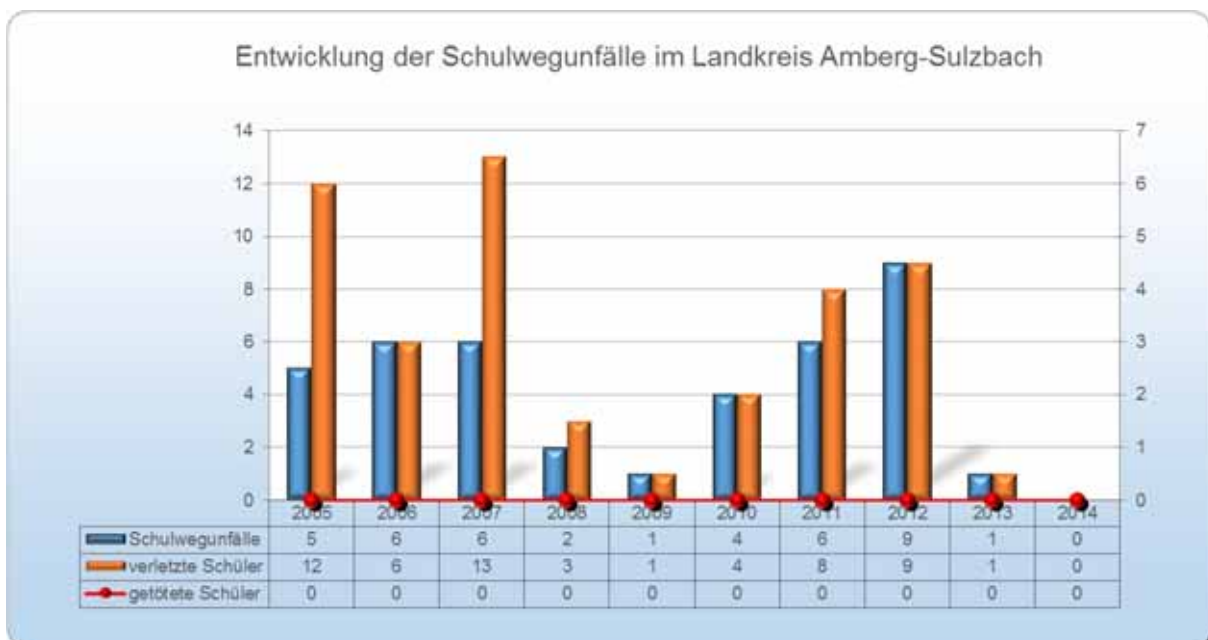




2.4.3.3 Geschwindigkeitsunfälle

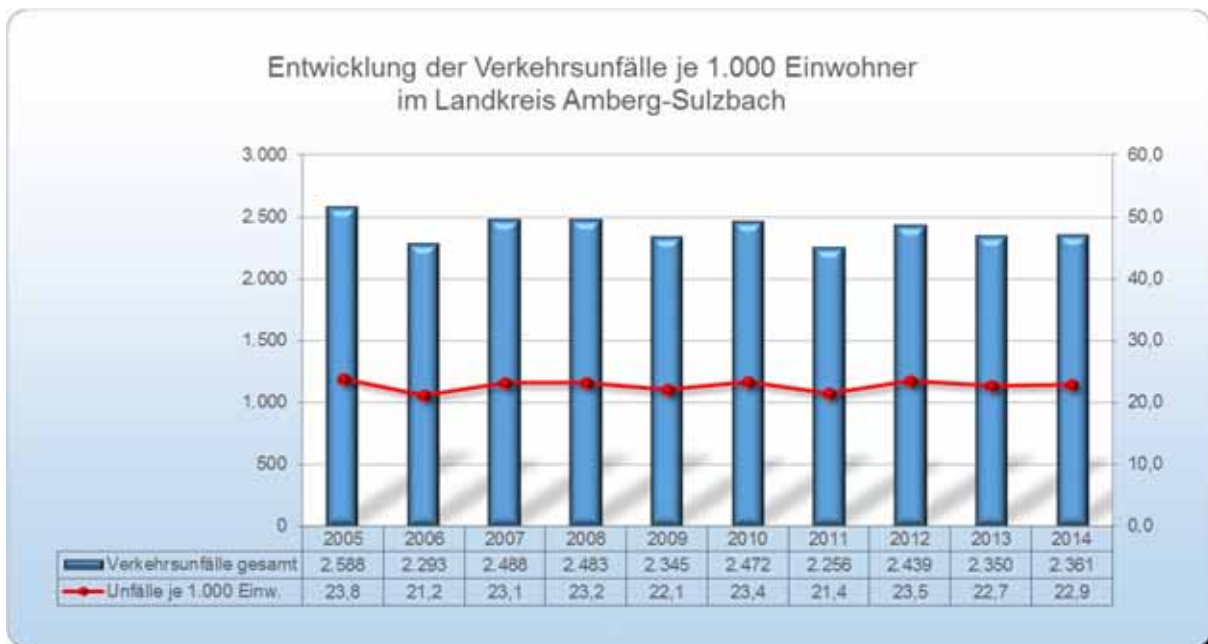


2.4.3.4 Schulwegunfälle





2.4.3.5 Verkehrsunfälle je 1.000 Einwohner





2.5 Landkreis Cham

2.5.1 Strukturdaten

Strukturdaten Landkreis Cham	
Einwohner	125.553
davon:	
Junge Erwachsene (18 bis 24 Jahre)	10.147
Senioren (65 Jahre und älter)	24.709
Ausländeranteil	2,97 %
Fläche (km²)	1.520,16
Kfz-Bestand	113.790
Straßenbestand (km)	887,8
davon:	
Bundesautobahn	0,0
Bundesstraßen	113,2
Staatsstraßen	355,09
Kreisstraßen	419,52



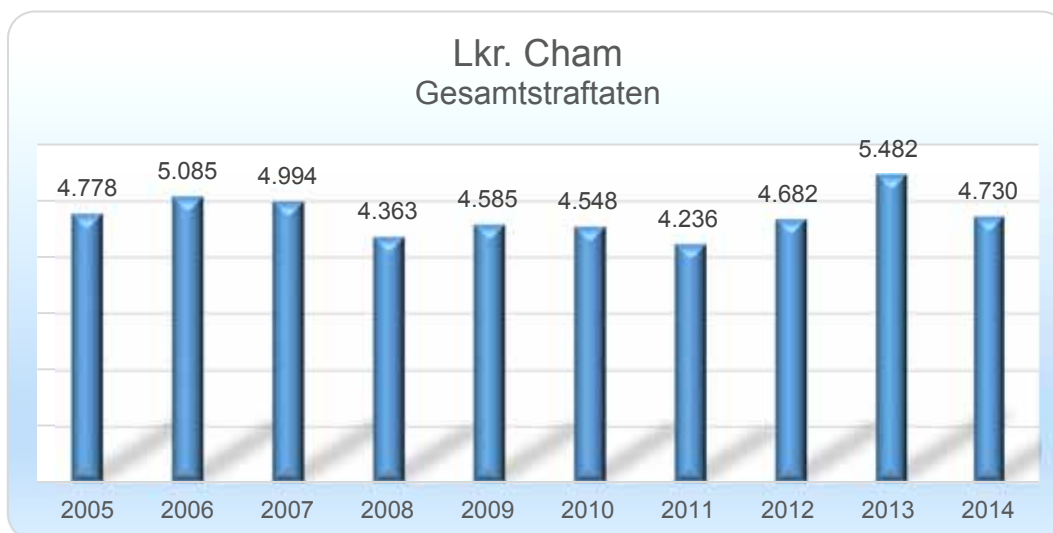


2.5.2 Kriminalitätslage

2.5.2.1 Gesamtstrafaten und Aufklärungsquote

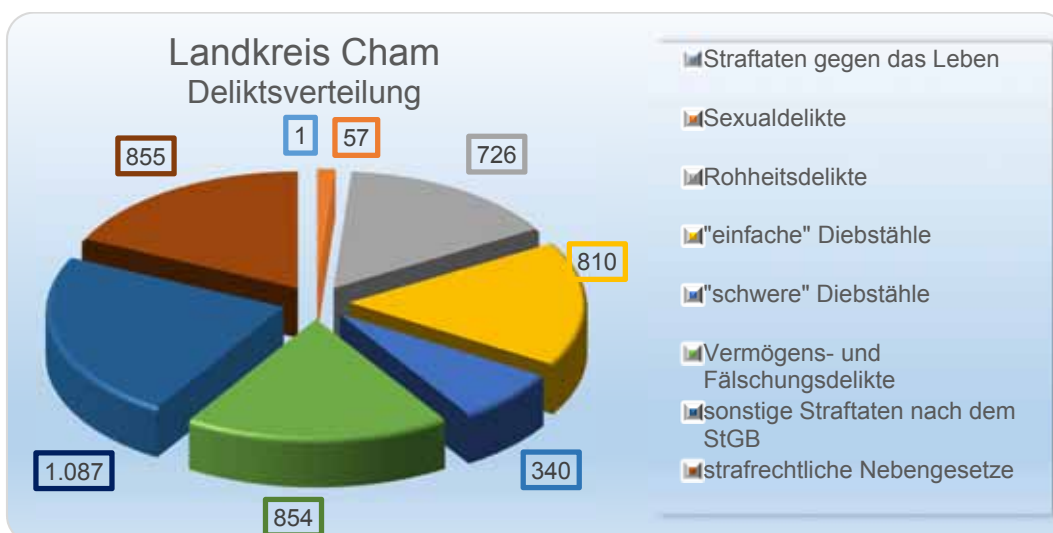
Straftaten insgesamt	4.730	-13,7%
Aufklärungsquote	72,3%	0,0
Häufigkeitszahl	3.767	-597

2.5.2.2 10-Jahres-Vergleich



➤ Rückgang um 13,7 % (752 Fälle) auf mittleres Niveau nach Höchststand 2013

2.5.2.3 Deliktsverteilung





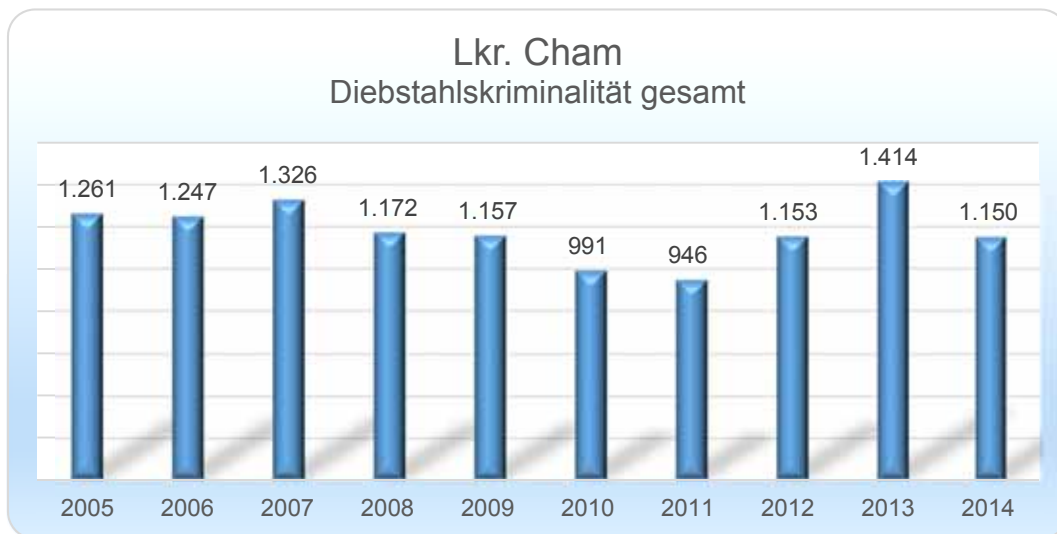
2.5.2.4 Deliktsbereiche



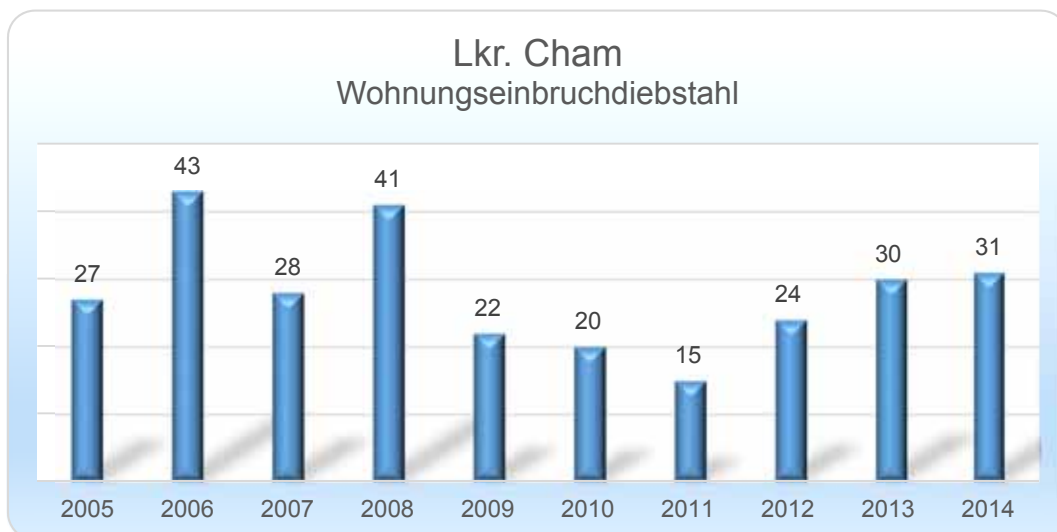
- Anstieg um 32,4 % (35 Fälle)



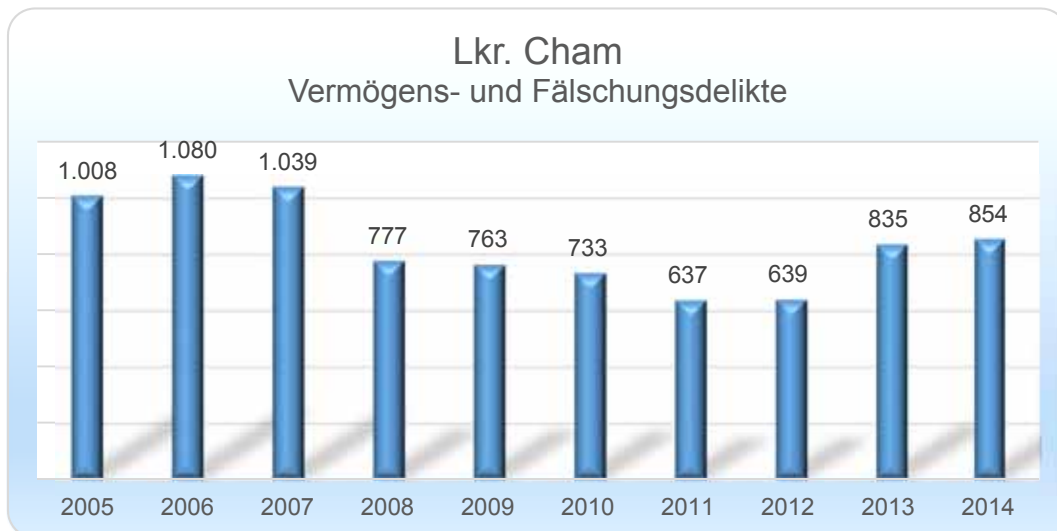
- Rückgang um 22,9 % (181 Fälle)
- Niedrigster Wert nach 2011



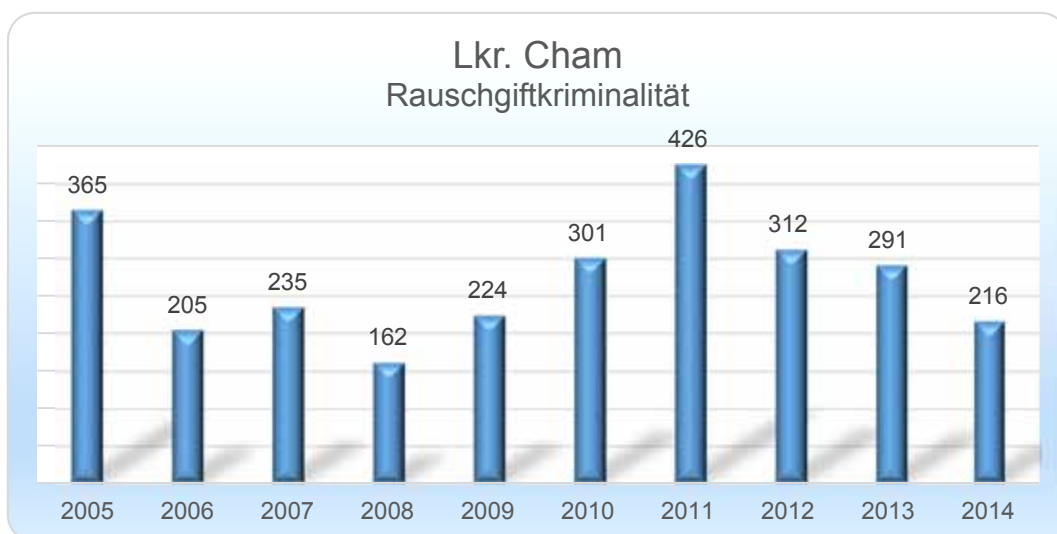
- Rückgang um 18,7 % (264 Fälle)
- Niedrigster Wert nach den Jahren 2010/2011



- Minimaler Anstieg um einen Fall
- Seit 2012 mittleres Niveau



- Anstieg um 2,3 % (19 Fälle)
- Nahezu identisches Niveau zum Vorjahr



- Rückgang um 25,8 % (75 Fälle)
- Kontinuierlicher Rückgang seit 2011



2.5.2.5 Tatverdächtige

2.5.2.5.1 Insgesamt

Zu den 3.420 geklärten Straftaten wurden insgesamt 2.562 Tatverdächtige ermittelt, davon 1.995 männliche und 567 weibliche.

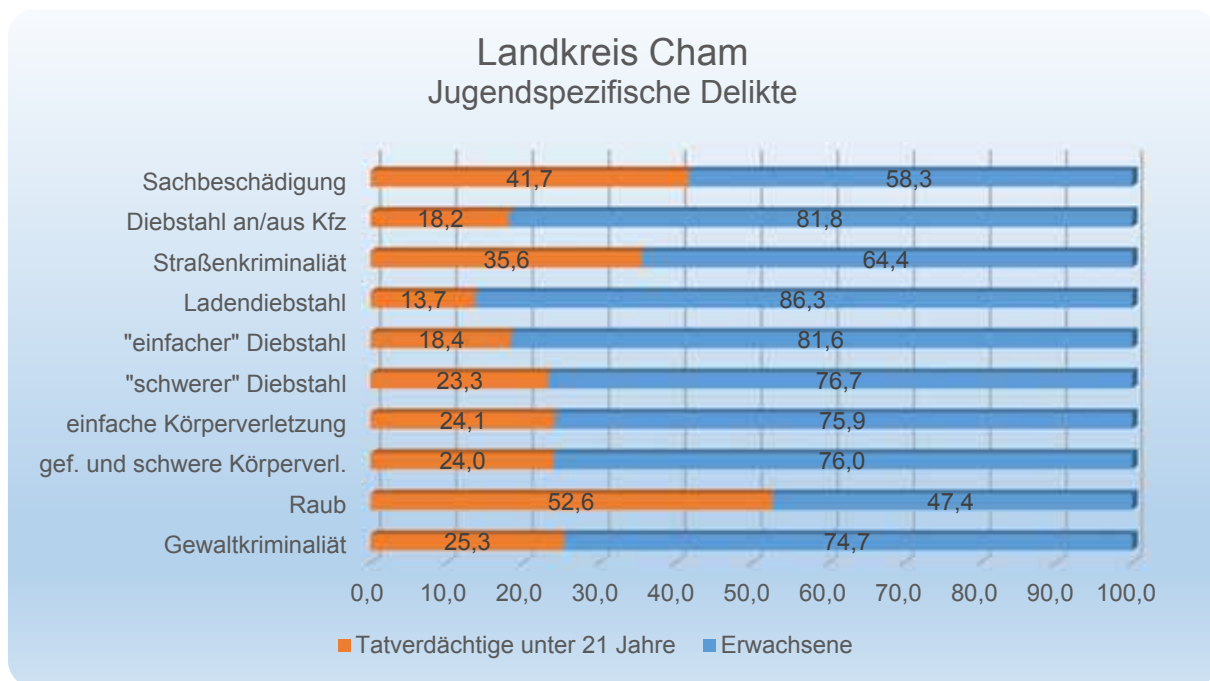
Der Anteil der nichtdeutschen Tatverdächtigen beträgt

- 34,8 % (891 TV) bei den Gesamtstraftaten
- 23,6 % (516 TV) ohne Einbeziehung der ausländerrechtlichen Verstöße.

Die Altersstruktur der Tatverdächtigen setzt sich wie folgt zusammen:

Altersstruktur TV insgesamt	TV	Ant. in %
Kinder	32	1,2
Jugendliche	161	6,3
Heranwachsende	301	11,7
Unter-21-Jährige	494	19,3
Erwachsene	2.068	80,7

2.5.2.5.2 Kinder und Jugendkriminalität





2.5.2.6 Gemeinden

Gemeindegemeinde-	Gemeinde-	Fälle Anzahl	gek.Fälle	AQ	Einwohner	Häufigkeits-	Diebstahls-	Rauschgift-	Gewalt-	Straßen-
schlussel	schlüssel		Anzahl			zahl	kriminallität	kriminallität	kriminallität	kriminallität
09372000	Lkr. Cham	4.730	3.420	72,3	125.553	3.767	1.150	216	143	610
09372112	Arnschwang	51	38	74,5	1.940	2.629	6	3	0	10
09372113	Arrach	43	31	72,1	2.521	1.706	9	0	4	6
09372115	Blabach	22	14	63,6	1.939	1.135	5	0	0	1
09372116	Cham	1.326	894	67,4	16.433	8.069	395	35	68	222
09372117	Chamerau	57	37	64,9	2.560	2.227	8	4	1	9
09372124	Eschlkam	101	72	71,3	3.372	2.995	42	6	1	20
09372125	Falkenstein	57	46	80,7	3.252	1.753	8	4	1	1
09372126	Furth i.Wald	1.194	1.022	85,6	8.953	13.336	154	105	11	109
09372128	Gleissenberg	15	11	73,3	859	1.746	3	0	1	2
09372130	Grafenwiesen	22	18	81,8	1.519	1.448	4	0	1	2
09372135	Hohenwarth	22	16	72,7	1.918	1.147	6	0	0	4
09372137	Bad Kötzling	337	234	69,4	7.143	4.718	76	20	11	62
09372138	Lam	43	25	58,1	2.650	1.623	10	3	0	9
09372142	Michelsneukirchen	16	13	81,3	1.763	908	2	1	0	1
09372143	Miltach	49	36	73,5	2.257	2.171	17	0	3	3
09372144	Neukirchen b.Hl.Blut	75	41	54,7	3.747	2.002	25	0	4	9
09372146	Perrlfing	21	7	33,3	2.204	953	8	0	0	3
09372147	Pöding	40	27	67,5	990	4.040	12	1	0	5
09372149	Reichenbach	14	10	71,4	1.245	1.124	2	0	2	0
09372150	Rettenbach	32	29	90,6	1.798	1.780	4	0	4	2
09372151	Rimbach	29	15	51,7	1.873	1.548	12	0	1	2
09372153	Roding	438	278	63,5	11.437	3.830	156	13	9	55
09372154	Rötz	74	62	83,8	3.462	2.137	21	1	1	5
09372155	Runding	40	30	75	2.268	1.764	6	0	1	4

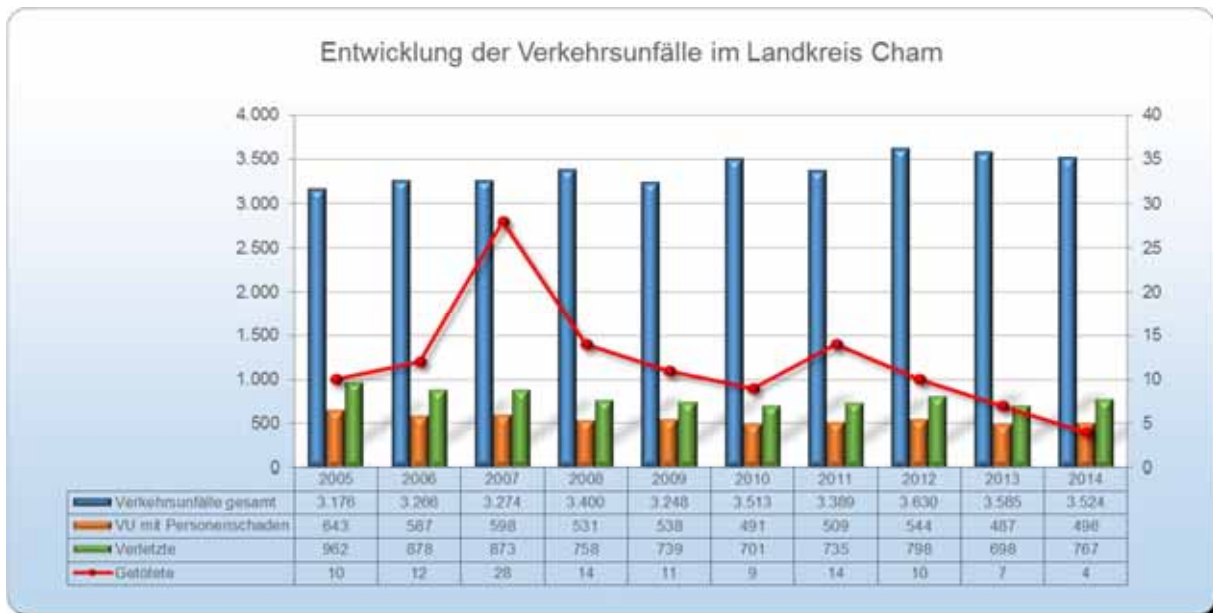


Gemeinde- schlüssel	Gemeinde	Fälle Anzahl	gekl.Fälle Anzahl	A Q	Einwohner	Häufigkeits- zahl	Diebstahls- kriminalität	Rauschgift- kriminalität	Gew alt- kriminalität	Straßen- kriminalität
09372157	Schönthal	19	15	78,9	1.985	957	4	0	1	1
09372158	Schorndorf	40	22	55	2.611	1.532	16	0	0	5
09372161	Stamsried	34	20	58,8	2.140	1.589	11	0	0	0
09372163	Tiefenbach	26	18	69,2	1.990	1.307	7	0	0	1
09372164	Traitsching	71	60	84,5	4.048	1.754	6	2	6	2
09372165	Treffelstein	16	11	68,8	973	1.644	4	0	0	2
09372167	Zell	21	13	61,9	1.825	1.151	5	1	2	1
09372168	Waffenbrunn	47	39	83	2.060	2.282	4	0	0	5
09372169	Wald	19	14	73,7	2.792	681	5	3	0	3
09372170	Walderbach	11	8	72,7	2.069	532	3	0	0	0
09372171	Waldmünchen	165	97	58,8	6.748	2.445	62	6	1	19
09372174	Weiding	58	43	74,1	2.472	2.346	11	1	4	9
09372175	Willmering	41	28	68,3	2.036	2.014	9	1	5	6
09372177	Zandt	22	14	63,6	1.824	1.206	6	5	0	5
09372178	Lohberg	21	12	57,1	1.877	1.119	5	1	0	4

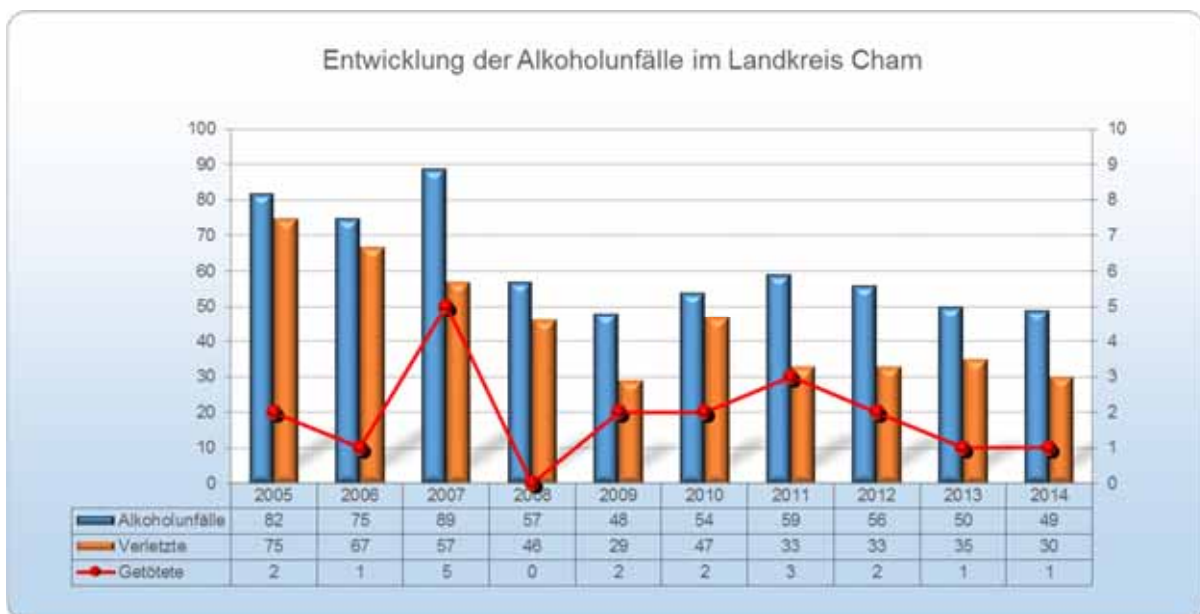


2.5.3 Verkehrslage

2.5.3.1 Verkehrsunfälle gesamt

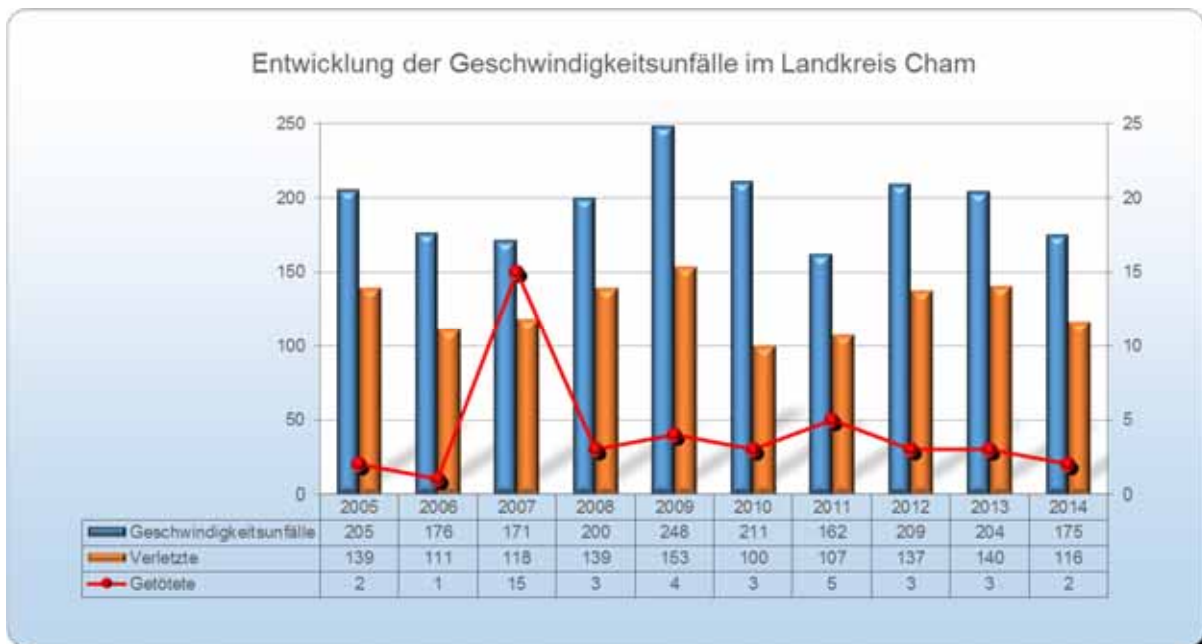


2.5.3.2 Alkoholunfälle





2.5.3.3 Geschwindigkeitsunfälle



2.5.3.4 Schulwegunfälle





2.5.3.5 Verkehrsunfälle je 1.000 Einwohner





2.6 Landkreis Neumarkt i.d.OPf.

2.6.1 Strukturdaten

Strukturdaten Landkreis Neumarkt	
Einwohner	127.826
davon:	
Junge Erwachsene (18 bis 24 Jahre)	10.986
Senioren (65 Jahre und älter)	22.970
Ausländeranteil	5,19 %
Fläche (km²)	1.344,12
Kfz-Bestand	106.088
Straßenbestand (km)	764,81
davon:	
Bundesautobahn	56,06
Bundesstraßen	85,17
Staatsstraßen	243,43
Kreisstraßen	351,04



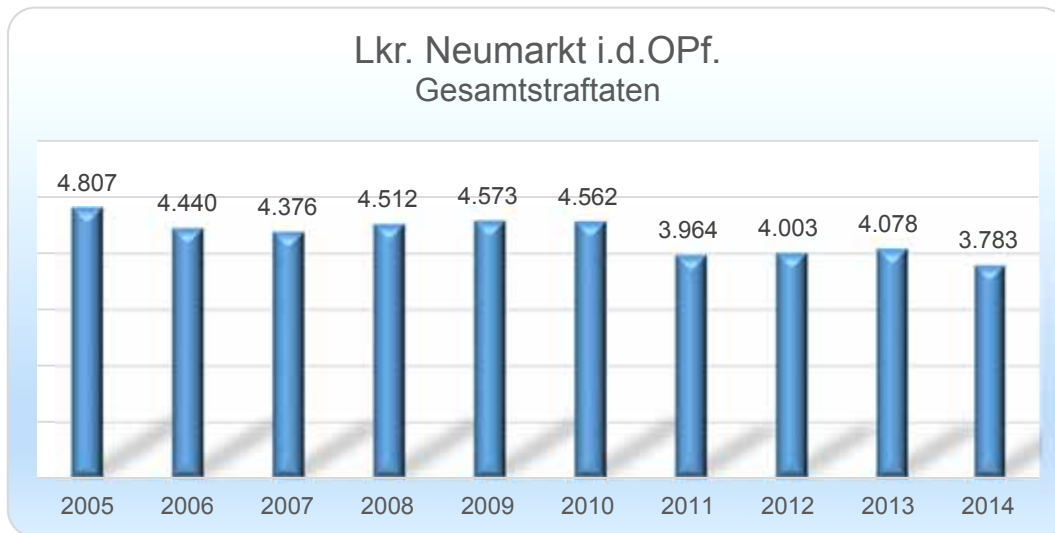


2.6.2 Kriminalitätsslage

2.6.2.1 Gesamtstraftaten und Aufklärungsquote

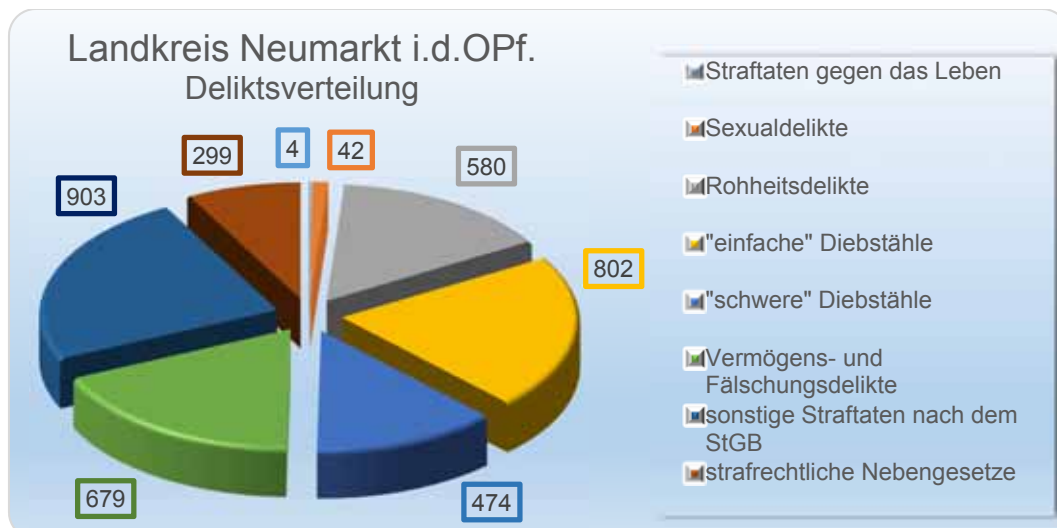
Straftaten insgesamt	3.783	-7,2%
Aufklärungsquote	62,8%	-1,2
Häufigkeitszahl	2.959	-248

2.6.2.2 10-Jahres-Vergleich



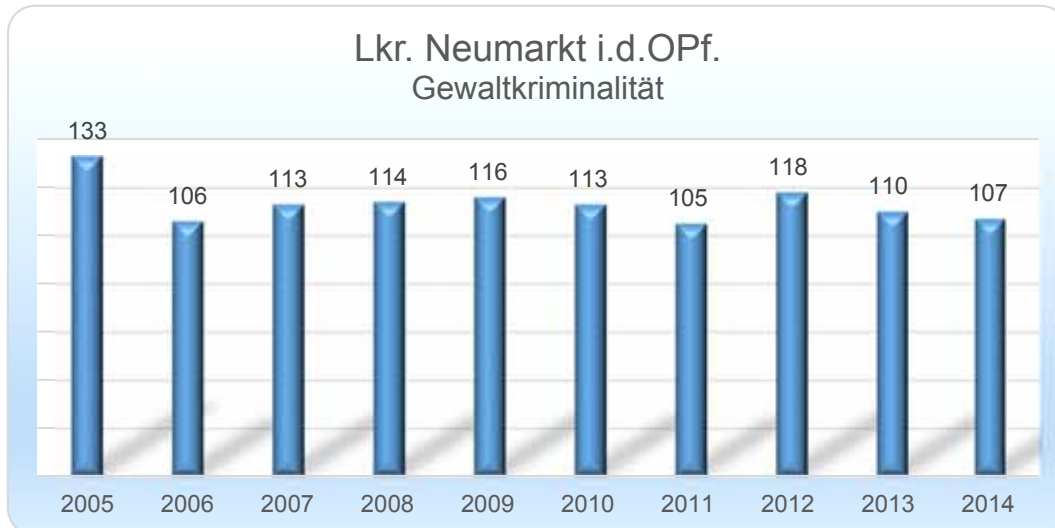
➤ Rückgang um 7,2 % (295 Fälle) auf niedrigsten Wert der letzten 10 Jahre

2.6.2.3 Deliktsverteilung

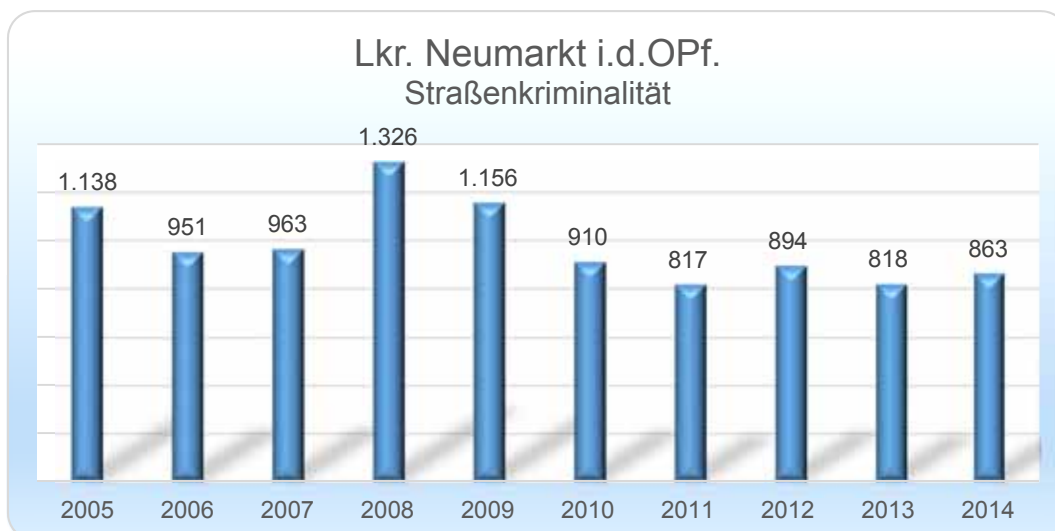




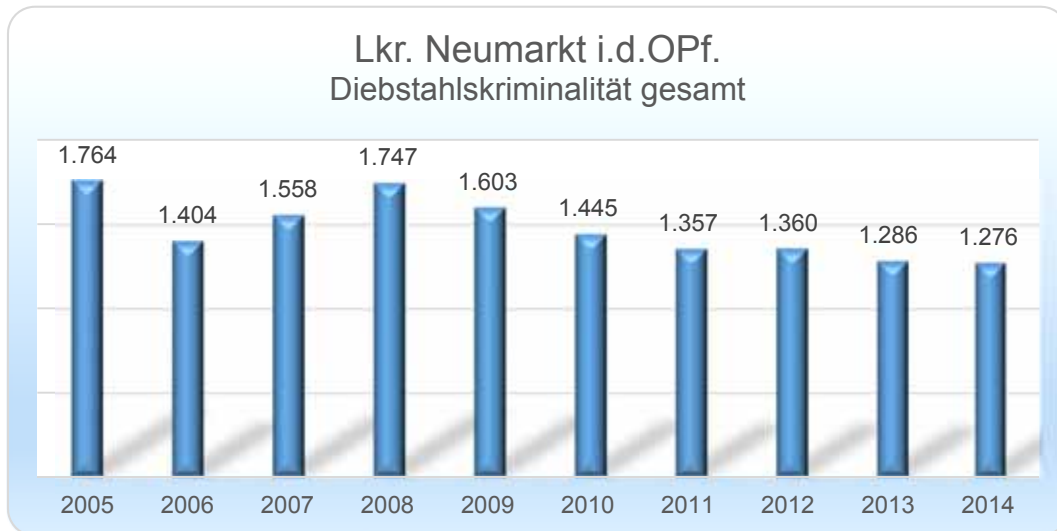
2.6.2.4 Deliktsbereiche



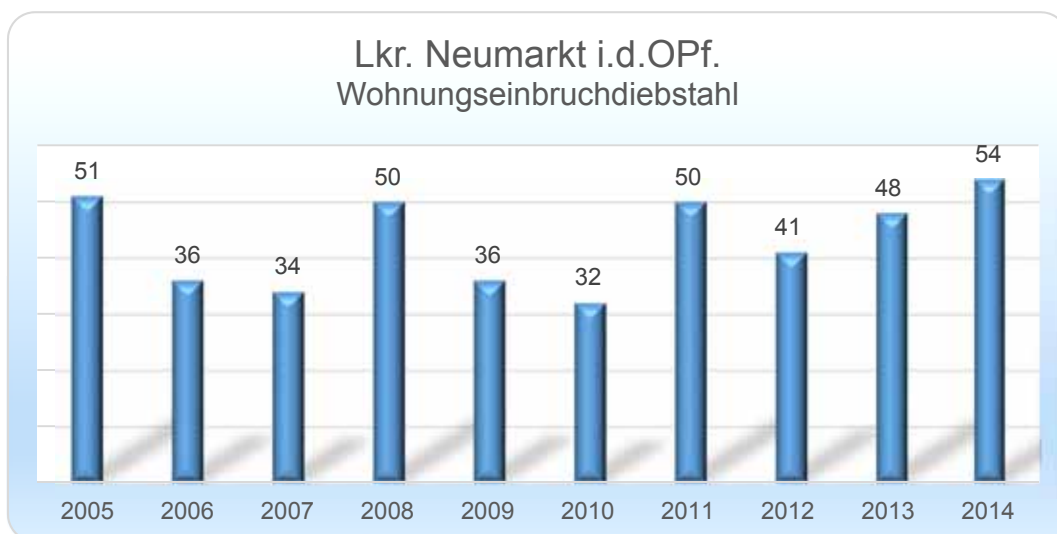
- Seit 2006 in etwa identisches Niveau knapp über 100 Straftaten



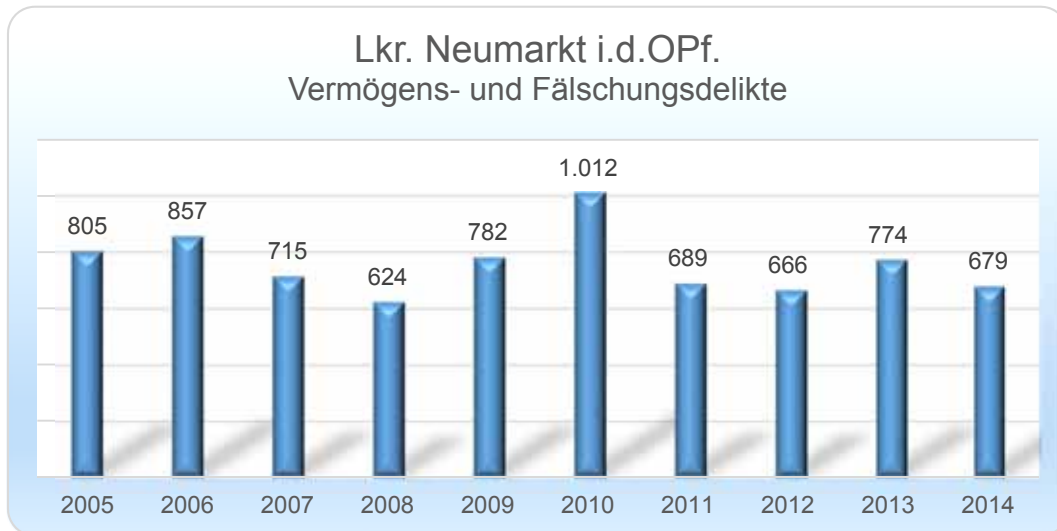
- Anstieg um 5,5 % (45 Fälle)
- Seit 2011 gleichbleibend niedriges Niveau unter 900 Straftaten



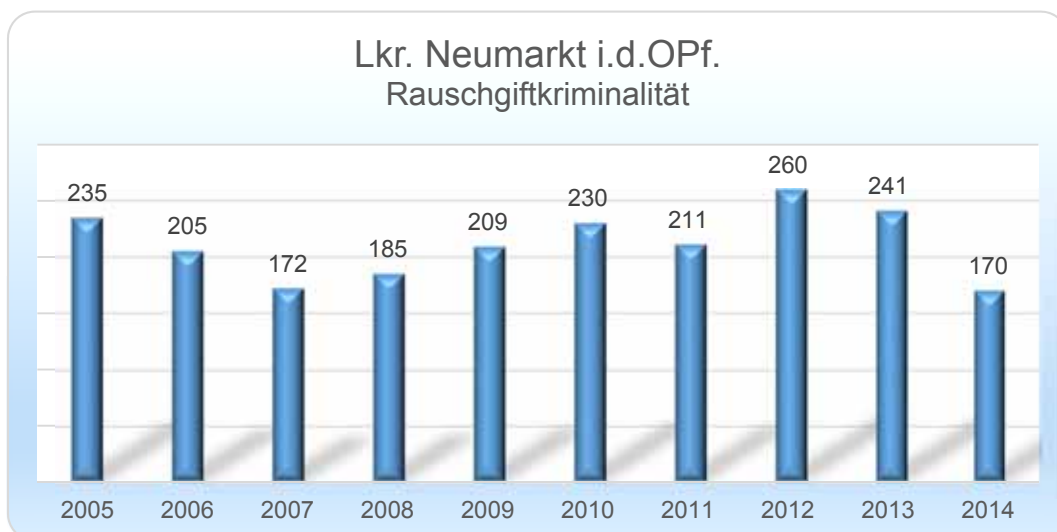
- Seit 2008 Rückgang der Fallzahlen auf den niedrigsten Wert der letzten 10 Jahre



- Anstieg um 12,5 % (6 Fälle)
- Höchster Wert der letzten 10 Jahre



- Rückgang um 12,3 % (95 Fälle) wieder unter die Marke von 700 Straftaten



- Rückgang um 29,5 % (71 Fälle)
- Niedrigster Wert der letzten 10 Jahre



2.6.2.5 Tatverdächtige

2.6.2.5.1 Insgesamt

Zu den 2.374 geklärten Straftaten wurden insgesamt 1.953 Tatverdächtige ermittelt, davon 1.522 männliche und 431 weibliche.

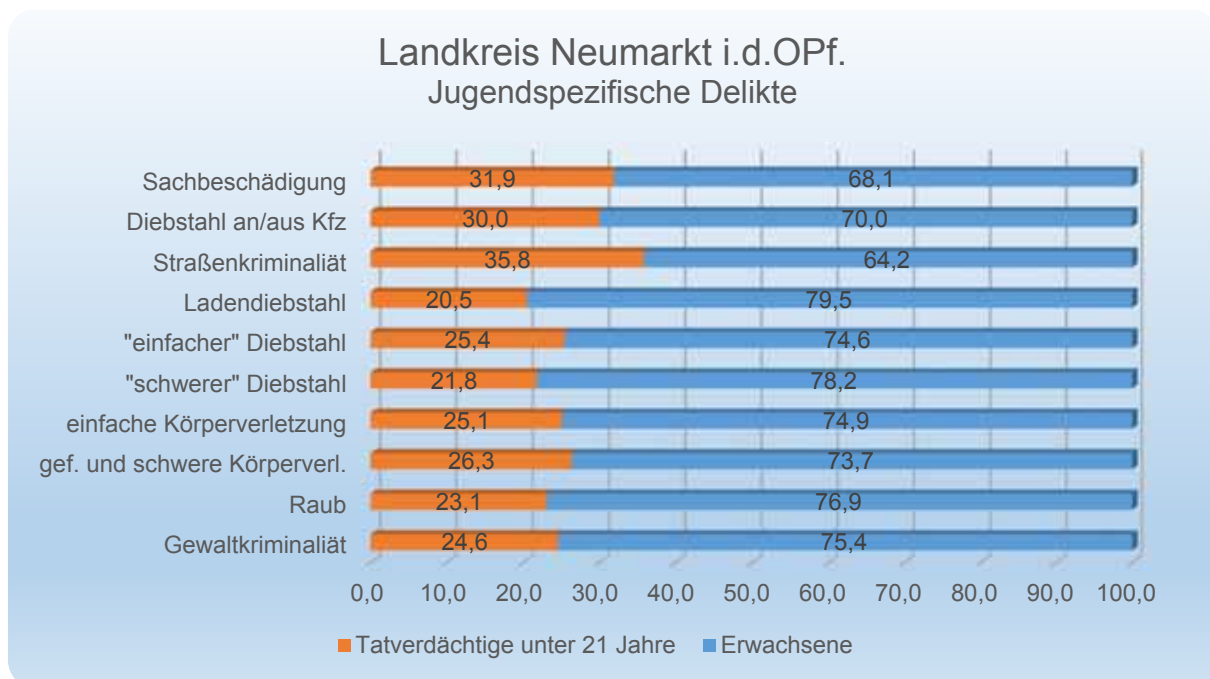
Der Anteil der nichtdeutschen Tatverdächtigen beträgt

- 27,9 % (545 TV) bei den Gesamtstraftaten
- 25,9 % (492 TV) ohne Einbeziehung der ausländerrechtlichen Verstöße.

Die Altersstruktur der Tatverdächtigen setzt sich wie folgt zusammen:

Altersstruktur TV insgesamt	TV	Ant. in %
Kinder	47	2,4
Jugendliche	184	9,4
Heranwachsende	171	8,8
Unter-21	402	20,6
Erwachsene	1.551	79,4

2.6.2.5.2 Kinder und Jugendkriminalität





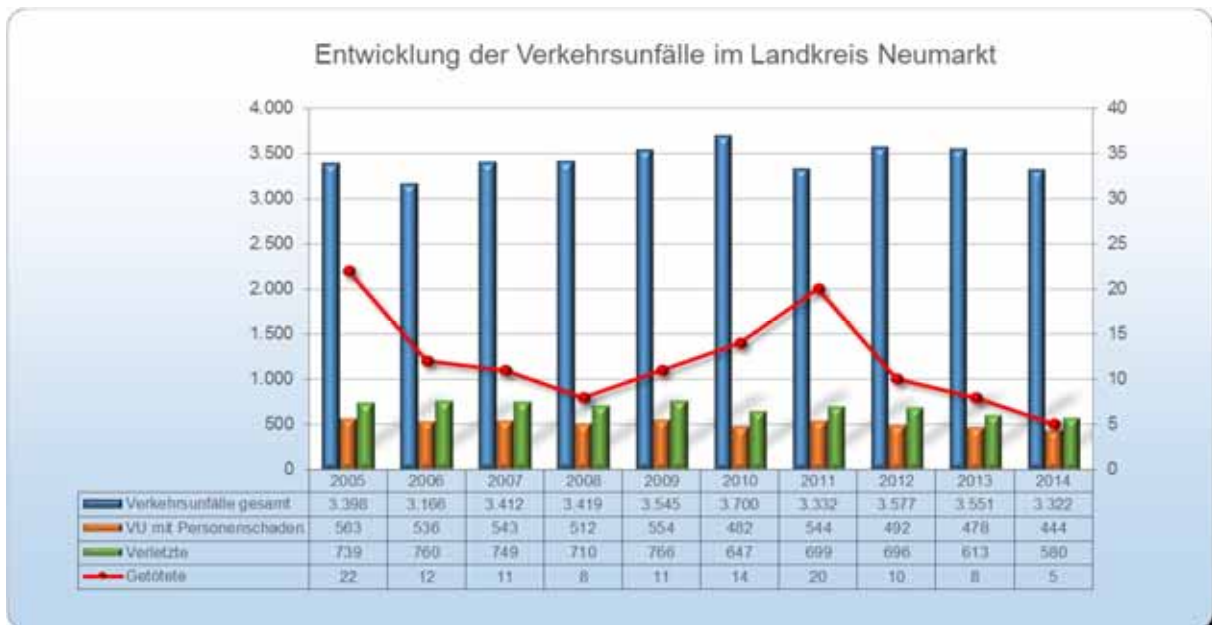
2.6.2.6 Gemeinden

Gemeinde- schlüssel	Gemeinde	Fälle Anzahl	gek. Fälle Anzahl	AQ	Einwohner	Häufigkeits- zahl	Diebstahls- kriminalität	Rauschgift- kriminalität	Gewalt- kriminalität	Straßen- kriminalität
09373000	Lkr. Neumarkt i.d.OPf.	3.793	2.374	62,8	127.826	2.959	1.276	170	107	863
09373112	Berching	148	95	64,2	8.472	1.747	47	16	3	33
09373113	Berg b. Neumarkt i.d.OPf.	202	88	43,6	7.515	2.688	74	11	1	45
09373114	Bergau	19	13	68,4	2.534	750	3	0	2	3
09373115	Breitenbrunn	50	32	64	3.363	1.487	20	0	1	7
09373119	Deining	84	53	63,1	4.386	1.915	30	10	1	6
09373121	Dietfurt a.d. Altmühl	126	88	69,8	6.028	2.090	39	1	4	10
09373126	Freystadt	111	77	69,4	8.626	1.287	32	4	3	13
09373134	Hohenfels	66	43	65,2	2.119	3.115	21	1	4	11
09373140	Lauterhofen	67	36	53,7	3.632	1.845	28	11	1	12
09373143	Lupburg	70	51	72,9	2.327	3.008	31	1	0	24
09373146	Mühlhausen	71	50	70,4	4.734	1.500	19	8	1	13
09373147	Neumarkt i.d.OPf.	1.755	1.116	63,6	38.477	4.561	622	72	63	450
09373151	Parsberg	336	238	70,8	6.630	5.068	118	17	9	76
09373153	Plisach	55	34	61,8	2.713	2.027	22	0	1	16
09373155	Postbauer-Heng	162	91	56,2	7.398	2.190	42	4	3	43
09373156	Pyrbaum	89	50	56,2	5.557	1.602	26	3	4	17
09373159	Sengenthal	52	29	55,8	3.100	1.677	12	2	2	10
09373160	Seubersdorf i.d.OPf.	65	46	70,8	5.021	1.295	15	1	2	10
09373167	Velburg	253	144	56,9	5.194	4.871	74	8	2	62

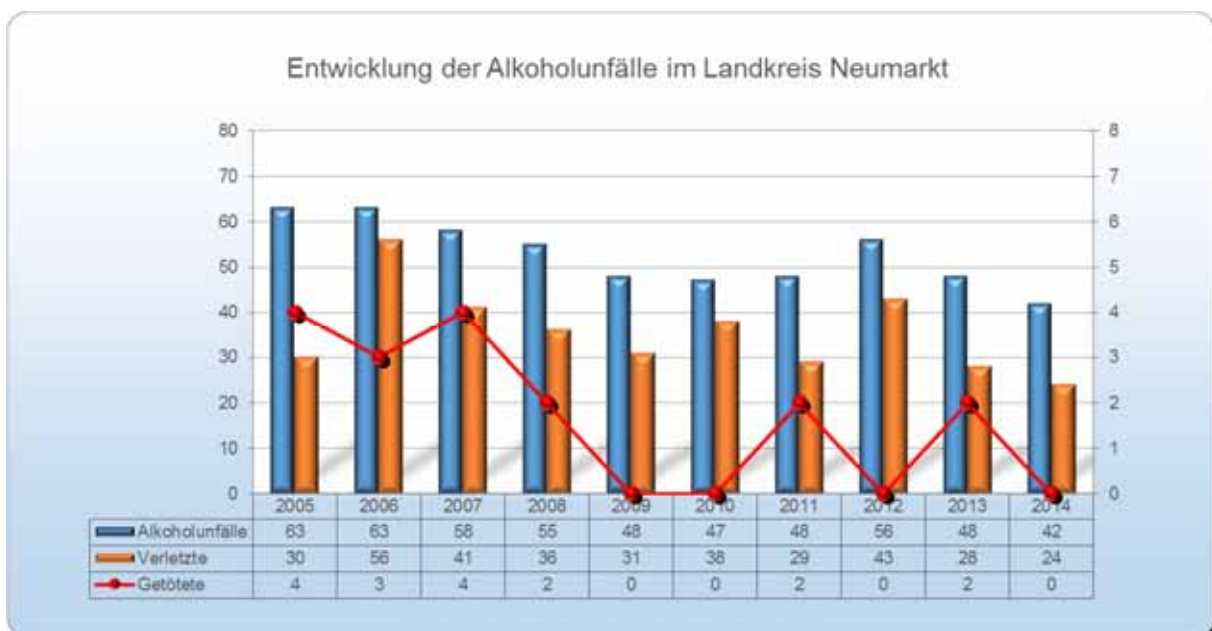


2.6.3 Verkehrslage

2.6.3.1 Verkehrsunfälle gesamt

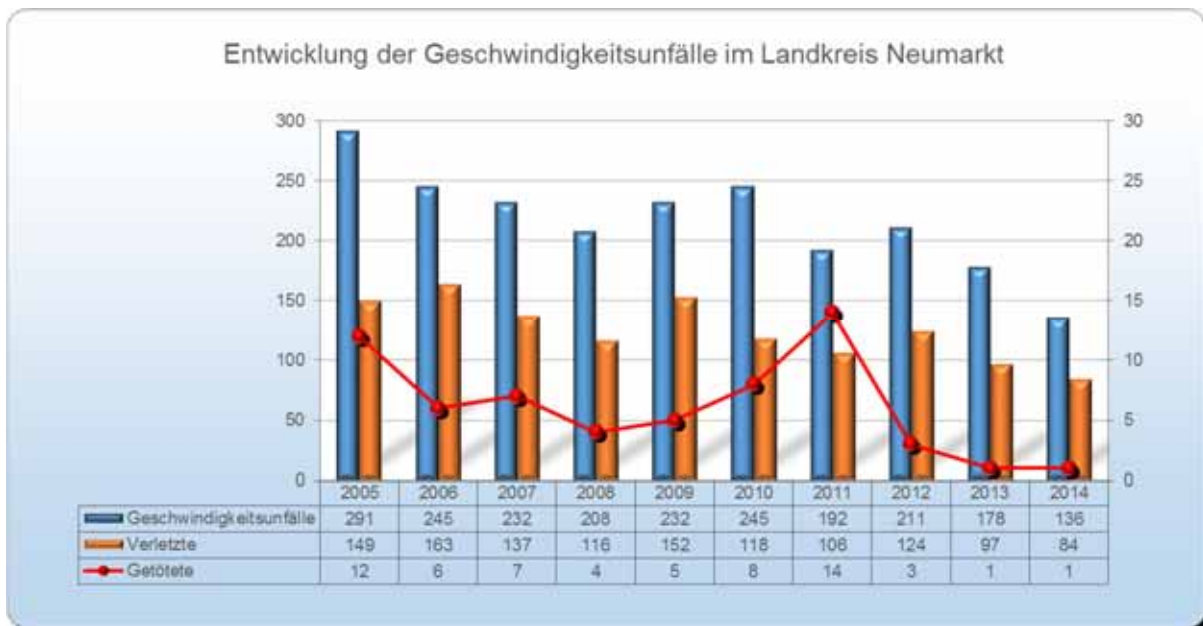


2.6.3.2 Alkoholunfälle

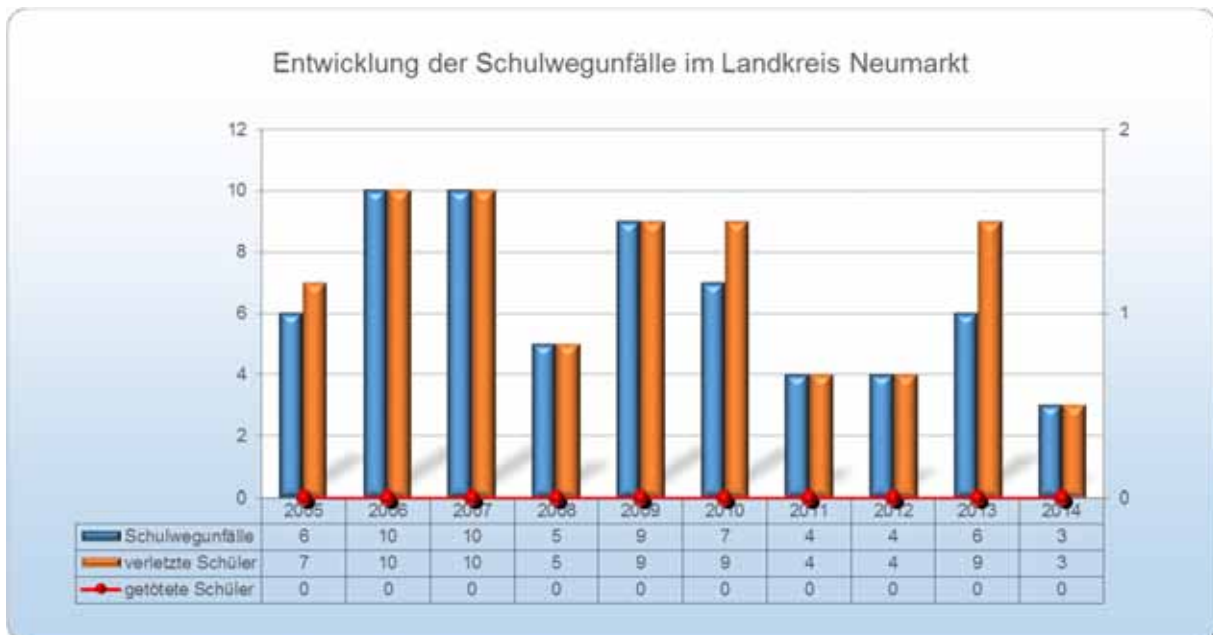




2.6.3.3 Geschwindigkeitsunfälle

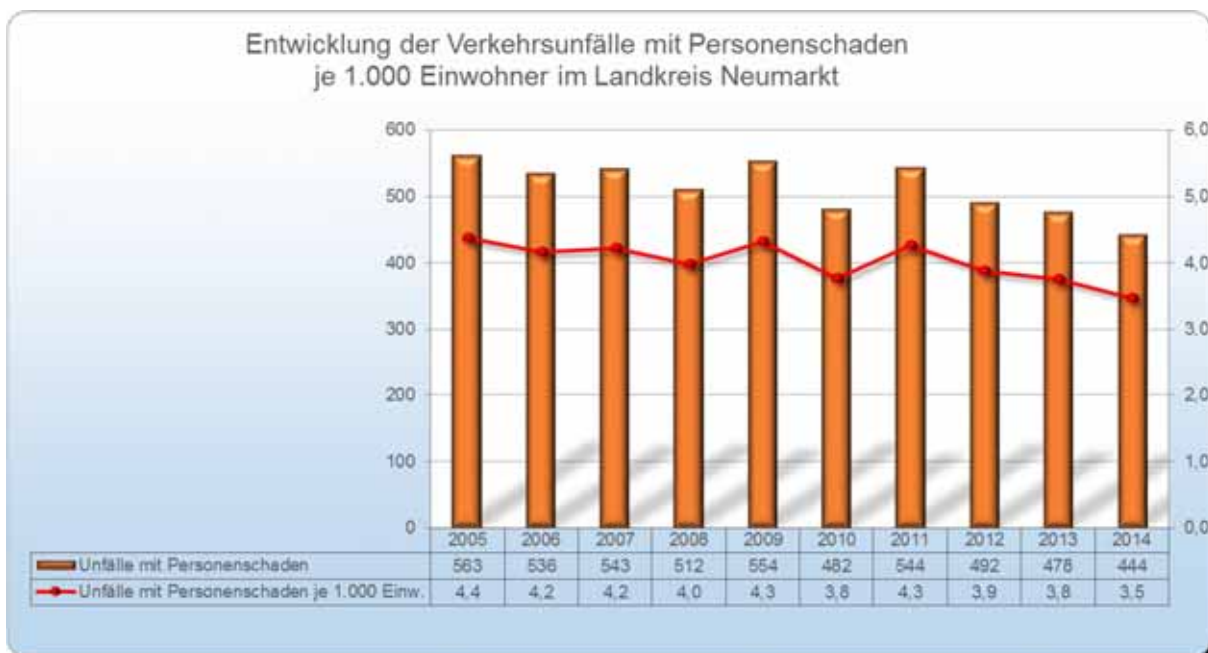
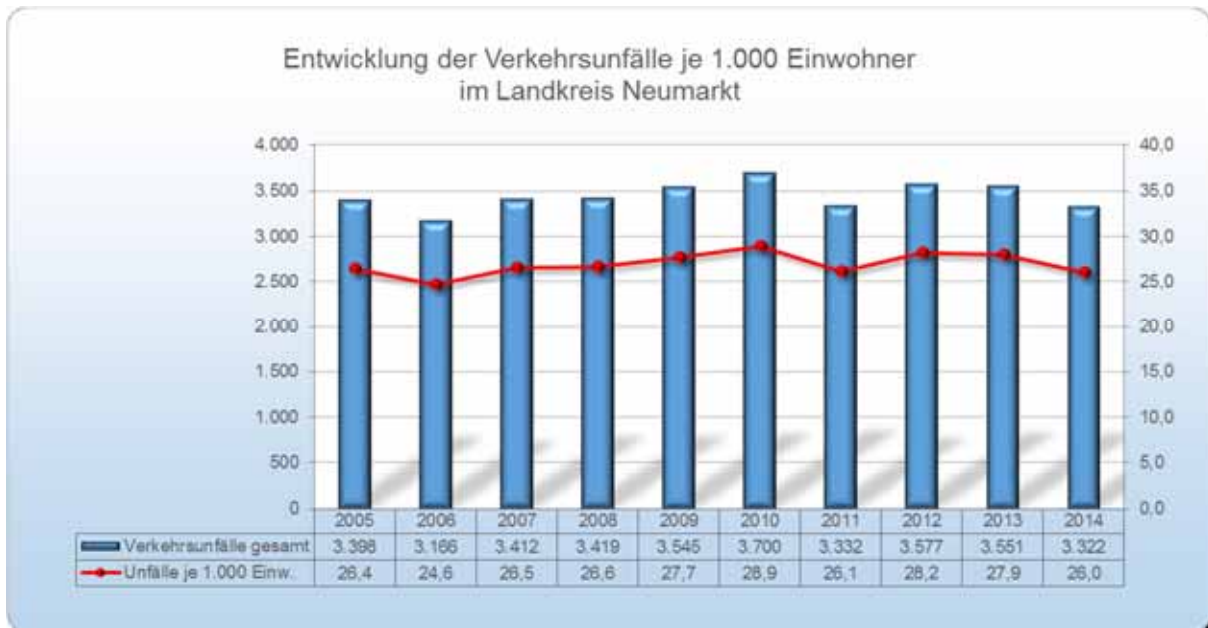


2.6.3.4 Schulwegunfälle





2.6.3.5 Verkehrsunfälle je 1.000 Einwohner





2.7 Landkreis Neustadt a. d. Waldnaab

2.7.1 Strukturdaten

Strukturdaten	
Landkreis Neustadt an der Waldnaab	
Einwohner	95.447
davon:	
Junge Erwachsene (18 bis 24 Jahre)	7.938
Senioren (65 Jahre und älter)	18.357
Ausländeranteil	3,06 %
Fläche (km²)	1.427,67
Kfz-Bestand	80.641
Straßenbestand (km)	727,15
davon:	
Bundesautobahn	51,83
Bundesstraßen	110,87
Staatsstraßen	237,8
Kreisstraßen	326,65



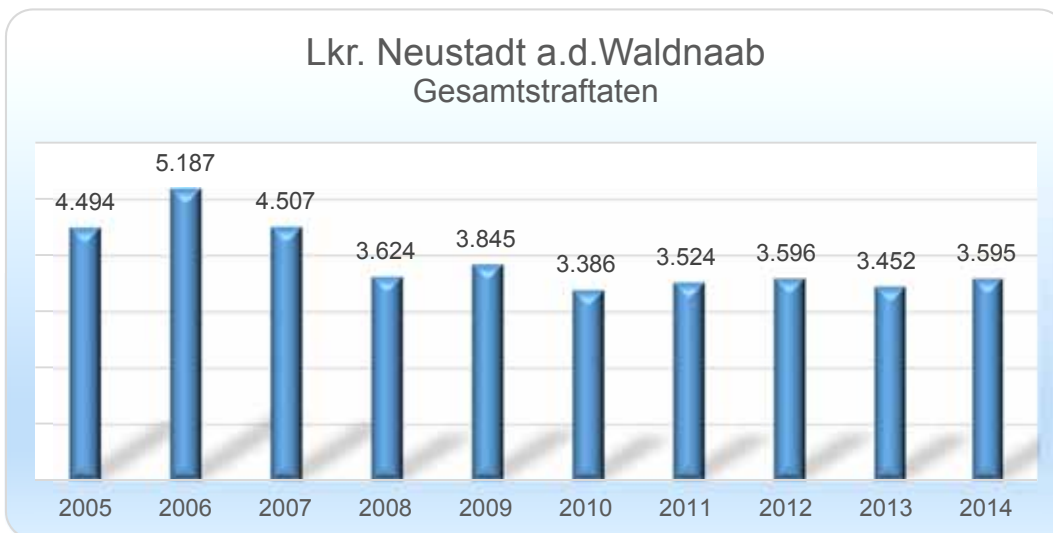


2.7.2 Kriminalitätsslage

2.7.2.1 Gesamtstraftaten und Aufklärungsquote

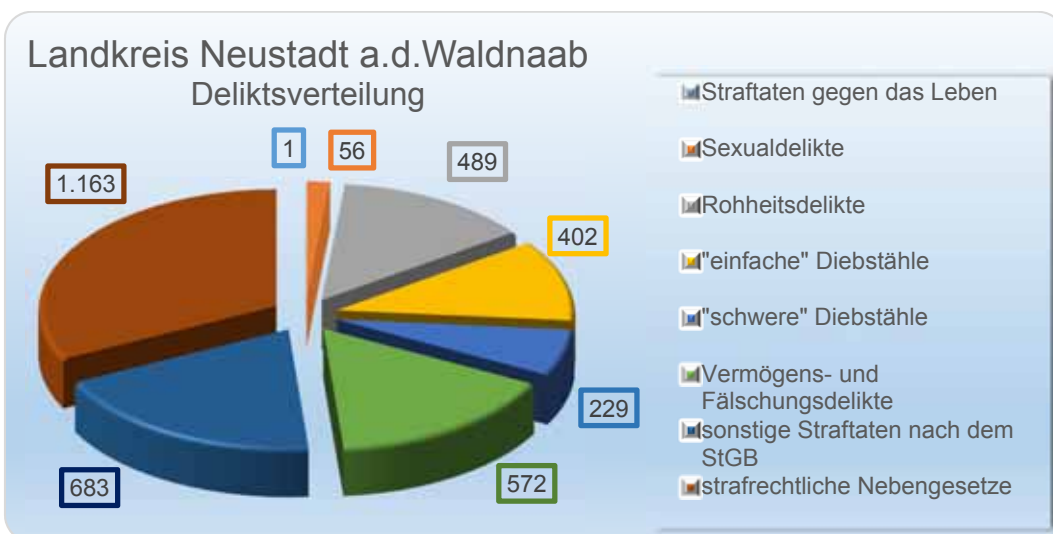
Straftaten insgesamt	3.595	+4,1%
Aufklärungsquote	76,3%	-1,1
Häufigkeitszahl	3.766	+165

2.7.2.2 10-Jahres-Vergleich



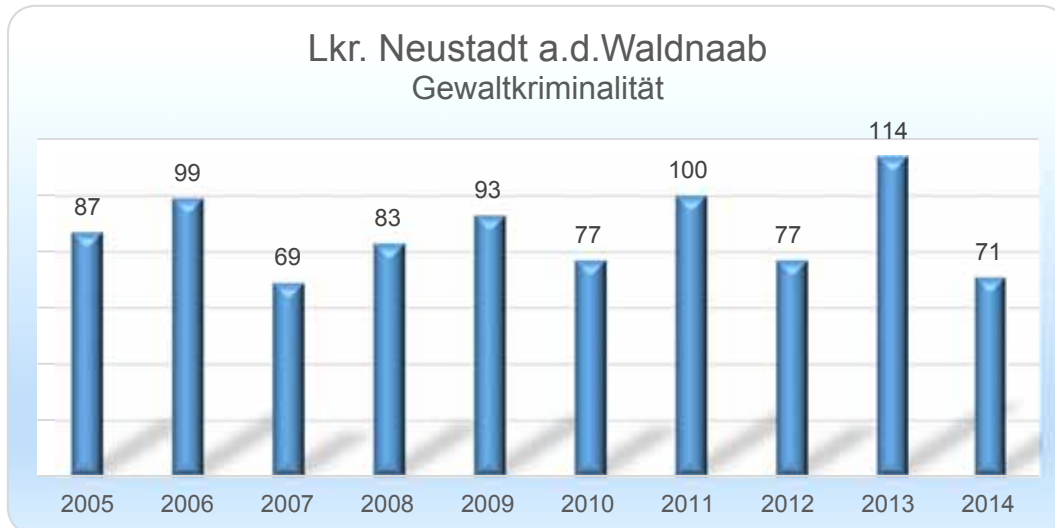
➤ Seit 2008 in etwa gleichbleibend niedriges Niveau deutlich unter 4.000 Straftaten

2.7.2.3 Deliktsverteilung

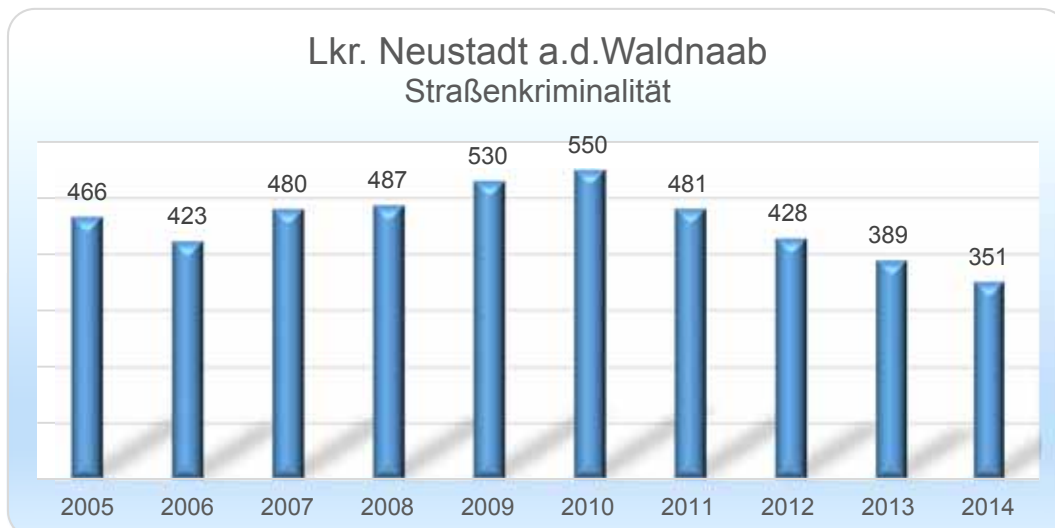




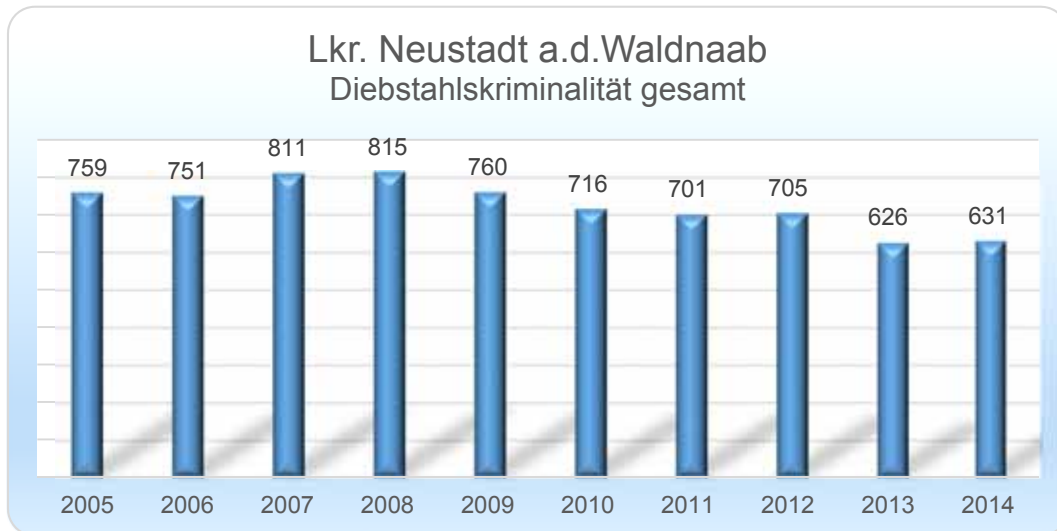
2.7.2.4 Deliktsbereiche



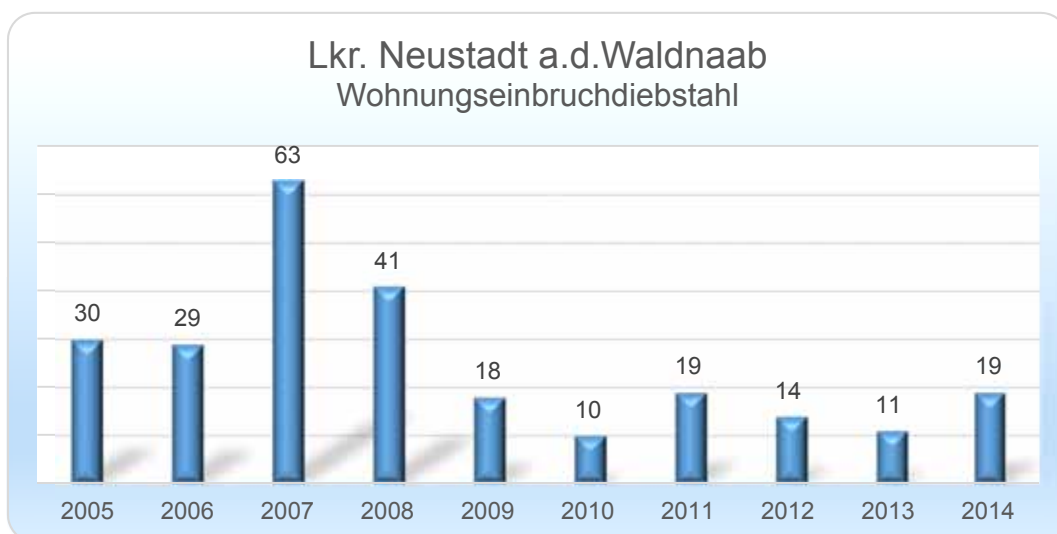
- Rückgang um 37,7 % (43 Fälle)
- Niedrigster Wert nach 2007



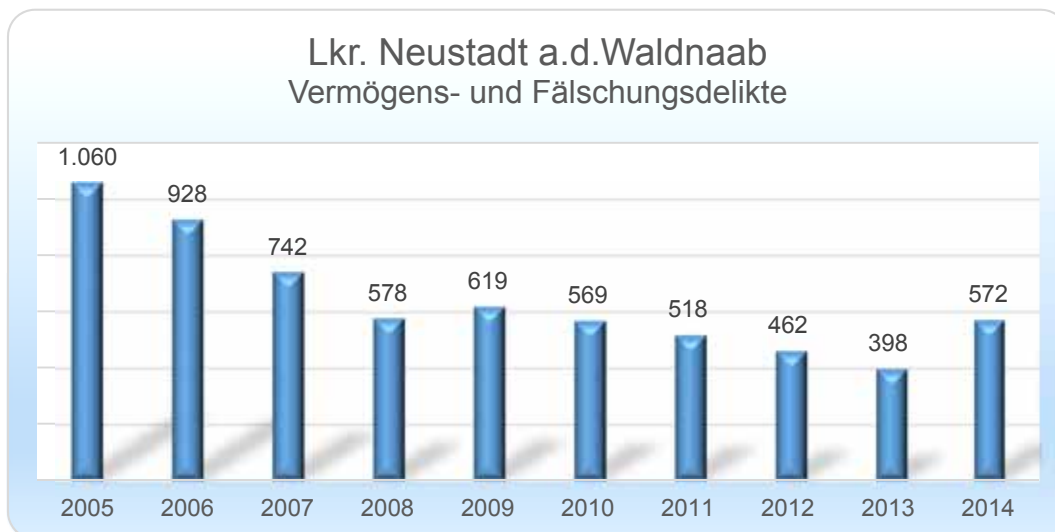
- Rückgang um 9,8 % (38 Fälle)
- Niedrigster Wert und kontinuierlicher Rückgang seit 2010



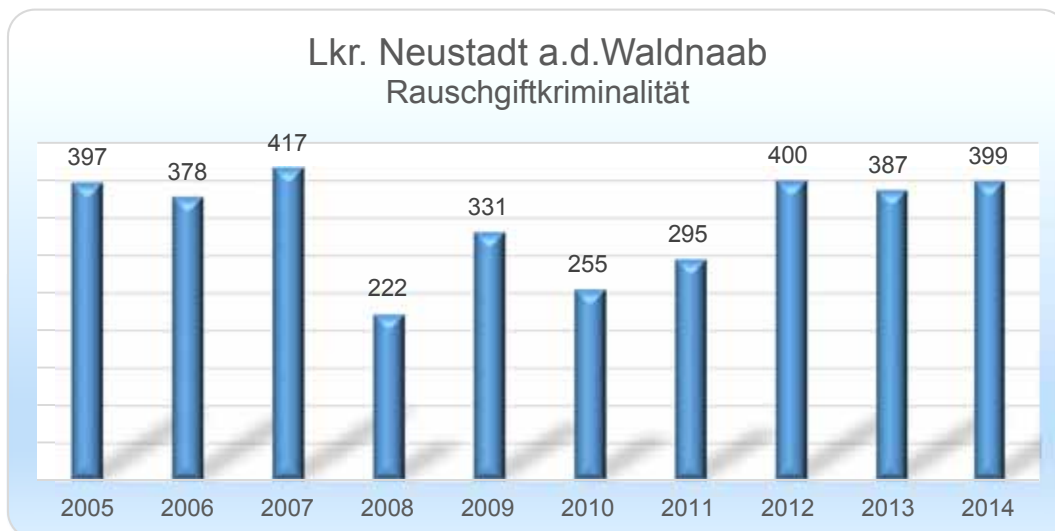
- Minimaler Anstieg um 0,8 % (5 Fälle)
- Niedrigster Wert der letzten 10 Jahre nach 2013



- Anstieg um 72,7 % (8 Fälle)
- Im Vergleich der letzten 10 Jahre weiterhin niedriges Niveau



- Anstieg um 43,7 % (174 Fälle)
- Nach niedrigstem Stand 2013 Anstieg auf mittleres Niveau



- Anstieg um 3,1 % (12 Fälle)
- Weiterhin hohes Niveau analog der beiden Vorjahre



2.7.2.5 Tatverdächtige

2.7.2.5.1 Insgesamt

Zu den 2.742 geklärten Straftaten wurden insgesamt 2.489 Tatverdächtige ermittelt, davon 1.955 männliche und 534 weibliche.

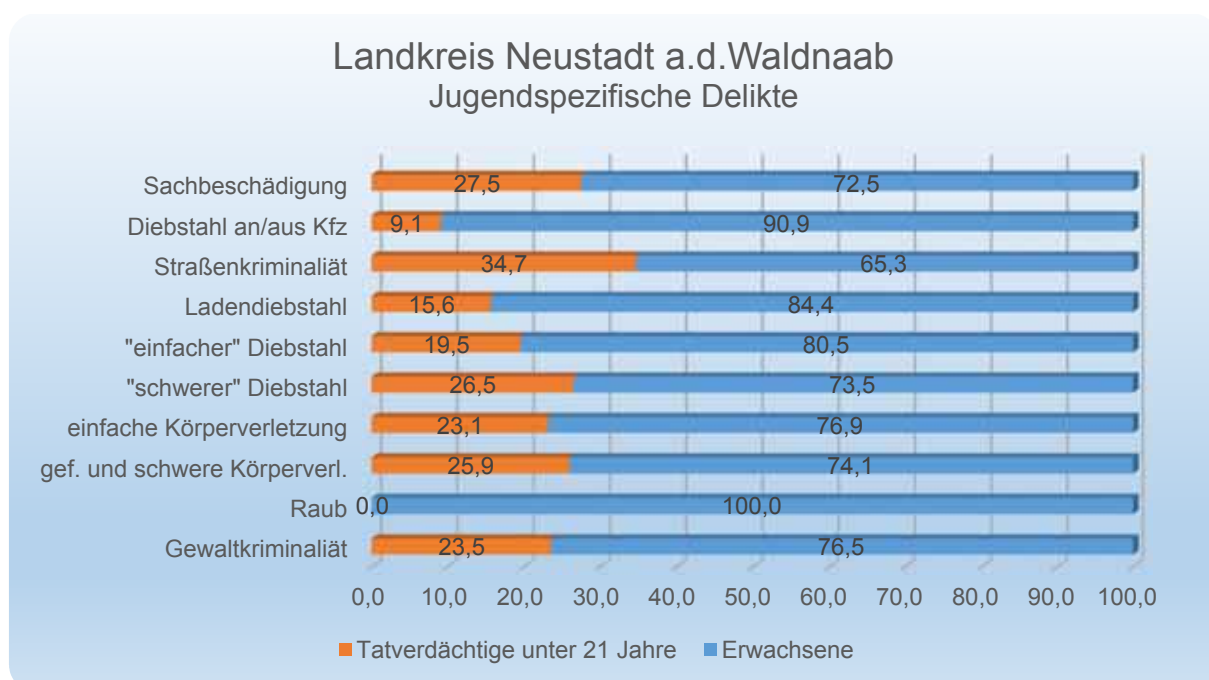
Der Anteil der nichtdeutschen Tatverdächtigen beträgt

- 45,4 % (1.130 TV) bei den Gesamtstraftaten
- 33,2 % (674 TV) ohne Einbeziehung der ausländerrechtlichen Verstöße.

Die Altersstruktur der Tatverdächtigen setzt sich wie folgt zusammen:

Altersstruktur TV insgesamt	TV	Ant in %
Kinder	76	3,1
Jugendliche	139	5,6
Heranwachsende	235	9,4
Unter-21	450	18,1
Erwachsene	2.039	81,9

2.7.2.5.2 Kinder und Jugendkriminalität





2.7.2.6 Gemeinden

Gemeinde- schlüssel	Gemeinde	Fälle Anzahl	gekl.Fälle Anzahl	AQ	Einwohner	Häufigkeits- zahl	Diebstahls- kriminalität	Rauschgift- kriminalität	Gewalt- kriminalität	Straßen- kriminalität
09374000	Lkr. Neustadt	3.595	2.742	76,3	95.447	3.766	631	399	71	351
09374111	Altenstadt a.d.Waldnaab	258	176	66,2	4.742	5.441	49	9	3	48
09374117	Eschenbach i.d.OPf.	146	104	71,2	3.877	3.766	23	26	7	23
09374118	Eslarn	79	54	68,4	2.723	2.901	26	1	2	6
09374119	Etzenricht	33	18	54,5	1.600	2.063	10	2	3	7
09374121	Floß	65	44	67,7	3.487	1.864	14	3	4	5
09374122	Flossenbürg	22	15	68,2	1.626	1.353	7	2	2	2
09374123	Georgenberg	21	16	76,2	1.347	1.559	3	2	0	1
09374124	Grafenw.öhr	262	188	71,8	6.470	4.049	68	28	15	35
09374127	Irchenrieth	20	13	65	1.239	1.614	10	1	0	2
09374128	Kirchendemmenreuth	16	11	68,8	866	1.848	4	2	0	0
09374129	Kirchentumbach	45	29	64,4	3.264	1.379	11	1	1	4
09374131	Kohlberg	17	12	70,6	1.209	1.406	3	0	0	2
09374132	Leuchtenberg	35	24	68,6	1.220	2.869	12	5	1	6
09374133	Luhe-Wildenau	86	53	61,6	3.407	2.524	23	4	1	11
09374134	Mantel	49	31	63,3	2.890	1.696	8	1	2	5
09374137	Moosbach	70	47	67,1	2.460	2.846	22	1	0	5
09374139	Neustadt a.d.Waldnaab	266	200	75,2	5.844	4.552	54	15	8	36
09374140	Neustadt am Kulm	15	8	53,3	1.170	1.282	4	1	0	2
09374144	Parlstein	46	30	65,2	2.301	1.999	11	1	0	11
09374146	Plrk	30	22	73,3	1.815	1.653	6	0	1	1
09374147	Pleystein	201	170	84,6	2.428	8.278	13	24	1	2
09374148	Trabitz	20	15	75	1.295	1.544	2	2	0	2
09374149	Pressath	116	75	64,7	4.394	2.640	44	8	1	18
09374150	Püchersreuth	19	8	42,1	1.620	1.173	7	0	1	6

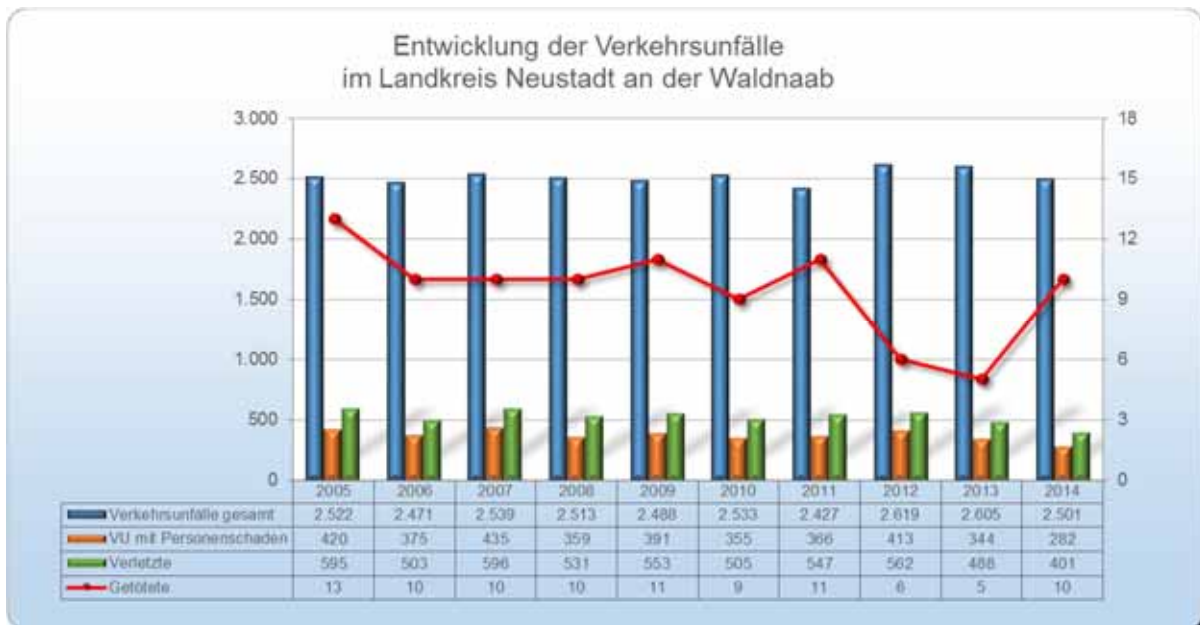


Gemeinde- schlüssel	Gemeinde	Fälle Anzahl	gekl.Fälle Anzahl	AQ	Einwohner	Häufigkeits- zahl	Diebstahls- kriminalität	Rauschgift- kriminalität	Gewalt- kriminalität	Straßen- kriminalität
09374154	Schirmitz	50	32	64	2.013	2.484	10	0	2	7
09374155	Schlammersdorf	5	5	100	877	570	0	0	0	2
09374156	Schwarzenbach	29	17	58,6	1.179	2.460	4	1	1	3
09374157	Speinshart	13	9	69,2	1.112	1.169	3	2	0	2
09374158	Störnstein	37	24	64,9	1.449	2.553	3	6	1	3
09374159	Tännesberg	30	21	70	1.549	1.937	6	2	0	3
09374160	Theisseil	25	17	68	1.186	2.108	7	2	0	0
09374162	Vohenstrauß	264	187	70,8	7.560	3.492	66	12	2	25
09374163	Vorbach	17	12	70,6	1.039	1.636	4	0	1	3
09374164	Waldhaus	867	835	96,3	2.224	38.984	32	216	2	16
09374165	Waldthurn	10	11	110	1.981	505	0	0	0	0
09374166	Weierhammer	80	47	58,8	3.875	2.065	33	0	1	16
09374168	Windischeschenbach	225	156	69,3	5.050	4.455	28	19	6	28
09374170	Bechtoldsrieth	6	6	100	1.059	567	1	0	2	3

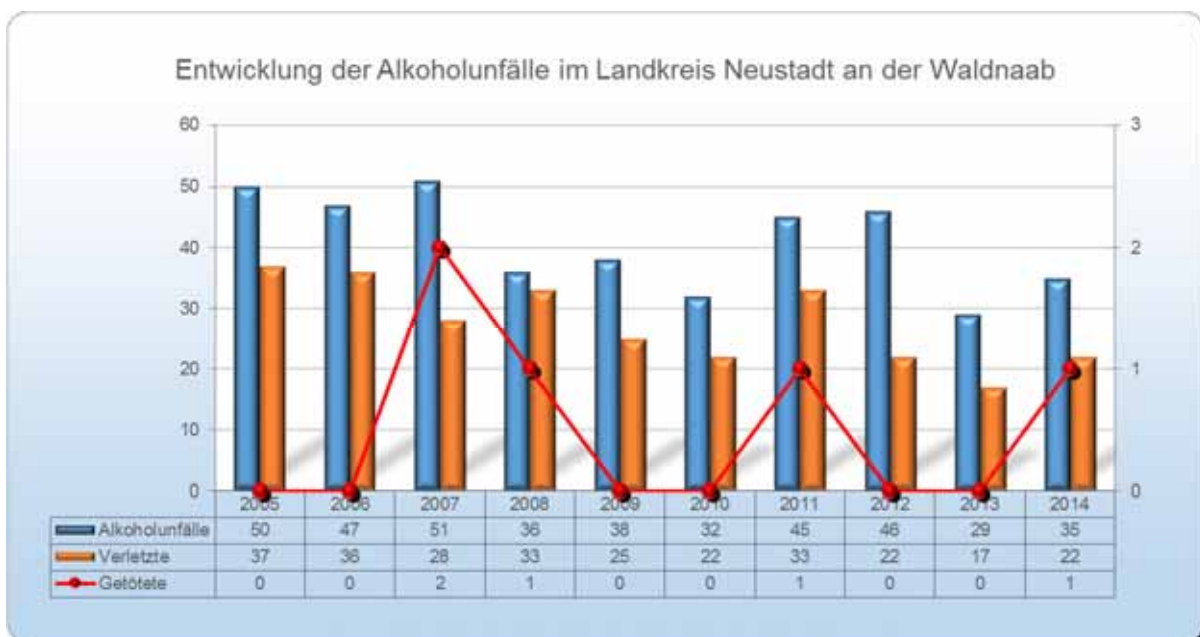


2.7.3 Verkehrslage

2.7.3.1 Verkehrsunfälle gesamt

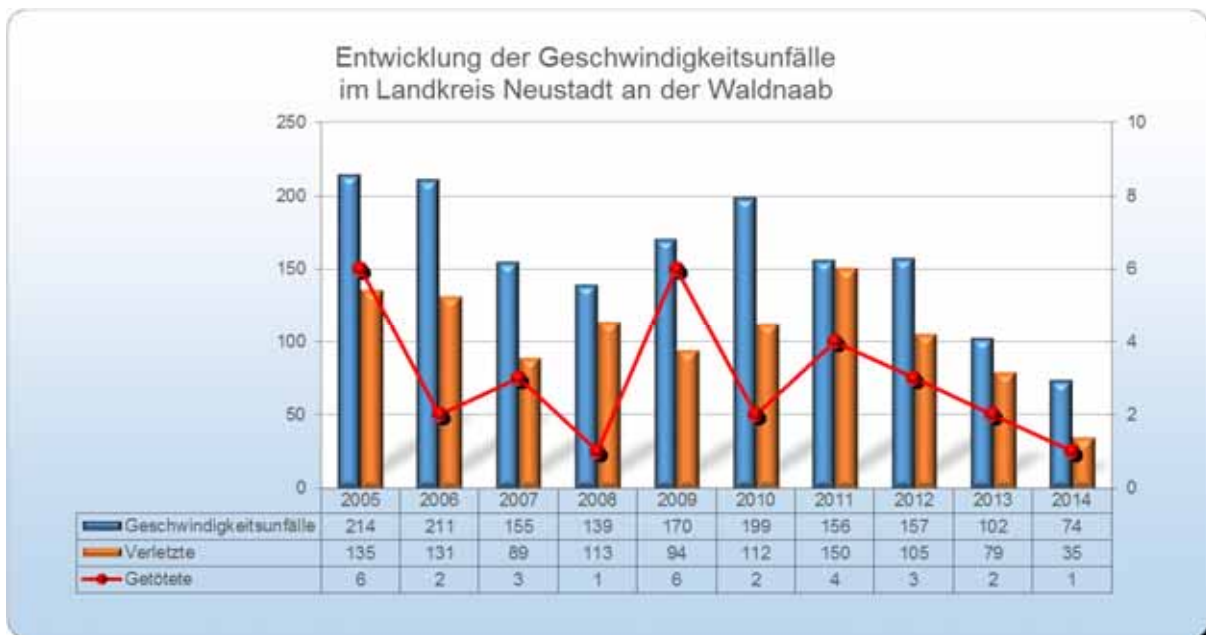


2.7.3.2 Alkoholunfälle

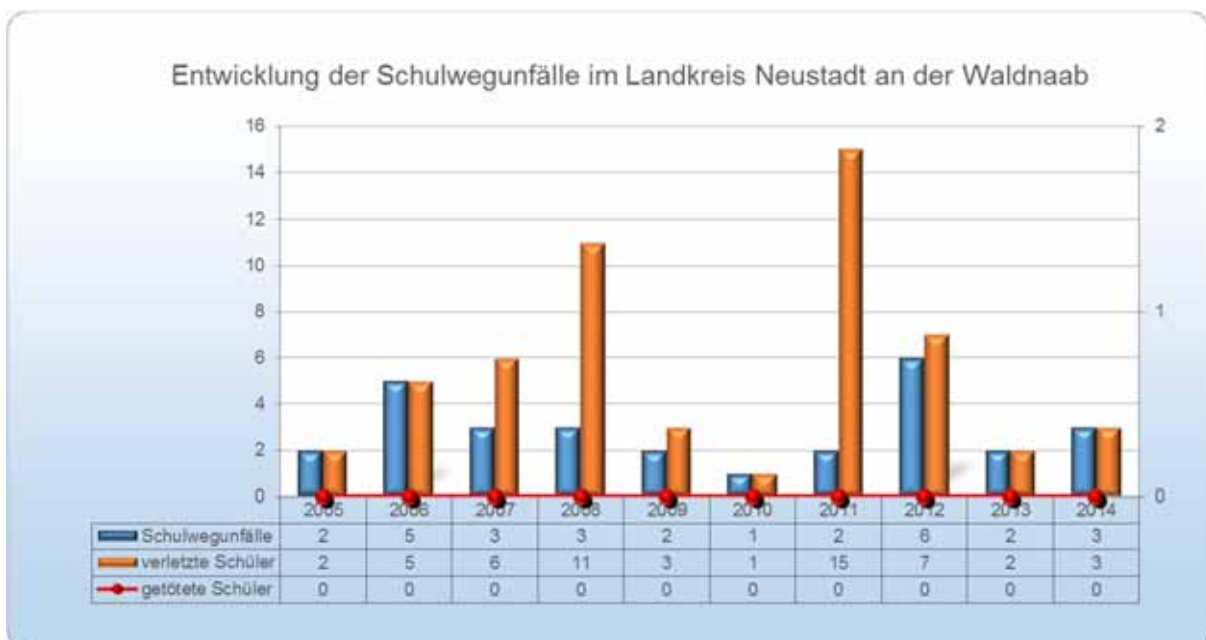




2.7.3.3 Geschwindigkeitsunfälle

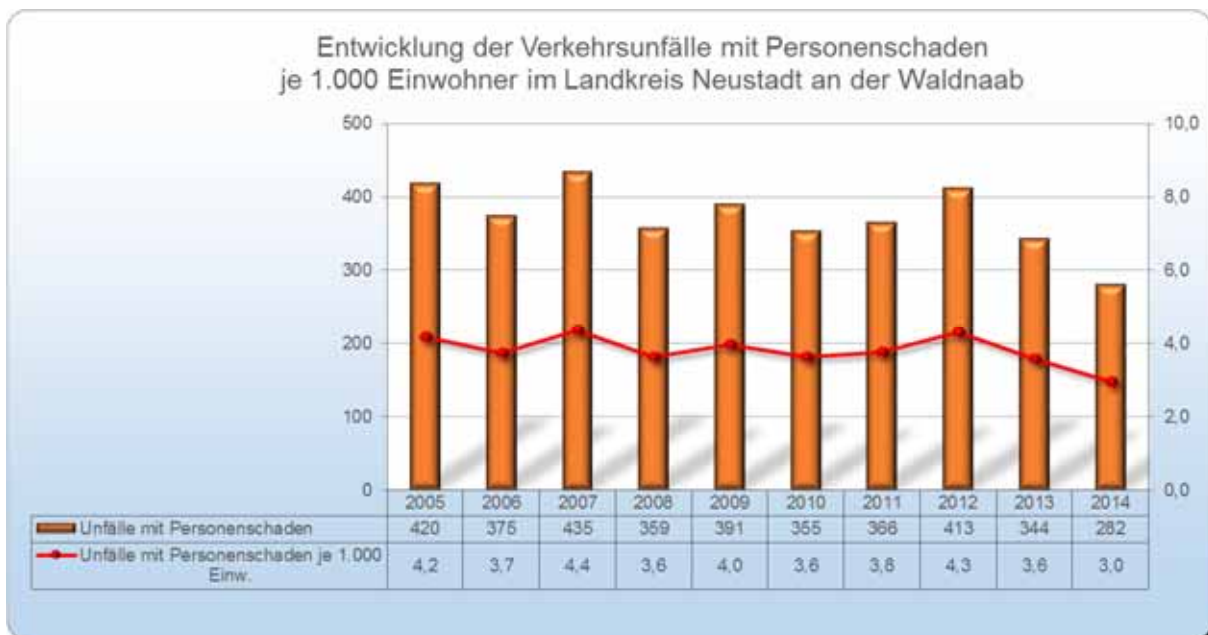


2.7.3.4 Schulwegunfälle





2.7.3.5 Verkehrsunfälle je 1.000 Einwohner





2.8 Landkreis Regensburg

2.8.1 Strukturdaten

Strukturdaten Landkreis Regensburg	
Einwohner	185.980
davon:	
Junge Erwachsene (18 bis 24 Jahre)	14.645
Senioren (65 Jahre und älter)	33.080
Ausländeranteil	5,01 %
Fläche (km²)	1.391,9
Kfz-Bestand	148.044
Straßenbestand (km)	803,7
davon:	
Bundesautobahn	75,69
Bundesstraßen	118,24
Staatsstraßen	273,65
Kreisstraßen	336,12



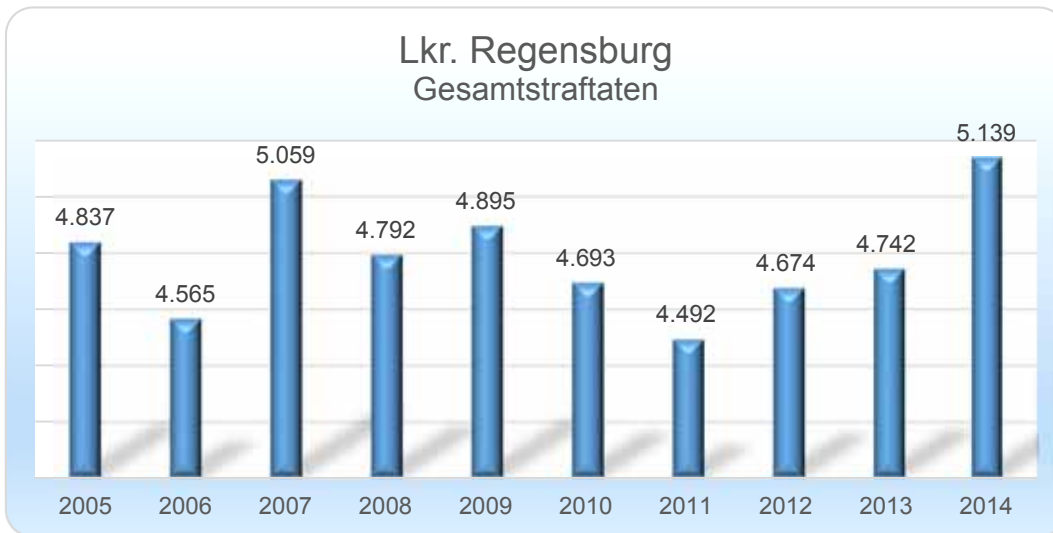


2.8.2 Kriminalitätslage

2.8.2.1 Gesamtstraftaten und Aufklärungsquote

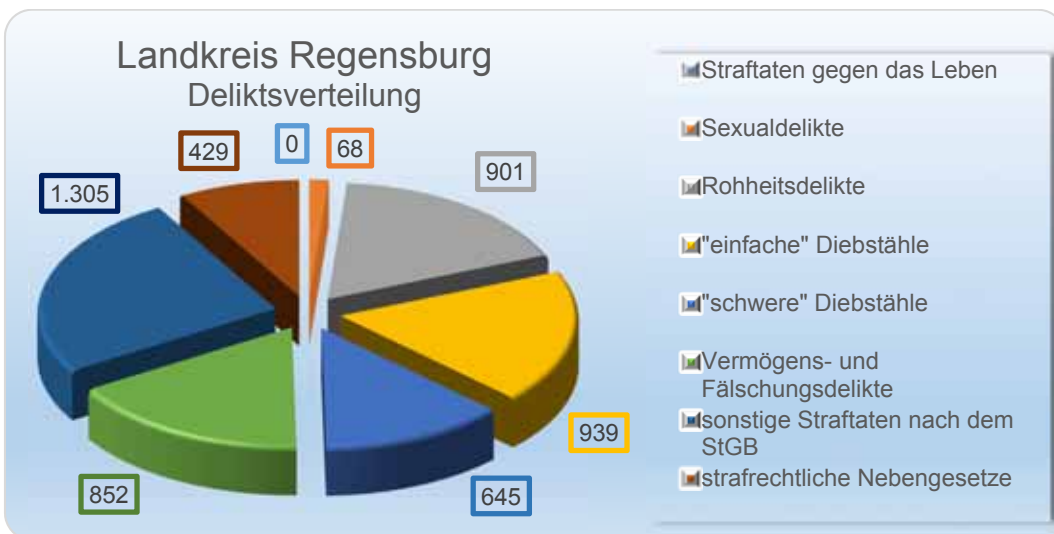
Straftaten insgesamt	5.139	+8,4%
Aufklärungsquote	63,4%	+2,3
Häufigkeitszahl	2.763	+191

2.8.2.2 10-Jahres-Vergleich



➤ Anstieg um 8,4 % (397 Fälle) auf höchsten Wert der letzten 10 Jahre

2.8.2.3 Deliktsverteilung





2.8.2.4 Deliktsbereiche



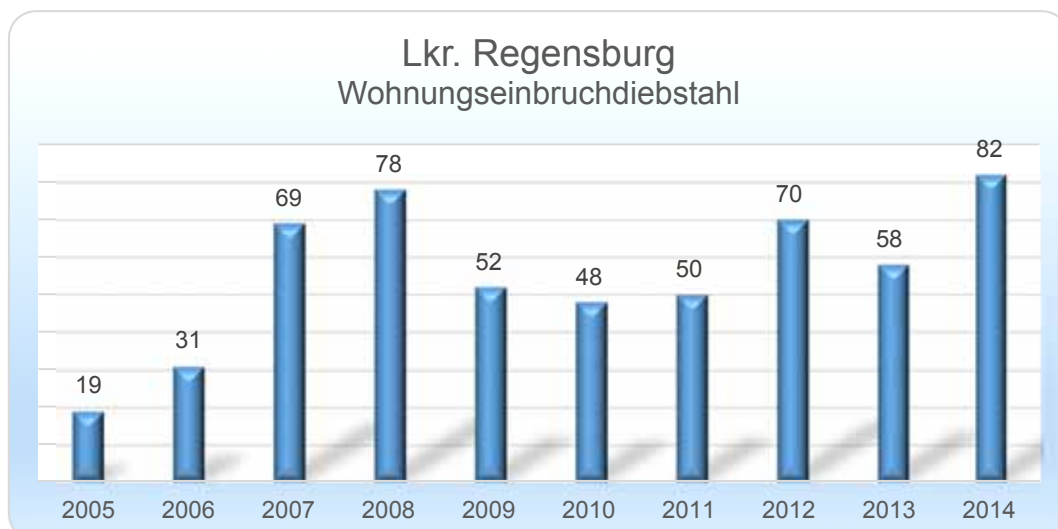
- Rückgang um 11,9 % (14 Fälle)
- Niedrigster Wert nach 2012



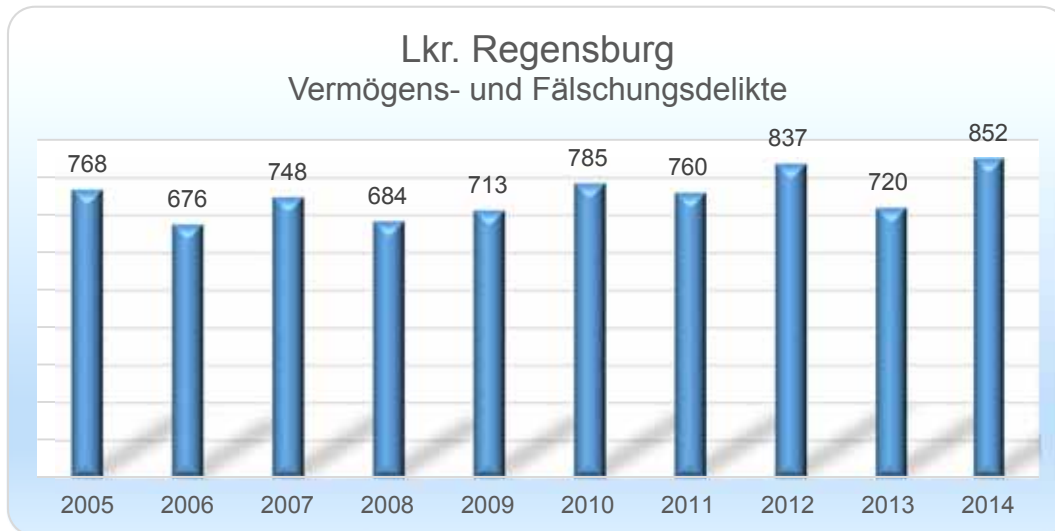
- Geringer Anstieg um 1,7 % (15 Fälle)
- Niedrigster Wert nach 2013



- Anstieg um 5 % (76 Fälle)
- Seit 2005 in etwa gleichbleibendes Niveau zwischen knapp 1.400 und knapp 1.700 Straftaten



- Anstieg um 41,4 % (24 Fälle)
- Höchster Wert der letzten 10 Jahre



- Anstieg um 18,3 % (132 Fälle)
- Höchster Wert der letzten 10 Jahre



- Anstieg um 57,1 % (89 Fälle)
- Höchster Wert der letzten 10 Jahre



2.8.2.5 Tatverdächtige

2.8.2.5.1 Insgesamt

Zu den 3.258 geklärten Straftaten wurden insgesamt 2.683 Tatverdächtige ermittelt, davon 2.072 männliche und 611 weibliche.

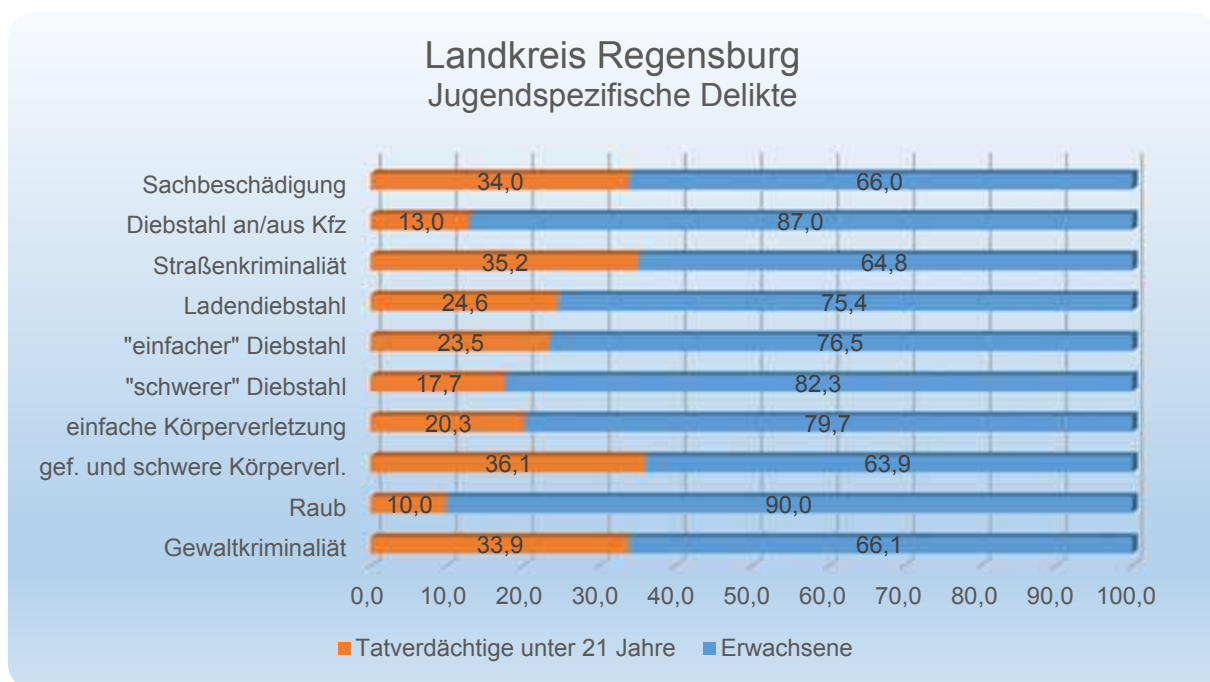
Der Anteil der nichtdeutschen Tatverdächtigen beträgt

- 23,9 % (640 TV) bei den Gesamtstraftaten
- 21,2 % (551 TV) ohne Einbeziehung der ausländerrechtlichen Verstöße.

Die Altersstruktur der Tatverdächtigen setzt sich wie folgt zusammen:

Altersstruktur TV insgesamt	TV	Ant. in %
Kinder	74	2,8
Jugendliche	218	8,1
Heranwachsende	229	8,5
Unter-21	521	19,4
Erwachsene	2.162	80,6

2.8.2.5.2 Kinder und Jugendkriminalität





2.8.2.6 Gemeinden

Gemeinde- schlüssel	Gemeinde	Fälle Anzahl	gek. Fälle Anzahl	AQ	Einwohner	Häufigkeits- zahl	Diebstahls- kriminalität	Rauschgift- kriminalität	Gewalt- kriminalität	Straßen- kriminalität
09375000	Lkr. Regensburg	5.139	3.258	63,4	185.980	2.763	1.584	245	104	903
09375113	Alteglöfshelm	60	42	70	3.228	1.859	26	0	0	4
09375114	Altenhann	9	5	55,6	1.538	585	3	0	0	1
09375115	Aufhausen	30	25	83,3	1.777	1.688	9	0	2	6
09375116	Bach a.d.Donau	26	18	69,2	1.816	1.432	6	0	0	3
09375117	Barbing	154	100	64,9	5.244	2.937	49	8	3	26
09375118	Beratzhausen	208	162	77,9	5.366	3.876	33	12	3	36
09375119	Bernhardswald	80	45	56,3	5.508	1.452	26	2	3	25
09375120	Brennberg	17	13	76,5	1.920	885	6	1	2	6
09375122	Brunn	25	20	80	1.440	1.736	4	0	1	2
09375127	Deuerling	20	9	45	2.048	977	6	0	1	7
09375130	Donaustauf	59	44	74,6	3.938	1.498	15	3	2	9
09375131	Duggendorf	34	20	58,8	1.570	2.166	8	1	0	4
09375143	Hegelstadt	26	13	50	1.988	1.308	4	0	0	7
09375148	Hemau	229	163	71,2	8.610	2.660	70	17	4	34
09375153	Holzheim a.Forst	11	7	63,6	964	1.141	4	1	0	2
09375156	Kallmünz	63	32	50,8	2.787	2.260	24	0	0	11
09375161	Köfering	68	46	67,6	2.411	2.820	16	6	0	17
09375162	Laaber	90	66	73,3	5.155	1.746	14	1	1	17
09375165	Lappersdorf	299	208	69,6	13.058	2.290	72	12	5	54
09375170	Mintraching	86	33	38,4	4.794	1.794	34	3	4	26
09375171	Möbzing	17	6	35,3	1.447	1.175	10	0	0	5
09375174	Neutraubling	671	426	63,5	13.255	5.062	251	41	14	119
09375175	Nittendorf	277	196	70,8	8.998	3.078	62	14	6	43
09375179	Obertraubling	283	172	60,8	7.949	3.560	80	9	8	63

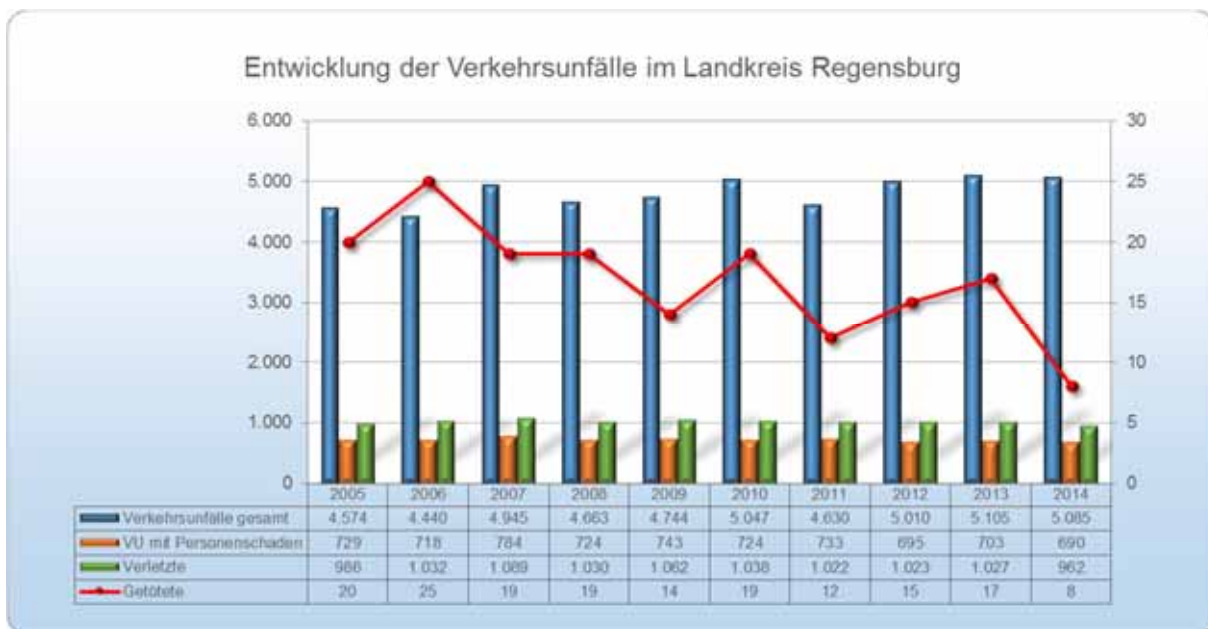


Gemeinde- schlüssel	Gemeinde	Fälle Anzahl	gek. Fälle Anzahl	AQ	Einwohner	Häufigkeits- zahl	Diebstahns- kriminalität	Rauschgift- kriminalität	Gewalt- kriminalität	Straßen- kriminalität
09375180	Pentling	265	121	45,7	5.940	4.461	73	15	1	41
09375181	Pettendorf	99	73	73,7	3.283	3.016	21	14	3	7
09375182	Pfakofen	36	20	55,6	1.600	2.250	17	1	1	2
09375183	Pfaffler	64	47	73,4	3.112	2.057	23	0	1	10
09375184	Pelenhofen	22	14	63,6	1.465	1.502	8	1	1	3
09375190	Regenstauf	643	394	61,3	15.527	4.141	225	37	10	122
09375191	Riekofen	13	10	76,9	761	1.708	4	0	0	0
09375196	Schierling	225	133	59,1	7.413	3.035	105	10	5	37
09375199	Sinzing	166	88	53	6.753	2.458	61	5	0	34
09375201	Sünching	52	39	75	2.029	2.563	10	0	1	6
09375204	Tegernheim	118	63	53,4	5.210	2.265	53	3	1	28
09375205	Thalmassing	39	22	56,4	3.293	1.184	8	2	1	9
09375208	Wenzenbach	147	76	51,7	8.337	1.763	47	9	3	28
09375209	Wiesent	27	21	77,8	2.480	1.089	6	1	1	7
09375210	Wörth a.d. Donau	236	168	71,2	4.708	5.013	61	10	9	29
09375211	Wolfsegg	15	11	73,3	1.474	1.018	3	0	2	0
09375213	Zeitlarn	123	82	66,7	5.786	2.126	27	6	5	12
09375444	Regensburg	2	2	100	0	0	0	0	0	0

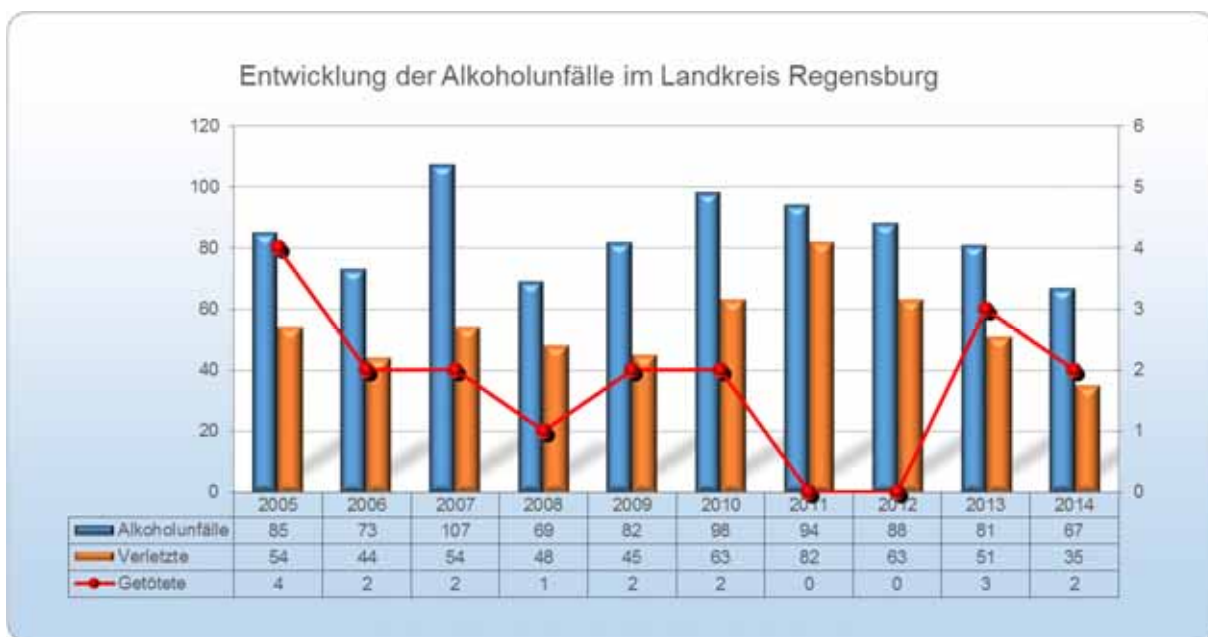


2.8.3 Verkehrslage

2.8.3.1 Verkehrsunfälle gesamt

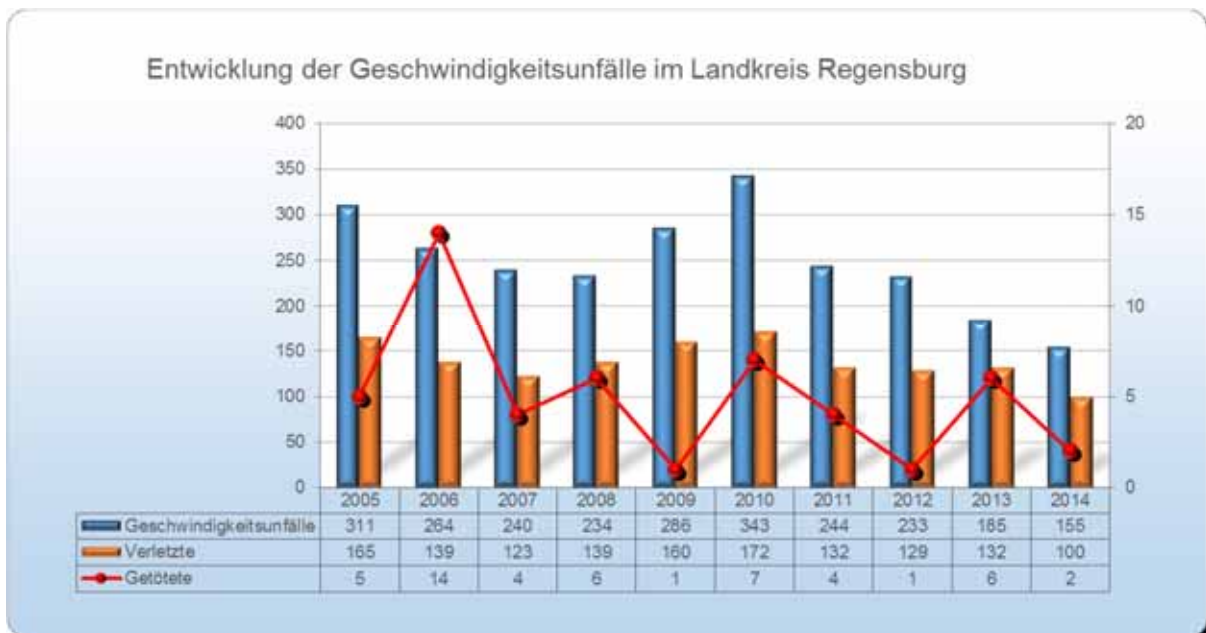


2.8.3.2 Alkoholunfälle

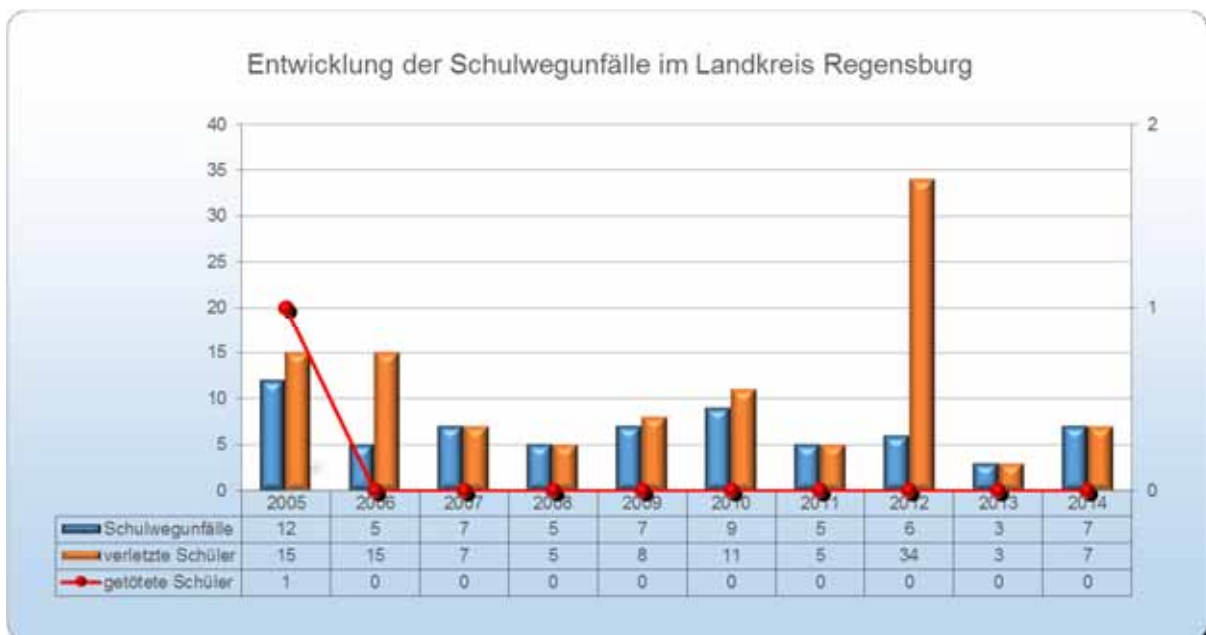




2.8.3.3 Geschwindigkeitsunfälle

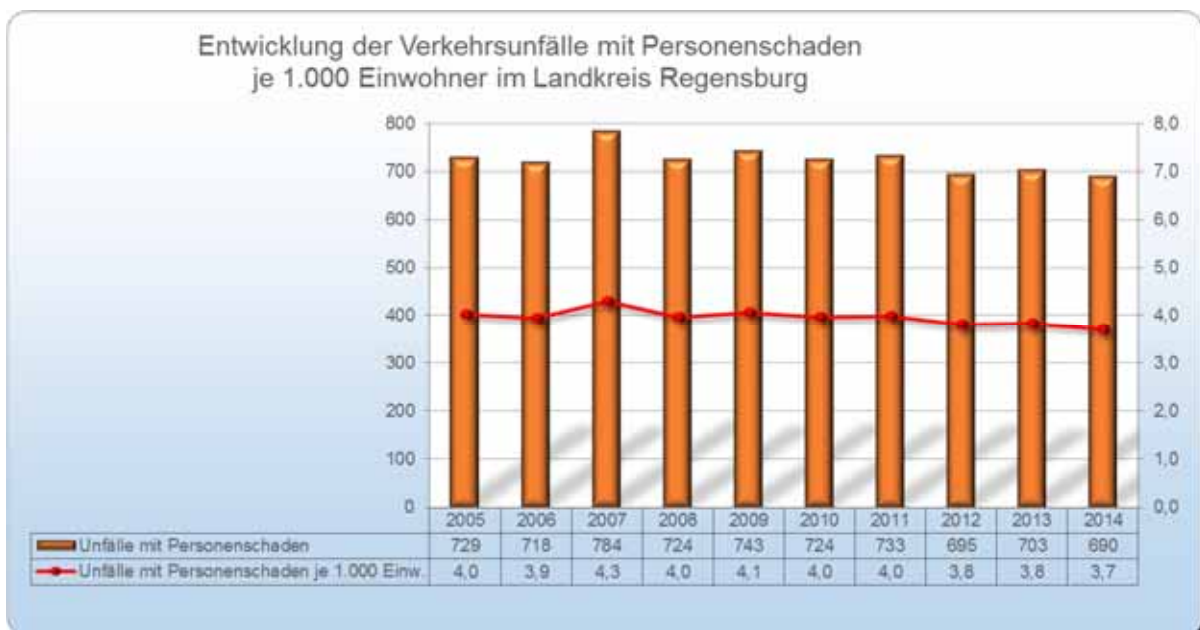


2.8.3.4 Schulwegunfälle





2.8.3.5 Verkehrsunfälle je 1.000 Einwohner





2.9 Landkreis Schwandorf

2.9.1 Strukturdaten

Strukturdaten Landkreis Schwandorf	
Einwohner	143.060
davon:	
Junge Erwachsene (18 bis 24 Jahre)	11.788
Senioren (65 Jahre und älter)	27.933
Ausländeranteil	4,34 %
Fläche (km²)	1.464,98
Kfz-Bestand	121.611
Straßenbestand (km)	907,77
davon:	
Bundesautobahn	74,3
Bundesstraßen	89,45
Staatsstraßen	318,52
Kreisstraßen	425,5





2.9.2 Kriminalitätslage

2.9.2.1 Gesamtstraftaten und Aufklärungsquote

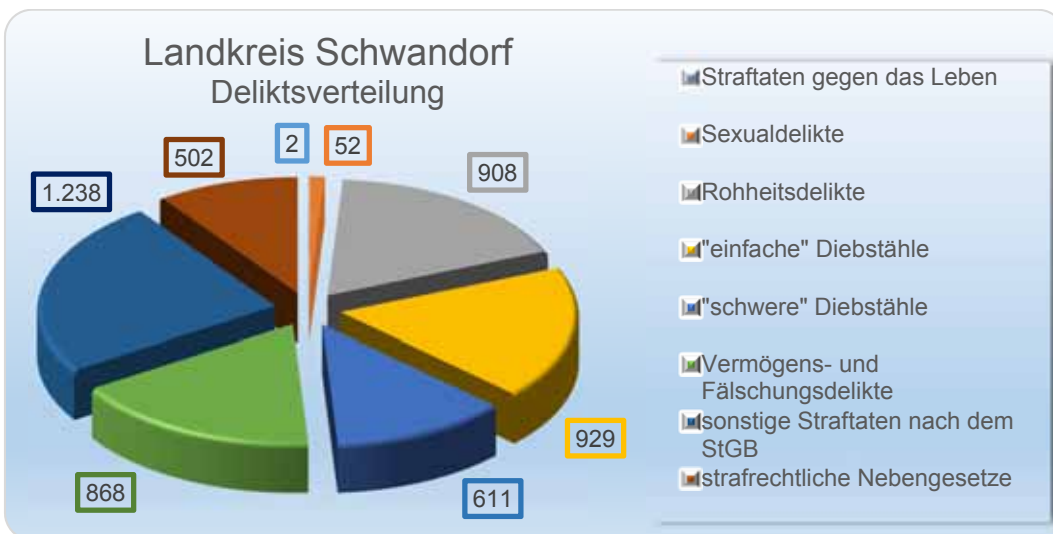
Straftaten insgesamt	5.110	-1,6%
Aufklärungsquote	67,3%	+0,4
Häufigkeitszahl	3.572	-62

2.9.2.2 10-Jahres-Vergleich



➤ Rückgang um 1,6 % (84 Fälle) auf niedrigsten Wert der letzten 10 Jahre

2.9.2.3 Deliktsverteilung





2.9.2.4 Deliktsbereiche



- Rückgang um 18,6 % (32 Fälle)
- Niedrigster Wert nach 2006



- Rückgang um 6 % (51 Fälle) auf niedrigsten Wert der letzten 10 Jahre
- Kontinuierlicher Rückgang seit 2009



- Identischer Wert zum Vorjahr
- Seit 2009 in etwa gleichbleibendes Niveau zwischen 1.400 und 1.550 Straftaten



- Anstieg um 45,7 % (16 Fälle)
- Höchster Wert nach 2008



- Rückgang um 8 % (75 Fälle)
- Niedrigster Wert der letzten 10 Jahre



- Anstieg um 16,7 % (49 Fälle)



2.9.2.5 Tatverdächtige

2.9.2.5.1 Insgesamt

Zu den 3.438 geklärten Straftaten wurden insgesamt 2.530 Tatverdächtige ermittelt, davon 1.908 männliche und 622 weibliche.

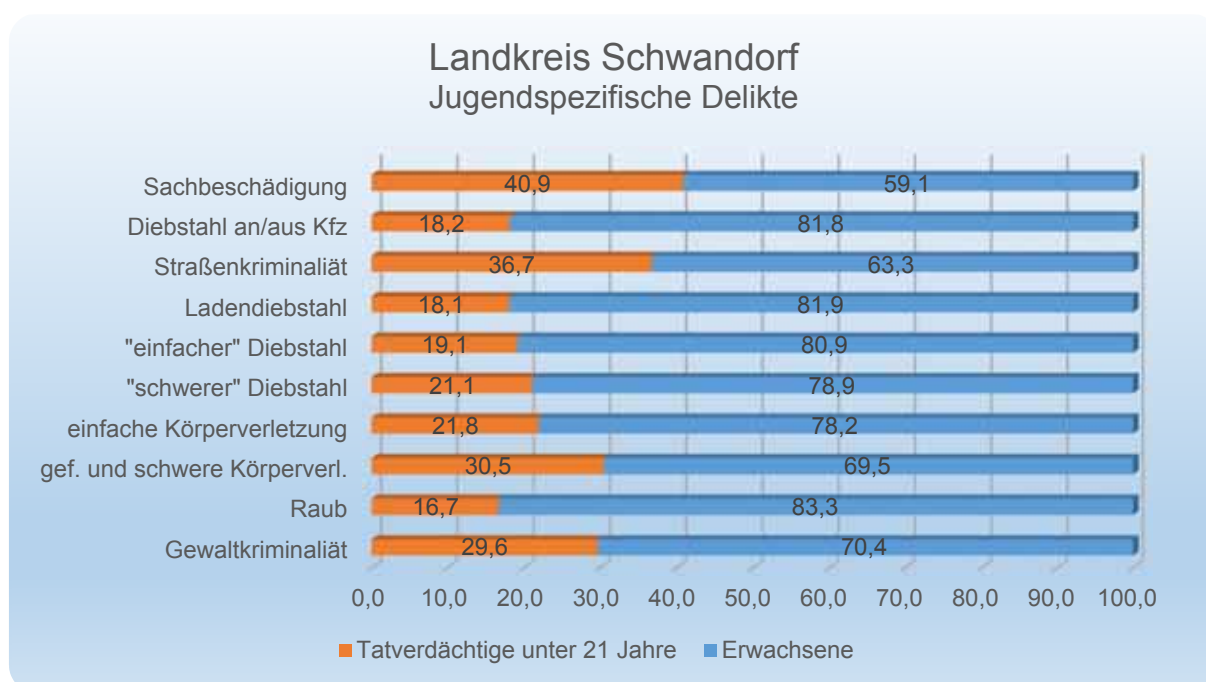
Der Anteil der nichtdeutschen Tatverdächtigen beträgt

- 19,2 % (487 TV) bei den Gesamtstraftaten
- 18,1 % (452 TV) ohne Einbeziehung der ausländerrechtlichen Verstöße.

Die Altersstruktur der Tatverdächtigen setzt sich wie folgt zusammen:

Altersstruktur TV insgesamt	TV	Ant. in %
Kinder	55	2,2
Jugendliche	196	7,7
Heranwachsende	266	10,5
Unter-21	517	20,4
Erwachsene	2.013	79,6

2.9.2.5.2 Kinder und Jugendkriminalität





2.9.2.6 Gemeinden

Gemeinde- schlüssel	Gemeinde	Fälle Anzahl	gekl.Fälle Anzahl	AQ	Einwohner	Häufigkeits- zahl	Diebstahls- kriminalität	Rauschgift- kriminalität	Gewalt- kriminalität	Straßen- kriminalität
09376000	Lkr. Schwandorf	5.110	3.438	67,3	143.060	3.572	1.540	343	140	795
09376112	Altendorf	4	3	75	900	444	0	0	0	0
09376116	Bodenwöhr	86	65	75,6	4.142	2.076	19	2	2	11
09376117	Bruck id. OPf.	98	73	74,5	4.359	2.248	22	11	3	11
09376119	Burglengenfeld	464	310	66,8	12.433	3.732	132	34	18	75
09376122	Dieterskirchen	13	10	76,9	1.020	1.275	4	0	0	0
09376125	Fensterbach	24	14	58,3	2.398	1.001	6	1	0	4
09376131	Gleiritsch	17	12	70,6	661	2.572	4	4	0	0
09376133	Guteneck	4	3	75	864	463	1	0	1	0
09376141	Maxhütte-Haidhof	372	276	74,2	10.698	3.477	136	18	3	52
09376144	Nabburg	315	180	57,1	6.065	5.194	89	17	13	78
09376146	Neukirchen-Balbini	16	17	106,3	1.143	1.400	3	1	0	3
09376147	Neunburg vorm Wald	246	176	71,5	8.014	3.070	70	14	6	35
09376148	Nedermurach	13	9	69,2	1.248	1.042	2	0	0	3
09376149	Nittenau	288	216	75	8.600	3.349	50	26	11	31
09376150	Wernberg-Köblitz	330	158	47,9	5.586	5.908	67	20	2	27
09376151	Oberviechtach	174	151	86,8	4.918	3.538	33	17	4	17
09376153	Pfreimd	149	89	59,7	5.368	2.776	61	6	4	35
09376159	Schmidgaden	57	34	59,6	2.882	1.978	21	3	0	14
09376160	Schönsee	45	30	66,7	2.519	1.786	13	2	0	5
09376161	Schwandorf	1.634	1.099	67,3	27.817	5.874	593	120	41	286
09376162	Schwärzach b.Nabburg	13	11	84,6	1.450	897	4	0	0	0
09376163	Schwärzenfeld	226	157	69,5	6.311	3.581	56	15	9	34
09376164	Schwärzlhofen	10	8	80	1.441	694	1	0	0	0
09376167	Stadeln	12	4	33,3	524	2.290	7	0	0	3

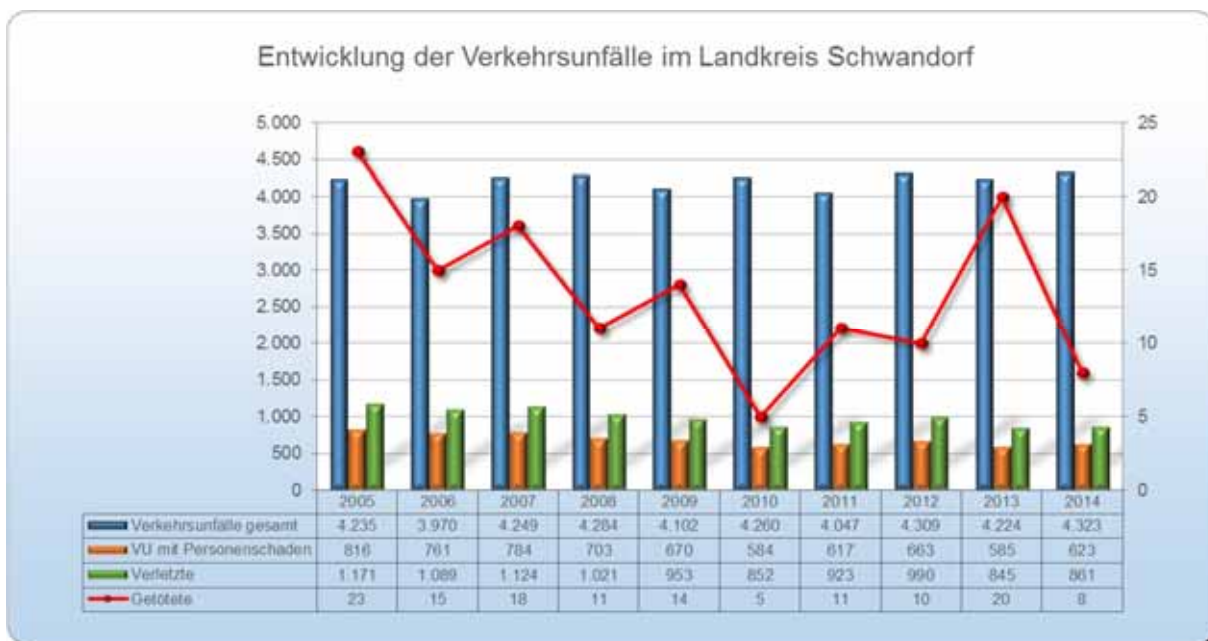


Gemeinde- schlüssel	Gemeinde	Fälle Anzahl	gekl. Fälle Anzahl	AQ	Einwohner	Häufigkeits- zahl	Diebstahls- kriminalität	Rauschgift- kriminalität	Gewalt- kriminalität	Straßen- kriminalität
09376168	Steinberg	59	35	59,3	1.890	3.122	21	5	1	8
09376169	Stülln	33	15	45,5	1.657	1.992	16	0	2	5
09376170	Teublitz	154	100	64,9	7.308	2.107	47	7	10	29
09376171	Teunz	40	29	72,5	1.874	2.134	7	1	0	5
09376172	Thanstein	7	3	42,9	989	708	1	0	0	0
09376173	Trausnitz	5	5	100	958	522	0	0	0	0
09376175	Wackersdorf	175	131	74,9	5.102	3.430	48	19	9	21
09376176	Weiding	17	11	64,7	496	3.427	4	0	1	0
09376178	Winklarn	10	4	40	1.425	702	2	0	0	3

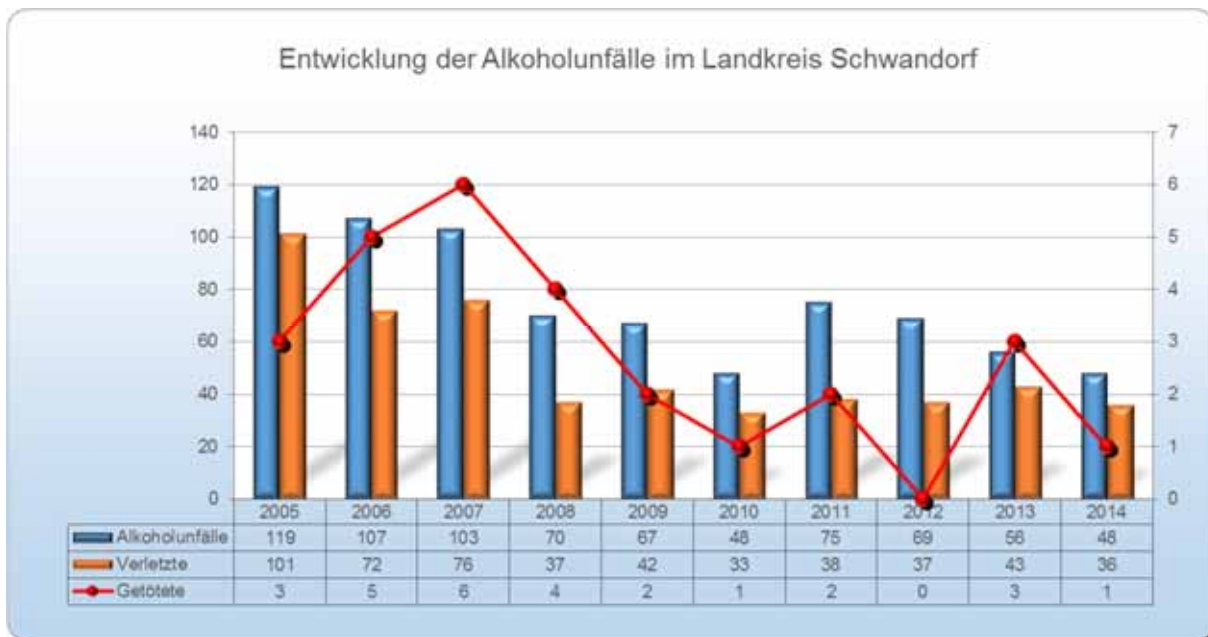


2.9.3 Verkehrslage

2.9.3.1 Verkehrsunfälle gesamt

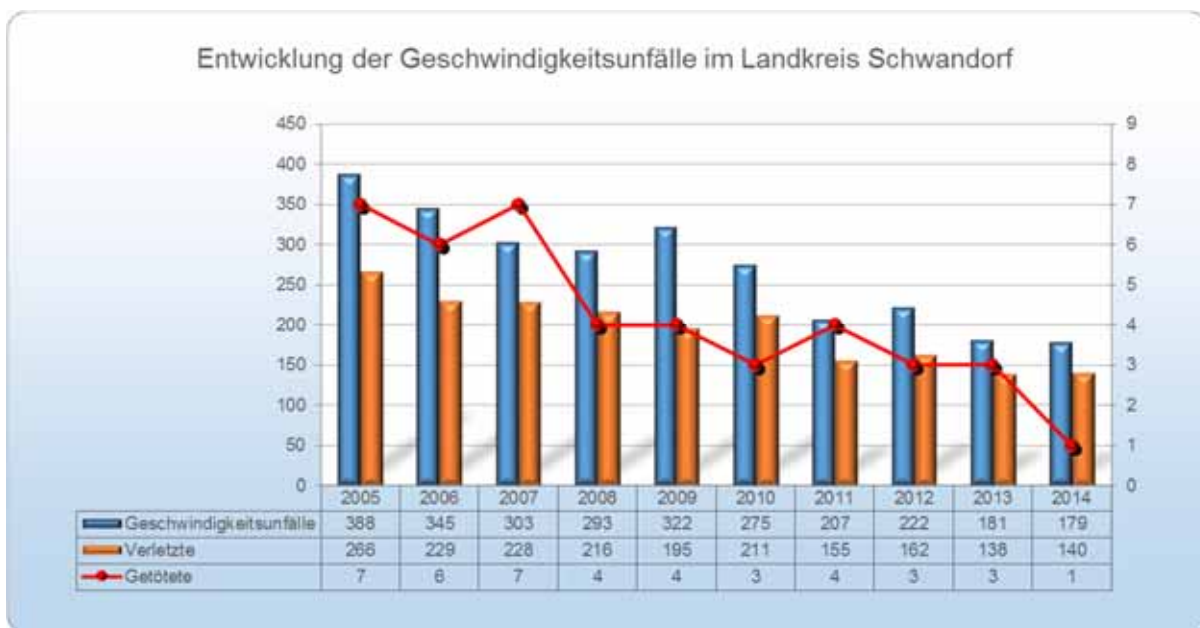


2.9.3.2 Alkoholunfälle

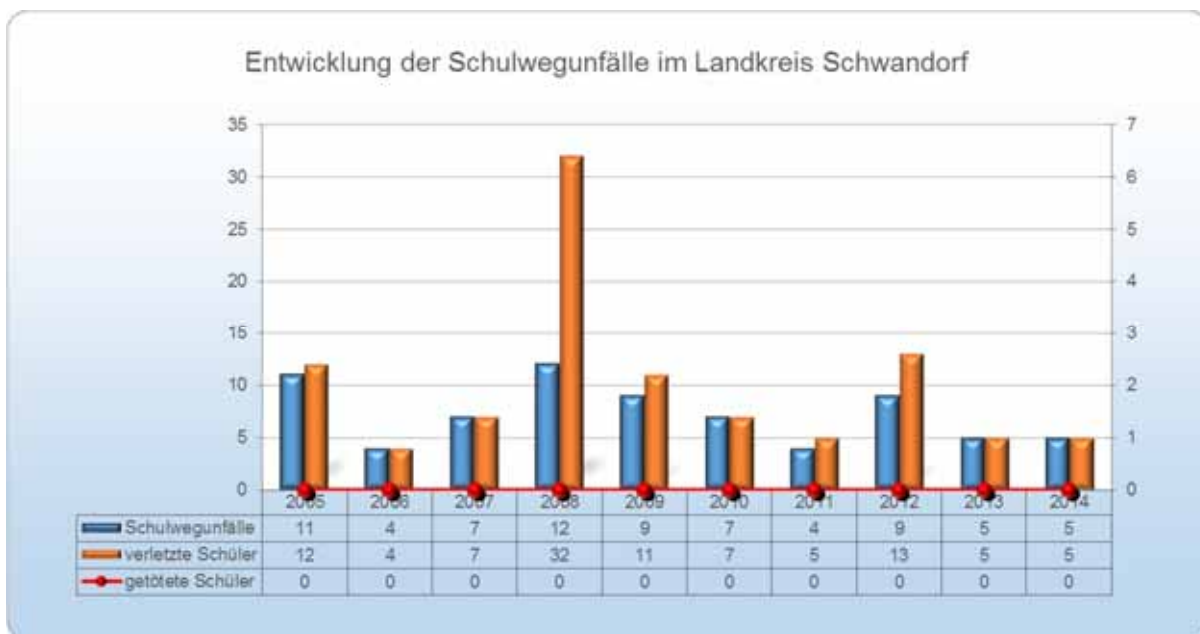




2.9.3.3 Geschwindigkeitsunfälle

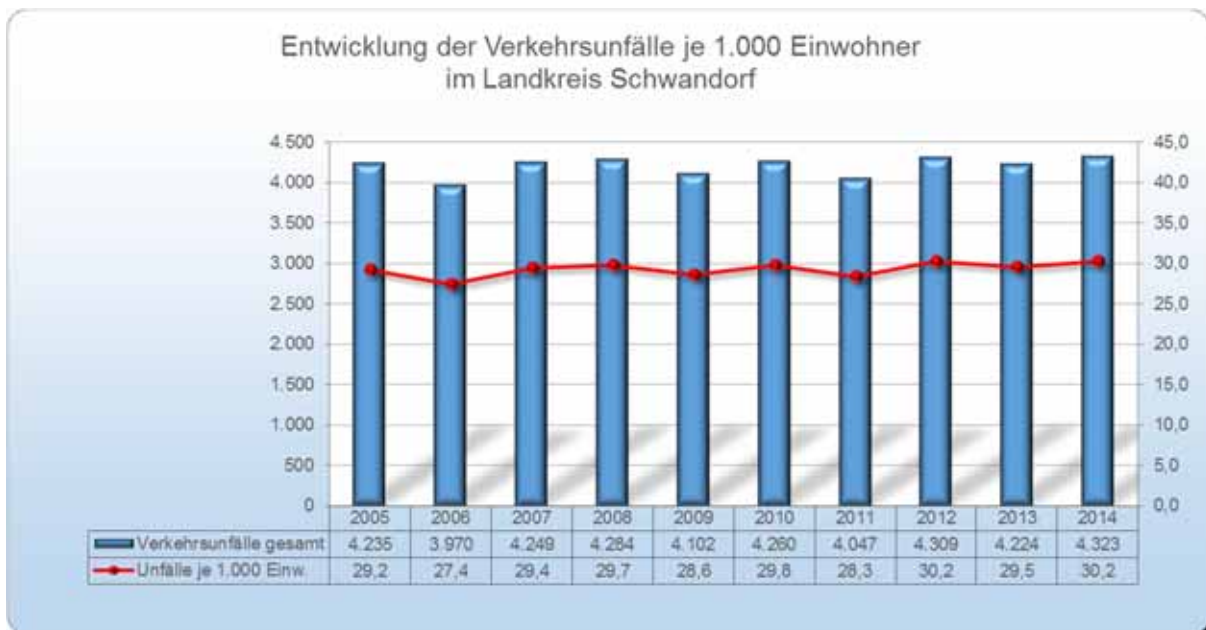


2.9.3.4 Schulwegunfälle





2.9.3.5 Verkehrsunfälle je 1.000 Einwohner





2.10 Landkreis Tirschenreuth

2.10.1 Strukturdaten

Strukturdaten Landkreis Tirschenreuth	
Einwohner	73.457
davon:	
Junge Erwachsene (18 bis 24 Jahre)	5.983
Senioren (65 Jahre und älter)	15.824
Ausländeranteil	2,44 %
Fläche (²km)	1.084,23
Kfz-Bestand	62.002
Straßenbestand (km)	606,08
davon:	
Bundesautobahn	21,25
Bundesstraßen	77,78
Staatsstraßen	290,35
Kreisstraßen	216,7



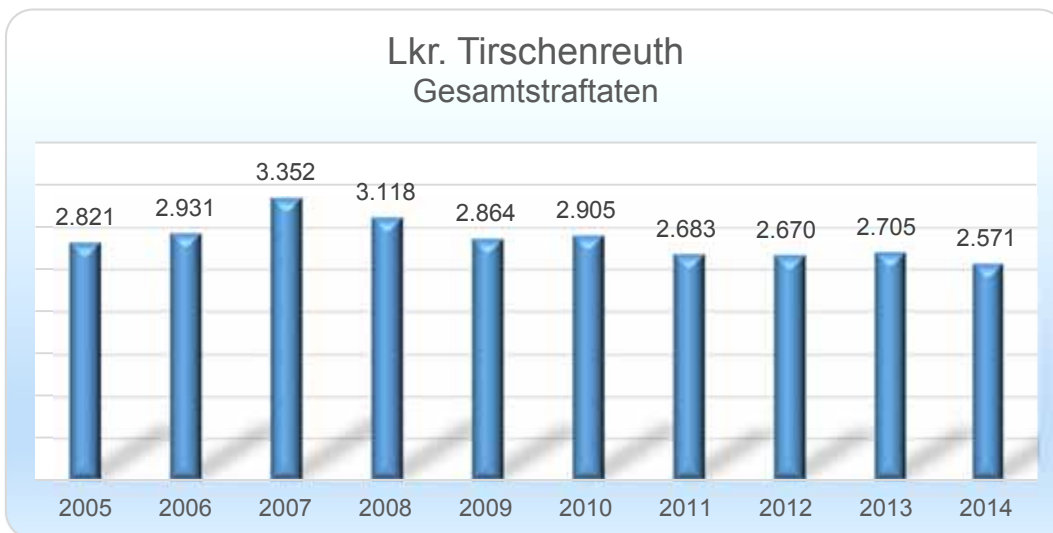


2.10.2 Kriminalitätsslage

2.10.2.1 Gesamtstraftaten und Aufklärungsquote

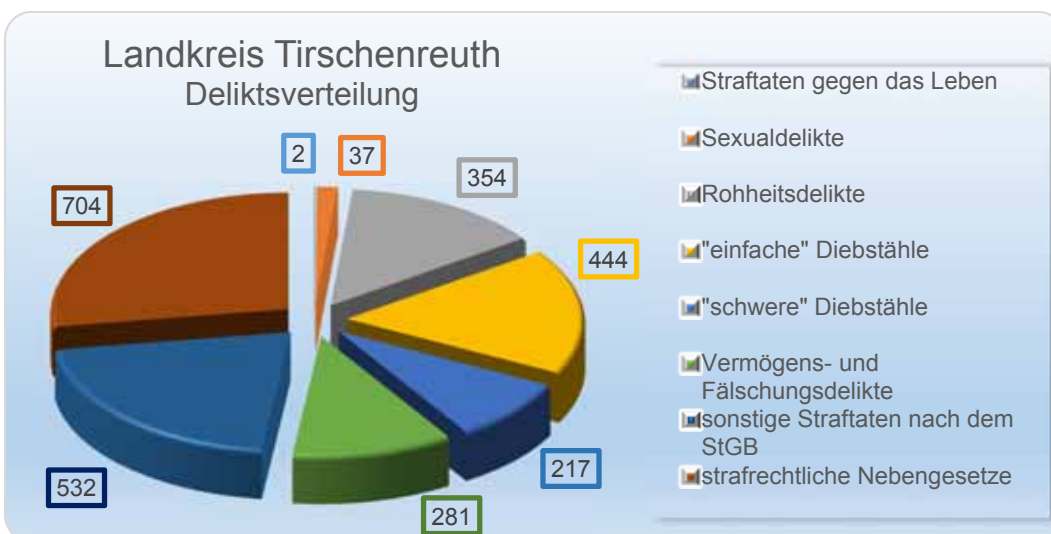
Straftaten insgesamt	2.571	-5,0%
Aufklärungsquote	73,2%	-2,8
Häufigkeitszahl	3.500	-92

2.10.2.2 10-Jahres-Vergleich



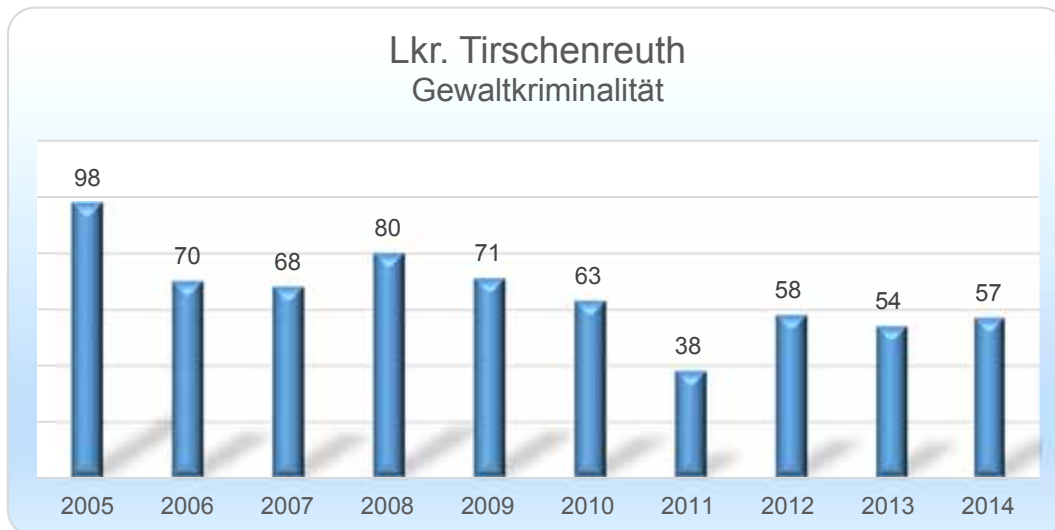
➤ Rückgang um 5 % (134 Fälle) auf niedrigsten Wert der letzten 10 Jahre

2.10.2.3 Deliktverteilung

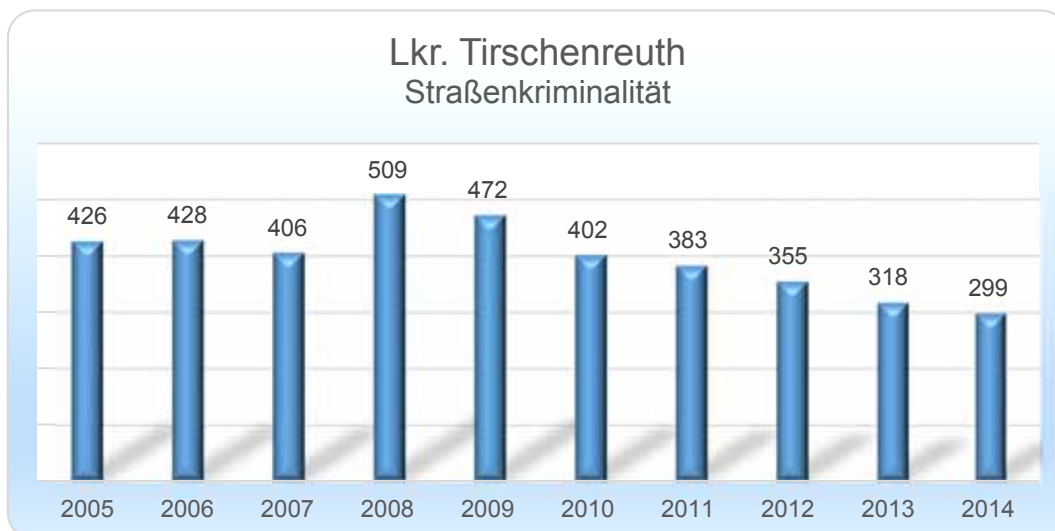




2.10.2.4 Deliktsbereiche



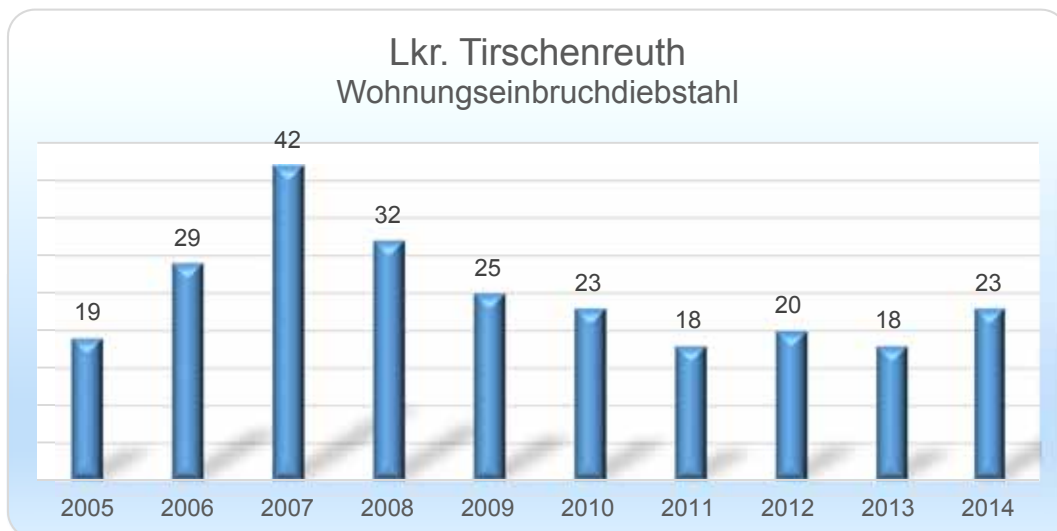
- Anstieg um 5,6 % (3 Fälle)
- Seit 2011 Niveau konstant unter 60 Fälle



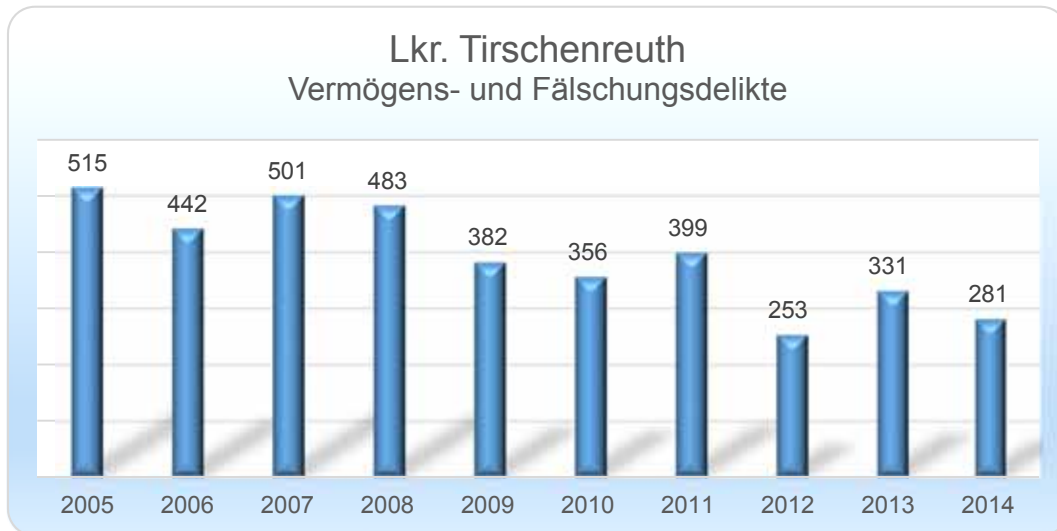
- Rückgang um 6 % (19 Fälle)
- Seit 2008 kontinuierlicher Rückgang auf den niedrigsten Wert der letzten 10 Jahre



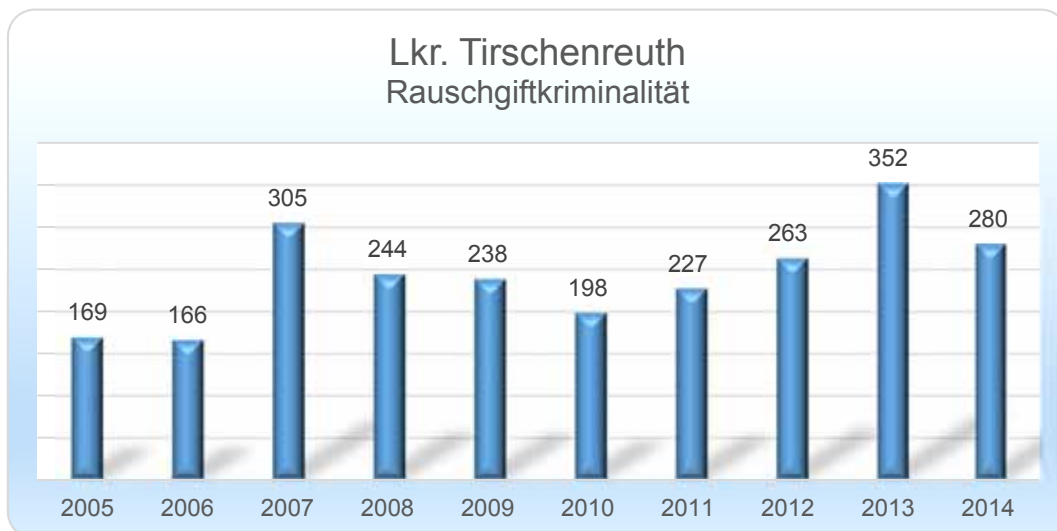
- Anstieg um 4,4 % (28 Fälle)
- Gleichbleibendes Niveau seit 2011



- Anstieg um 27,8 % (5 Fälle)
- In etwa gleichbleibendes Niveau seit 2009



- Rückgang um 15,1 % (50 Fälle)
- Niedrigster Wert nach 2012



- Rückgang um 20,5 % (72 Fälle)
- Weiterhin hohes Niveau



2.10.2.5 Tatverdächtige

2.10.2.5.1 Insgesamt

Zu den 1.882 geklärten Straftaten wurden insgesamt 1.549 Tatverdächtige ermittelt, davon 1.223 männliche und 326 weibliche.

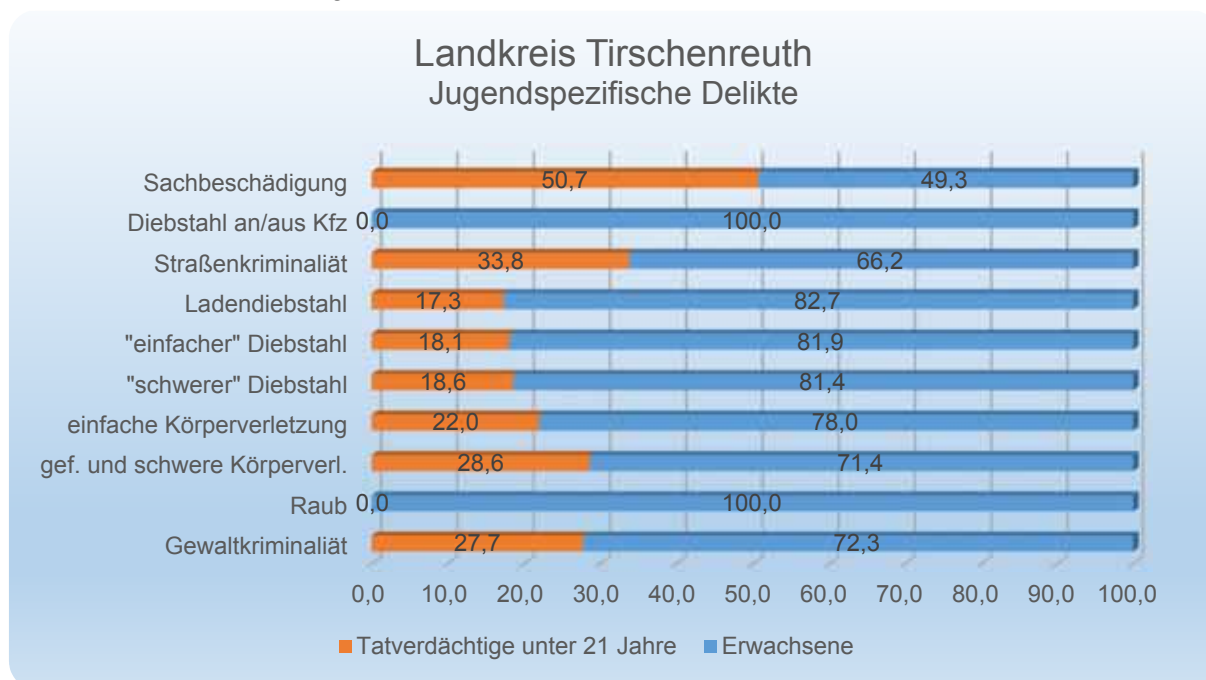
Der Anteil der nichtdeutschen Tatverdächtigen beträgt

- 23,4 % (363 TV) bei den Gesamtstraftaten
- 18,9 % (277 TV) ohne Einbeziehung der ausländerrechtlichen Verstöße.

Die Altersstruktur der Tatverdächtigen setzt sich wie folgt zusammen:

Altersstruktur TV insgesamt	TV	Ant. in %
Kinder	34	2,2
Jugendliche	109	7,0
Heranwachsende	188	12,1
Unter-21	331	21,4
Erwachsene	1.218	78,6

2.10.2.5.2 Kinder und Jugendkriminalität





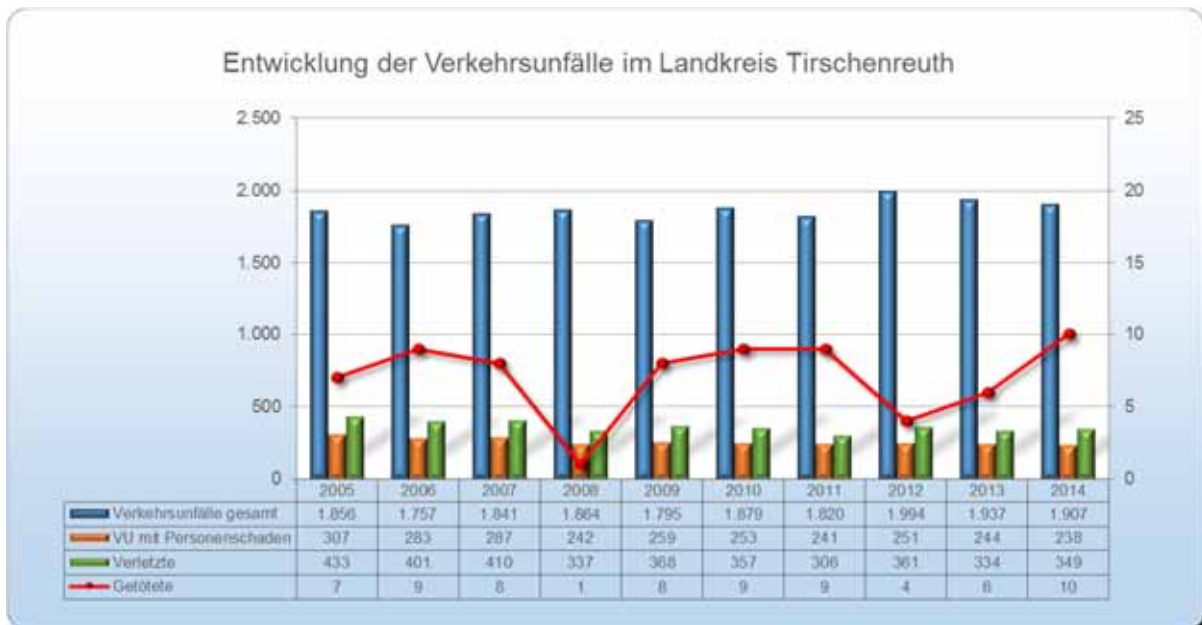
2.10.2.6 Gemeinden

Gemeinde-schlüssel	Gemeinde	Fälle Anzahl	gekl.Fälle Anzahl	AQ	Einwohner	Häufigkeits-zahl	Diebstahls-kriminalität	Rauschgift-kriminalität	Gewalt-kriminalität	Straßen-kriminalität
09377000	Lkr. Tirschenreuth	2.571	1.882	73,2	73.457	3.500	661	280	57	299
09377112	Bärnau	87	65	74,7	3.221	2.701	23	6	2	14
09377113	Brand	19	14	73,7	1.155	1.645	6	1	0	3
09377115	Ebnath	17	11	64,7	1.299	1.309	4	1	0	1
09377116	Erbendorf	98	67	68,4	5.158	1.900	32	0	3	11
09377117	Falkenberg	18	10	55,6	952	1.891	8	1	0	2
09377118	Friedenfels	17	10	58,8	1.270	1.339	4	1	0	3
09377119	Fuchsmühl	16	9	56,3	1.613	992	5	0	1	3
09377127	Innenreuth	36	24	66,7	1.848	1.948	9	0	1	12
09377128	Kastl	16	4	25	1.374	1.164	4	0	0	1
09377129	Kennath	205	129	62,9	5.317	3.856	61	13	6	27
09377131	Konnereuth	19	18	94,7	1.844	1.030	4	0	0	0
09377132	Krummaab	28	23	82,1	1.468	1.907	4	0	0	2
09377133	Kulmain	32	21	65,6	2.260	1.416	8	3	5	2
09377137	Leonberg	15	6	40	1.033	1.452	6	0	0	2
09377139	Mähring	46	20	43,5	1.838	2.503	31	5	0	6
09377141	Mittenteich	223	145	65	6.715	3.321	66	14	4	25
09377142	Neualbenreuth	36	18	50	1.397	2.577	15	3	1	3
09377143	Neusorg	27	14	51,9	1.924	1.403	5	0	0	7
09377145	Pechbrunn	27	21	77,8	1.379	1.958	7	4	0	3
09377146	Plößberg	37	18	48,6	3.276	1.129	17	8	2	10
09377148	Pullenreuth	16	13	81,3	1.747	916	5	1	0	1
09377149	Reuth b.Erbendorf	15	12	80	1.200	1.250	2	2	0	2
09377154	Tirschenreuth	444	322	72,5	8.992	4.938	152	26	13	56
09377157	Waldershof	97	39	40,2	4.331	2.240	33	5	1	19
09377158	Waldsassen	766	680	88,8	6.729	11.384	114	174	8	60
09377159	Wiesau	213	168	78,9	4.117	5.174	36	11	10	24

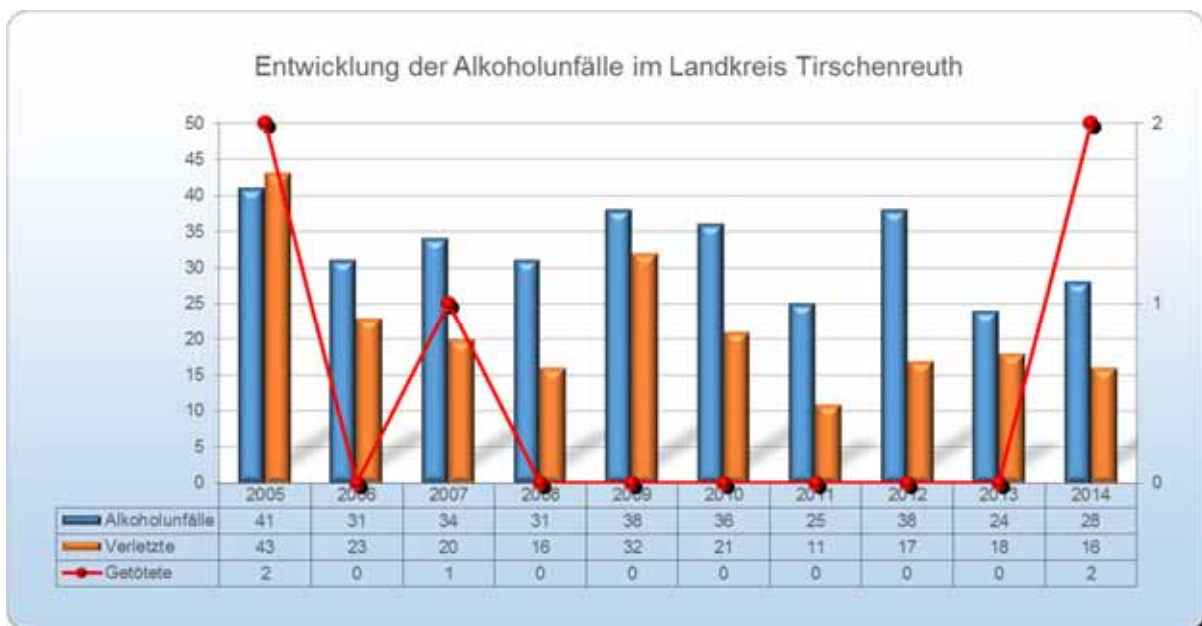


2.10.3 Verkehrslage

2.10.3.1 Verkehrsunfälle gesamt

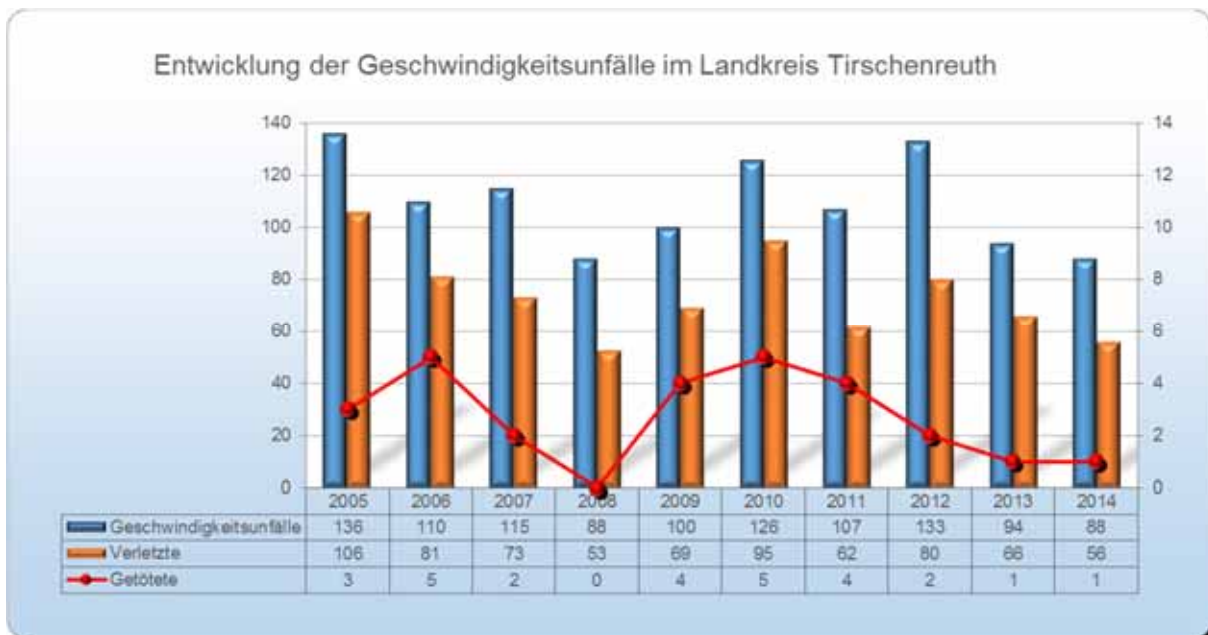


2.10.3.2 Alkoholunfälle

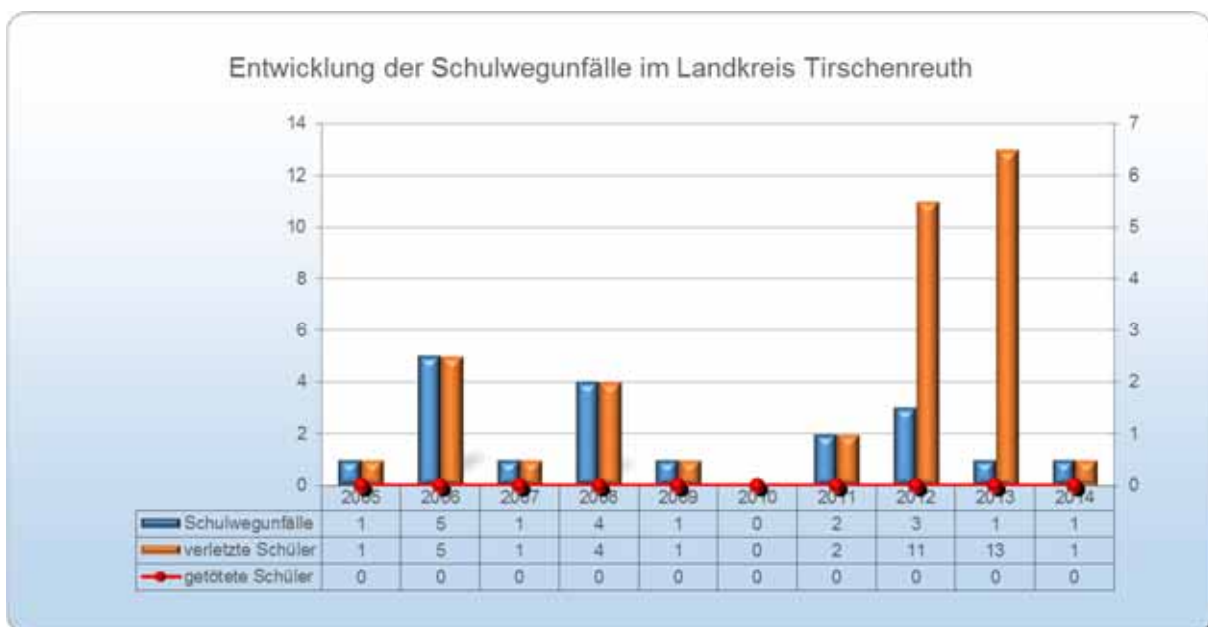




2.10.3.3 Geschwindigkeitsunfälle



2.10.3.4 Schulwegunfälle





2.10.3.5 Verkehrsunfälle je 1.000 Einwohner

